

# Пояснительная записка к бухгалтерской отчетности

## 1. Сведения об организации

Наименование юридического лица:

Общество с ограниченной ответственностью "Виктория Логистикс Урал"

Идентификационный номер налогоплательщика (ИНН): 6674132741

Код причины постановки на учет (КПП): 667901001

Основным видом деятельности, который является преобладающим и имеет приоритетное значение для организации, является транспортная обработка грузов (ОКВЭД 52.24).

## 2. Анализ финансового положения

### 2.1. Структура имущества и источники его формирования

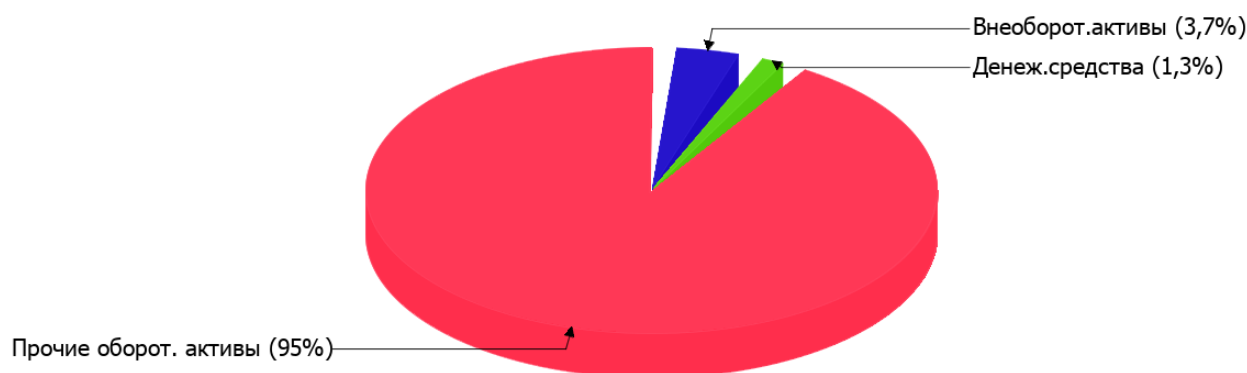
Показатель	Значение показателя				Изменение за анализируемый период	
	в тыс. руб.		в % к валюте баланса		тыс. руб. (гр.3- гр.2)	± % ((гр.3- гр.2) : гр.2)
	31.12.2024	31.12.2025	на начало анализируемого периода (31.12.2024)	на конец анализируемого периода (31.12.2025)		
<b>Актив</b>						
Внеоборотные активы	–	2 571	–	3,7	+2 571	–
Оборотные	166 316	66 927	100	96,3	-99 389	-59,8
<b>Пассив</b>						
Собственный капитал	125	252	0,1	0,4	+127	+101,6
Долгосрочные обязательства	–	1	–	<0,1	+1	–
Краткосрочные обязательства	166 191	69 245	99,9	99,6	-96 946	-58,3
Валюта баланса	166 316	69 498	100	100	-96 818	-58,2

\* Без доходов будущих периодов, включенных в собственный капитал.

Активы на 31.12.2025 характеризуются большой долей (96,3%) текущих активов и малым процентом внеоборотных средств. Активы организации за весь период уменьшились на **96 818** тыс. руб. (на **58,2%**). Несмотря на значительное снижение активов, собственный капитал увеличился на **101,6%**, что, в целом, свидетельствует о положительной динамике имущественного положения организации.

Структура активов организации в разрезе основных групп представлена ниже на диаграмме:

## Структура активов организации на 31 декабря 2025 г.



Снижение активов организации связано, главным образом, со снижением показателя по строке "финансовые и другие оборотные активы" на **97 557** тыс. руб. (или **98,2%** вклада в снижение активов).

Одновременно, в пассиве баланса снижение произошло по строке "краткосрочная кредиторская задолженность" (**-96 946** тыс. руб., или **100%** вклада в снижение пассивов организации за весь рассматриваемый период).

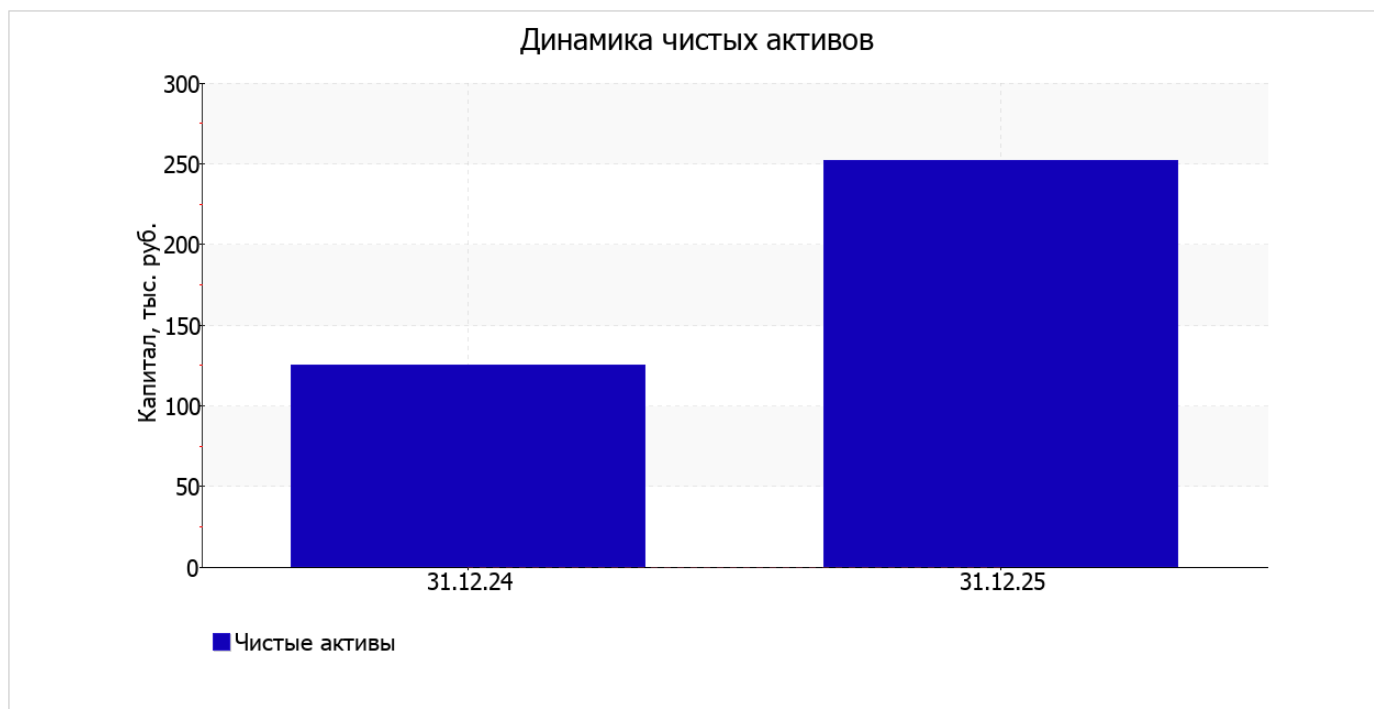
Среди положительно изменившихся статей баланса можно выделить "материальные внеоборотные активы" в активе и "капитал и резервы" в пассиве (**+2 571** тыс. руб. и **+127** тыс. руб. соответственно).

за весь рассматриваемый период собственный капитал организации вырос на **101,6%** и составил **252** тыс. руб.

## 2.2. Оценка стоимости чистых активов организации

Показатель	Значение показателя				Изменение	
	в тыс. руб.		в % к валюте баланса		тыс. руб. (гр.3-гр.2)	± % ((гр.3-гр.2) : гр.2)
	31.12.2024	31.12.2025	на начало анализируемого периода (31.12.2024)	на конец анализируемого периода (31.12.2025)		
1. Чистые активы	125	252	0,1	0,4	+127	+101,6

Имеющаяся величина чистых активов положительно характеризует финансовое положение, полностью удовлетворяя требованиям нормативных актов к величине чистых активов организации. Более того, определив текущее состояние показателя, необходимо отметить увеличение чистых активов на **101,6%** за последний год. Превышение чистых активов над уставным капиталом и в то же время их увеличение за период говорит о хорошем финансовом положении организации по данному признаку. Наглядное изменение чистых активов представлено на следующем графике.



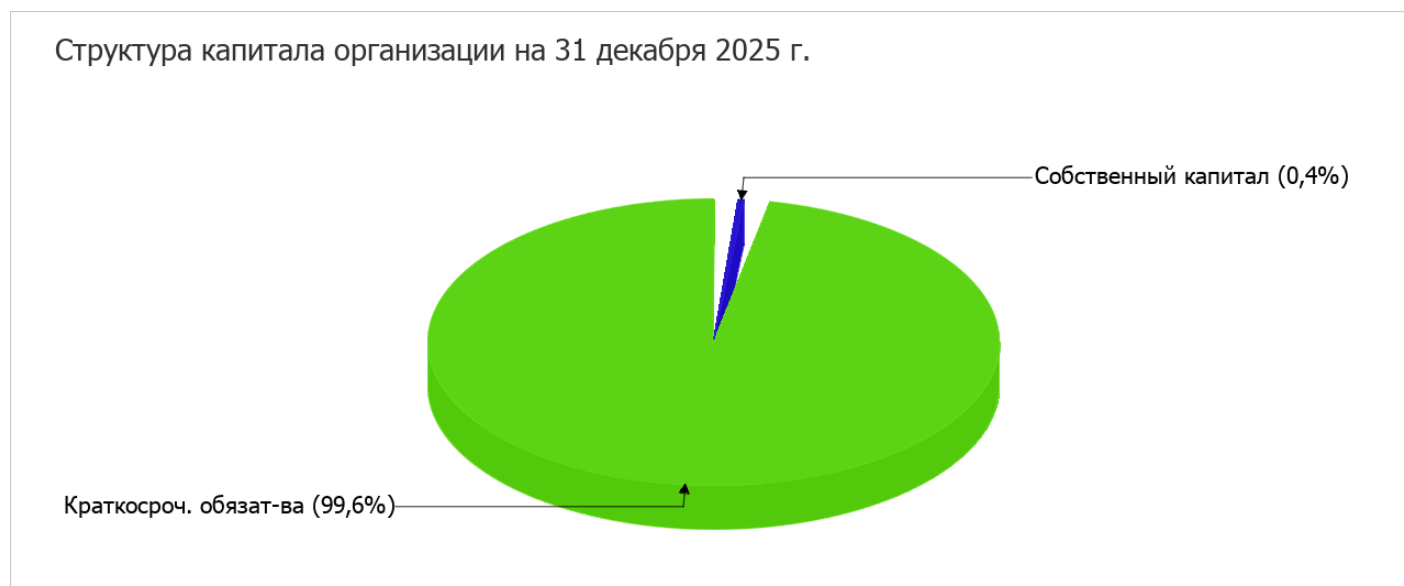
## 2.3. Анализ финансовой устойчивости организации

### 2.3.1. Основные показатели финансовой устойчивости организации

Показатель	Значение показателя		Изменение показателя (гр.3-гр.2)	Описание показателя и его нормативное значение
	31.12.2024	31.12.2025		
Коэффициент автономии	<0,01	<0,01	–	Отношение собственного капитала к общей сумме капитала. нормальное значение: 0,45 и более (оптимальное 0,55-0,7).
Коэффициент обеспеченности собственными оборотными средствами	<0,01	-0,03	-0,03	Отношение собственных оборотных средств к оборотным активам. нормальное значение: не менее 0,1.
Коэффициент покрытия инвестиций	<0,01	<0,01	–	Отношение собственного капитала и долгосрочных обязательств к общей сумме капитала. нормальное значение для данной отрасли: 0,7 и более.
Коэффициент обеспеченности запасов	–	–	–	Отношение собственных оборотных средств к стоимости запасов. нормальное значение: 0,5 и более.
Коэффициент краткосрочной задолженности	1	1	–	Отношение краткосрочной задолженности к общей сумме задолженности.

Коэффициент автономии организации на 31 декабря 2025 г. составил **<0,01**. Данный коэффициент характеризует степень зависимости организации от заемного капитала. Полученное здесь значение говорит о недостаточной доле собственного капитала (<1%) в общем капитале организации. в течение анализируемого периода коэффициент автономии несколько вырос.

Ниже на диаграмме наглядно представлено соотношение собственного и заемного капитала организации: При этом необходимо отметить, что долгосрочные обязательства на диаграмме не отражены, поскольку имеют незначительную долю.



значение коэффициента обеспеченности собственными оборотными средствами на последний день анализируемого периода составило **-0,03**, что намного (на **0,03**) меньше, чем на начало анализируемого периода. на 31 декабря 2025 г. значение коэффициента можно считать неудовлетворительным.

за год коэффициент покрытия инвестиций несколько вырос, составив **менее 0,01**. Значение коэффициента на последний день анализируемого периода значительно ниже допустимой величины (доля собственного капитала и долгосрочных обязательств в общей сумме капитала организации составляет **<1%**).

По коэффициенту краткосрочной задолженности видно, что величина краткосрочной кредиторской задолженности организации значительно превосходит величину долгосрочной задолженности (100% и **<0,1%** соответственно). При этом за весь рассматриваемый период доля долгосрочной задолженности фактически не изменилась.

## 2.4. Ликвидность

Показатель ликвидности	Значение показателя		Изменение показателя (гр.3 - гр.2)	Расчет, рекомендованное значение
	31.12.2024	31.12.2025		
Коэффициент текущей (общей) ликвидности	1	0,97	-0,03	Отношение текущих активов к краткосрочным обязательствам. нормальное значение: 1,8 и более.
Коэффициент абсолютной ликвидности	0,02	0,01	-0,01	Отношение денежных средств и их эквивалентов к краткосрочным обязательствам. нормальное значение для данной отрасли: не менее 0,2.

[На конец периода] значение коэффициента текущей ликвидности (**0,97**) не соответствует норме. Более того следует отметить отрицательную динамику показателя – за весь анализируемый период коэффициент текущей ликвидности снизился на **-0,03**.

Коэффициент абсолютной ликвидности, как и предыдущий коэффициент, имеет значение ниже нормы (**0,01**). При этом с начала периода коэффициент абсолютной ликвидности практически не изменился.

### 3. Анализ эффективности деятельности организации

#### 3.1. Обзор результатов деятельности

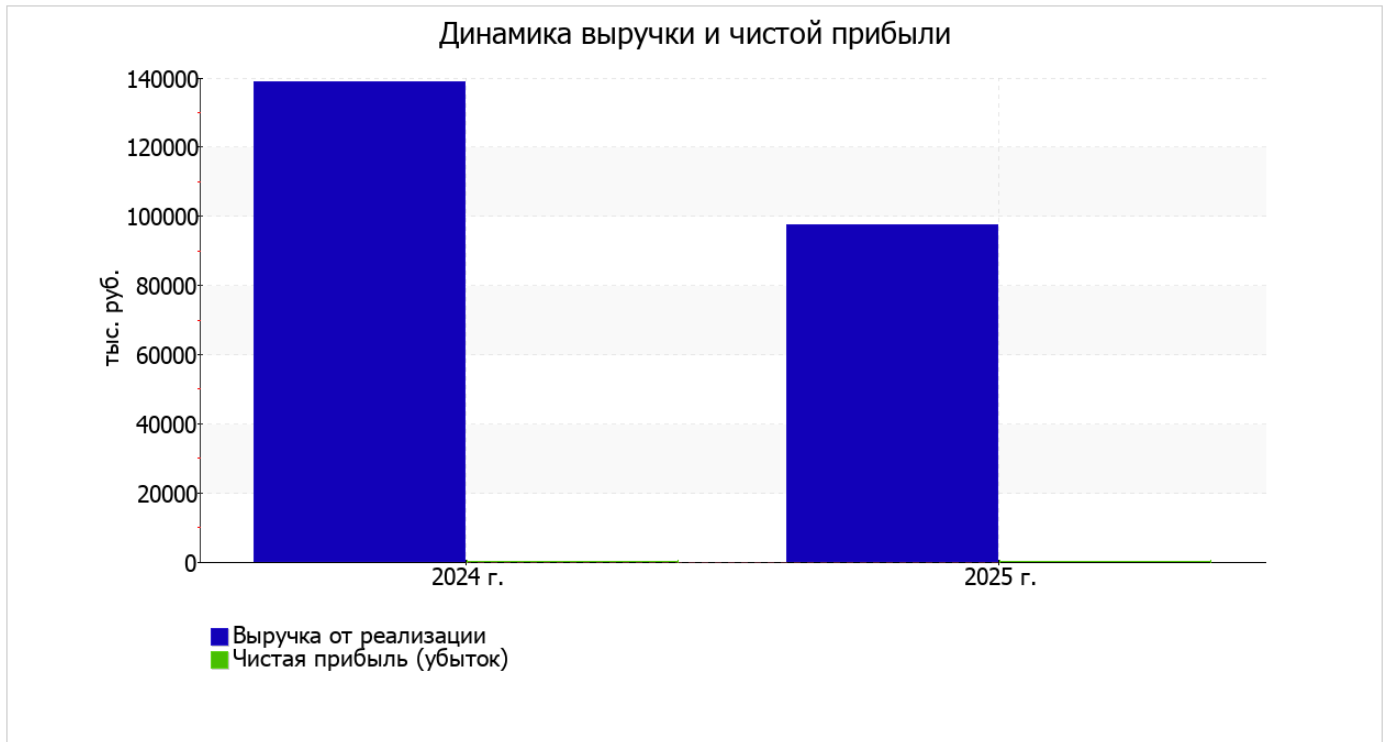
Основные финансовые результаты деятельности Общество с ограниченной ответственностью "Виктория Логистикс Урал" за год приведены ниже в таблице.

Из "Отчета о финансовых результатах" следует, что за весь рассматриваемый период организация получила прибыль от продаж в размере 771 тыс. руб., что равняется 0,8% от выручки. По сравнению с аналогичным периодом прошлого года прибыль от продаж выросла на 571 тыс. руб., или в 3,9 раза.

По сравнению с прошлым периодом в текущем снизилась как выручка от продаж, так и расходы по обычной деятельности (на 41 170 и 41 741 тыс. руб. соответственно).

Показатель	Значение показателя, тыс. руб.		Изменение показателя		Средне- годовая величина, тыс. руб.
	2024 г.	2025 г.	тыс. руб. (гр.3 - гр.2)	± % ((3-2) : 2)	
1. Выручка	138 776	97 606	-41 170	-29,7	118 191
2. Расходы по обычным видам деятельности	138 576	96 835	-41 741	-30,1	117 706
3. Прибыль (убыток) от продаж (1-2)	200	771	+571	+3,9 раза	486
4. Прочие доходы и расходы, кроме процентов к уплате	-15	-470	-455	↓	-243
5. ЕВГТ (прибыль до уплаты процентов и налогов) (3+4)	185	301	+116	+62,7	243
6. Проценты к уплате	-	-	-	-	-
7. Налоги на прибыль (доходы)	60	174	+114	+190	117
8. Чистая прибыль (убыток) (5-6-7)	125	127	+2	+1,6	126

Ниже на графике наглядно представлено изменение выручки и прибыли Общество с ограниченной ответственностью "Виктория Логистикс Урал" в течение всего анализируемого периода.



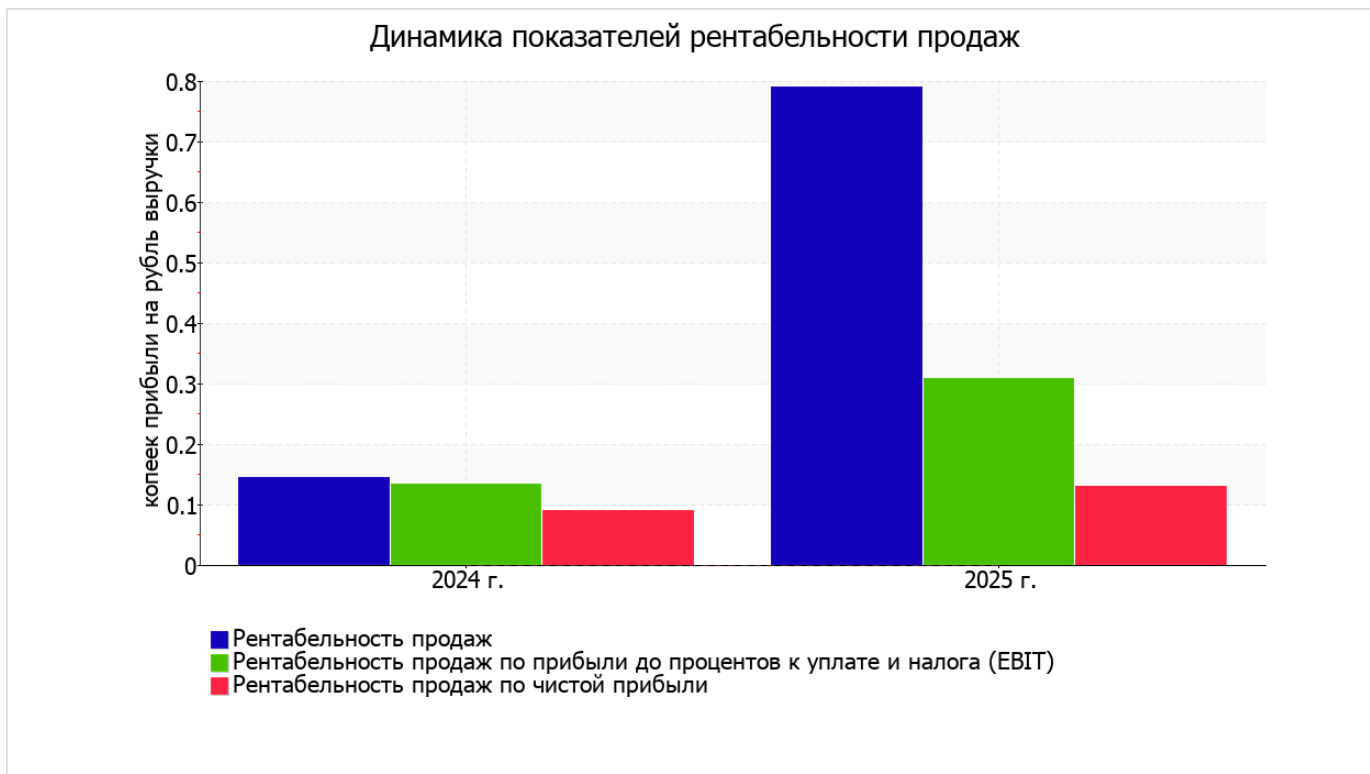
### 3.2. Анализ рентабельности

Показатели рентабельности	Значения показателя (в %, или в копейках с рубля)		Изменение показателя	
	2024 г.	2025 г.	коп., (гр.3 - гр.2)	± % ((3-2) : 2)
1. Рентабельность продаж (величина прибыли от продаж в каждом рубле выручки). нормальное значение: 5% и более.	0,1	0,8	+0,7	+5,5 раза
2. Рентабельность продаж по ЕВИТ (величина прибыли от продаж до уплаты процентов и налогов в каждом рубле выручки).	0,1	0,3	+0,2	+131,3
3. Рентабельность продаж по чистой прибыли (величина чистой прибыли в каждом рубле выручки). нормальное значение для данной отрасли: 3% и более.	0,1	0,1	-	+44,5

[За последний период] организация получила прибыль как от продаж, так и в целом от финансово-хозяйственной деятельности, что и обусловило положительные значения всех трех представленных в таблице показателей рентабельности.

[За последний период] организация по обычным видам деятельности получила прибыль в размере 0,8 копеек с каждого рубля выручки от реализации. Более того, имеет место положительная динамика рентабельности обычных видов деятельности по сравнению с данным показателем за аналогичный период года, предшествующего отчетному, (+0,7 коп.).

Показатель рентабельности, рассчитанный как отношение прибыли до процентов к уплате и налогообложения (ЕВИТ) к выручке организации, за последний год составил 0,3%. Это значит, что в каждом рубле выручки Общество с ограниченной ответственностью "Виктория Логистикс Урал" содержалось 0,3 коп. прибыли до налогообложения и процентов к уплате.



В следующей таблице представлена рентабельность использования вложенного в предпринимательскую деятельность капитала.

Показатель рентабельности	Значение показателя, %	Расчет показателя
	2025 г.	
Рентабельность собственного капитала (ROE)	67,4	Отношение чистой прибыли к средней величине собственного капитала. нормальное значение: 20% и более.
Рентабельность активов (ROA)	0,1	Отношение чистой прибыли к средней стоимости активов. нормальное значение для данной отрасли: 7% и более.
Прибыль на задействованный капитал (ROCE)	159,3	Отношение прибыли до уплаты процентов и налогов (ЕБИТ) к собственному капиталу и долгосрочным обязательствам.

[За последний период] каждый рубль собственного капитала организации принес чистую прибыль в размере 0,674 руб.

за 2025 год значение рентабельности активов, равное 0,1%, не укладывается в норму.

### 3.3. Расчет показателей деловой активности (оборачиваемости)

Далее в таблице рассчитаны показатели оборачиваемости ряда активов, характеризующие скорость возврата вложенных в предпринимательскую деятельность средств, а также показатель оборачиваемости кредиторской задолженности при расчетах с поставщиками и подрядчиками.

Показатель оборачиваемости	Значение в днях	Коэфф. 2025 г.
	2025 г.	
Оборачиваемость оборотных средств (отношение средней величины оборотных активов к среднедневной выручке*; нормальное значение для данной отрасли: 112 и менее дн.)	436	0,8
Оборачиваемость запасов (отношение средней стоимости запасов к среднедневной себестоимости проданных товаров; нормальное значение для данной отрасли: 4 и менее дн.)	–	–
Оборачиваемость кредиторской задолженности (отношение средней величины кредиторской задолженности к среднедневной выручке)	440	0,8
Оборачиваемость активов (отношение средней стоимости активов к среднедневной выручке; нормальное значение для данной отрасли: не более 152 дн.)	441	0,8
Оборачиваемость собственного капитала (отношение средней величины собственного капитала к среднедневной выручке)	1	517,8

\* Приведен расчет показателя в днях. Значение коэффициента равно отношению 365 к значению показателя в днях.

Оборачиваемость активов за последний год показывает, что организация получает выручку, равную сумме всех имеющихся активов за 441 календарный день.

## 4. Выводы по результатам анализа

Ниже обобщены ключевые финансовые показатели Общество с ограниченной ответственностью "Виктория Логистикс Урал" за весь анализируемый период

Анализ выявил следующие показатели, исключительно хорошо характеризующие финансовое положение и результаты деятельности организации:

- чистые активы превышают уставный капитал, к тому же они увеличились за анализируемый период;
- рост рентабельности продаж (+0,7 процентных пункта от рентабельности 0,1% за аналогичный период года, предшествующего отчетному);
- положительная динамика изменения собственного капитала Общество с ограниченной ответственностью "Виктория Логистикс Урал" при том что, активы организации уменьшились на 96 818 тыс. руб. (на 58,2%);
- за 2025 год получена прибыль от продаж (771 тыс. руб.), причем наблюдалась положительная динамика по сравнению с аналогичным периодом прошлого года (+571 тыс. руб.);
- рост прибыли до процентов к уплате и налогообложения (ЕБИТ) на рубль выручки организации (+0,2 коп. к 0,1 коп. с рубля выручки за аналогичный период года, предшествующего отчетному).

С критической стороны финансовое положение организации характеризуют следующие показатели:

- существенно ниже нормативного значения коэффициент текущей (общей) ликвидности;
- коэффициент абсолютной ликвидности существенно ниже нормального значения;
- коэффициент покрытия инвестиций значительно ниже нормы (доля собственного капитала и долгосрочных обязательств в общей сумме капитала организации составляет <1% (нормальное значение для данной отрасли: не менее 70%);
- крайне неустойчивое финансовое положение по величине собственных оборотных средств.

Среди неудовлетворительных показателей финансового положения и результатов деятельности Общество с ограниченной ответственностью "Виктория Логистикс Урал" можно выделить такие:

- коэффициент автономии имеет неудовлетворительное значение (<0,01);
- значение коэффициента обеспеченности собственными оборотными средствами, равное -0,03, является неудовлетворительным;
- недостаточная рентабельность активов (0,1% за период 01.01–31.12.2025).

Положительно характеризующим результаты деятельности организации показателем является следующий – чистая прибыль за период с 01.01.2025 по 31.12.2025 составила 127 тыс. руб. (+2 тыс. руб. по сравнению с аналогичным периодом прошлого года).

Представленный анализ показывает, что финансовое состояние Общества с ограниченной ответственностью "Виктория Логистикс Урал" не в полной мере соответствует принятым нормативам, часть показателей имеет неудовлетворительные значения. При этом у организации имеются возможности для продолжения деятельности, восстановления нормативных значений финансовых показателей.