

Пояснительная записка к бухгалтерской отчетности

1. Сведения об организации

Наименование юридического лица:

ООО "ЛОТОС"

Идентификационный номер налогоплательщика (ИНН): 6451406950

Код причины постановки на учет (КПП): 645101001

Основным видом деятельности, который является преобладающим и имеет приоритетное значение для организации, является деятельность по чистке и уборке жилых зданий и нежилых помещений прочая (ОКВЭД 81.22).

2. Анализ финансового положения

2.1. Структура имущества и источники его формирования

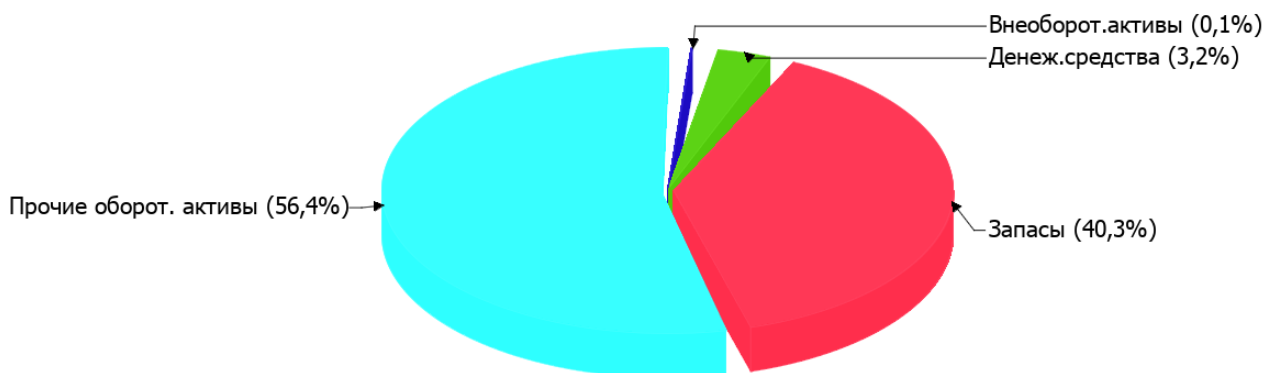
Показатель	Значение показателя				Изменение за анализируемый период	
	в тыс. руб.		в % к валюте баланса		тыс. руб. (гр.3- гр.2)	± % ((гр.3- гр.2) : гр.2)
	31.12.2024	31.12.2025	на начало анализируемого периода (31.12.2024)	на конец анализируемого периода (31.12.2025)		
Актив						
Внеоборотные активы	19 025	25	46,5	0,1	-19 000	-99,9
Оборотные	21 921	38 195	53,5	99,9	+16 274	+74,2
Пассив						
Собственный капитал	40 623	37 624	99,2	98,4	-2 999	-7,4
Долгосрочные обязательства	–	–	–	–	–	–
Краткосрочные обязательства	323	596	0,8	1,6	+273	+84,5
Валюта баланса	40 946	38 220	100	100	-2 726	-6,7

* Без доходов будущих периодов, включенных в собственный капитал.

Соотношение основных качественных групп активов организации на 31.12.2025 характеризуется большой долей (99,9%) текущих активов и незначительным процентом внеоборотных средств. Активы организации за год уменьшились на 2 726 тыс. руб. (на 6,7%). При этом собственный капитал организации изменился практически пропорционально активам организации (уменьшился на 2 999 тыс. руб.).

На диаграмме ниже представлена структура активов организации в разрезе основных групп:

Структура активов организации на 31 декабря 2025 г.



Снижение величины активов организации связано со снижением следующих позиций актива бухгалтерского баланса (в скобках указана доля изменения статьи в общей сумме всех отрицательно изменившихся статей):

- нематериальные, финансовые и другие внеоборотные активы – 19 000 тыс. руб. (82,7%)
- запасы – 2 680 тыс. руб. (11,7%)
- денежные средства и денежные эквиваленты – 1 282 тыс. руб. (5,6%)

Одновременно, в пассиве баланса снижение произошло по строке "капитал и резервы" (-2 999 тыс. руб., или 100% вклада в снижение пассивов организации за весь анализируемый период).

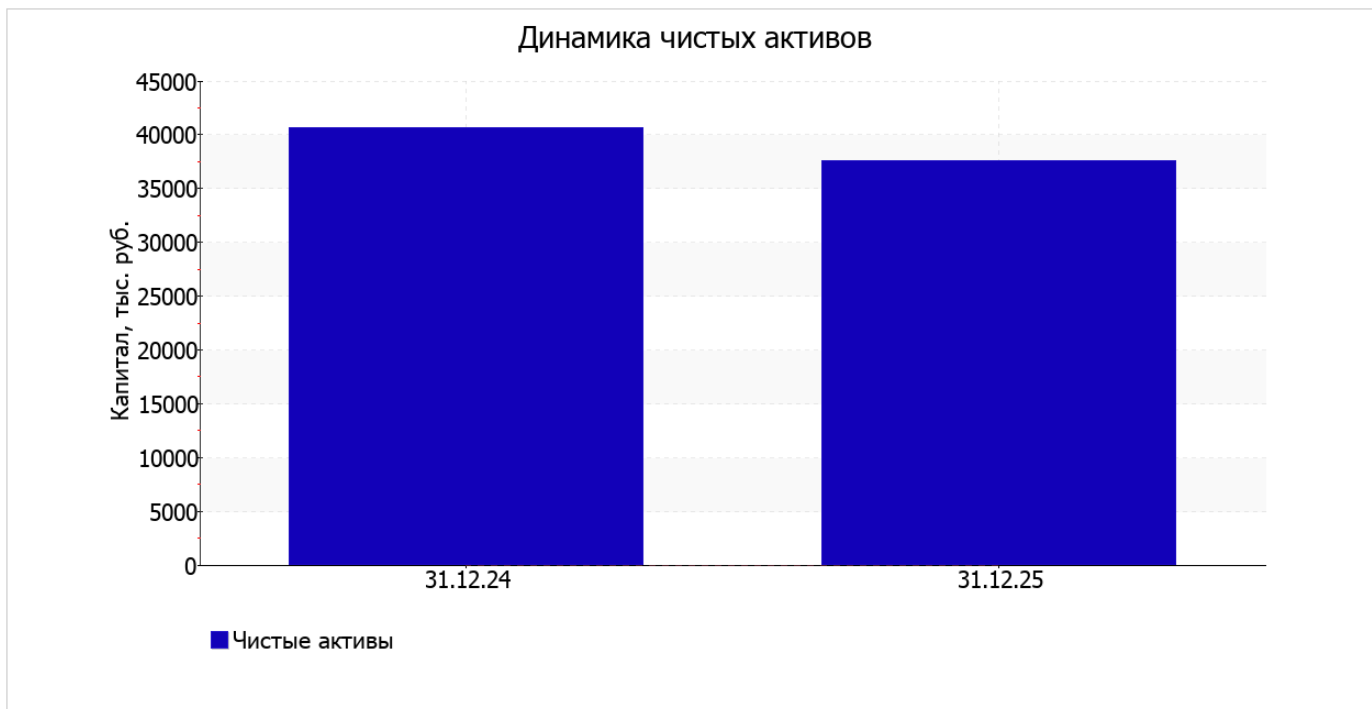
Среди положительно изменившихся статей баланса можно выделить "финансовые и другие оборотные активы" в активе и "краткосрочная кредиторская задолженность" в пассиве (+20 236 тыс. руб. и +273 тыс. руб. соответственно).

на 31 декабря 2025 г. значение собственного капитала составило 37 624,0 тыс. руб. за год собственный капитал организации заметно уменьшился (на 2 999,0 тыс. руб., или на 7,4%).

2.2. Оценка стоимости чистых активов организации

Показатель	Значение показателя				Изменение	
	в тыс. руб.		в % к валюте баланса		тыс. руб. (гр.3-гр.2)	± % ((гр.3- гр.2) : гр.2)
	31.12.2024	31.12.2025	на начало анализируемого периода (31.12.2024)	на конец анализируемого периода (31.12.2025)		
1. Чистые активы	40 623	37 624	99,2	98,4	-2 999	-7,4

Имеющаяся величина чистых активов положительно характеризует финансовое положение, полностью удовлетворяя требованиям нормативных актов к величине чистых активов организации. При этом следует отметить снижение чистых активов на 7,4% за весь анализируемый период. Несмотря на нормальную относительно уставного капитала величину чистых активов, их дальнейшее снижение может привести к ухудшению данного соотношения. Ниже на графике представлено изменение чистых активов организации.



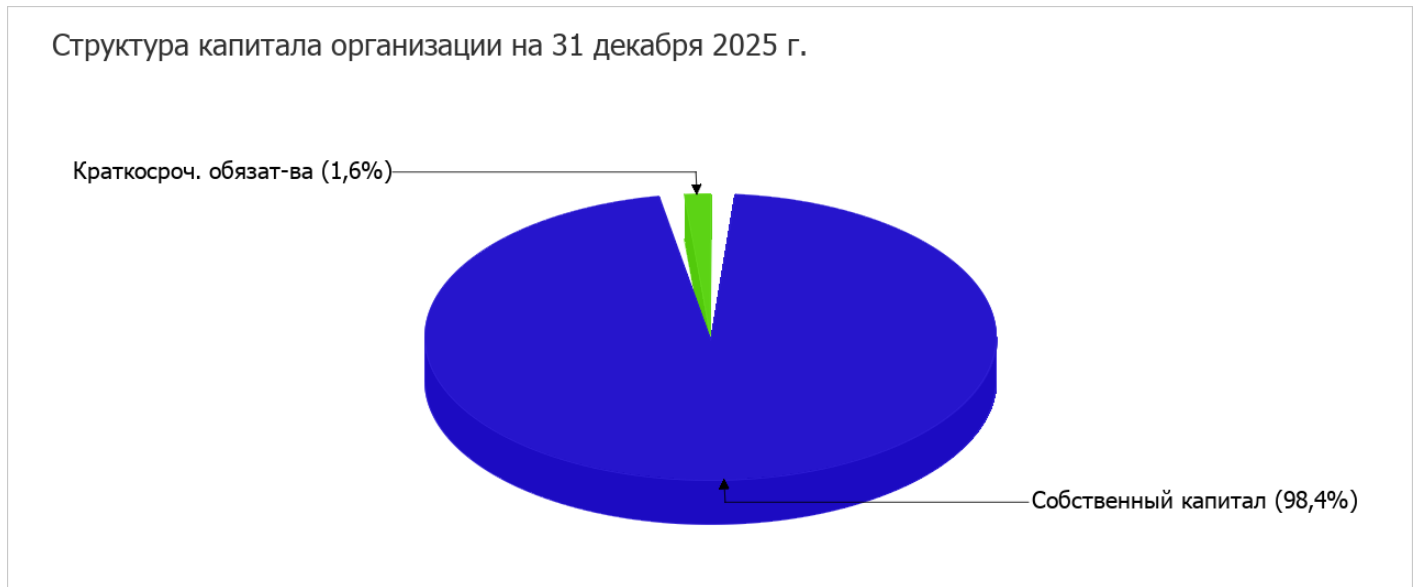
2.3. Анализ финансовой устойчивости организации

2.3.1. Основные показатели финансовой устойчивости организации

Показатель	Значение показателя		Изменение показателя (гр.3-гр.2)	Описание показателя и его нормативное значение
	31.12.2024	31.12.2025		
Коэффициент автономии	0,99	0,98	-0,01	Отношение собственного капитала к общей сумме капитала. нормальное значение для данной отрасли: 0,5 и более (оптимальное 0,6-0,7).
Коэффициент обеспеченности собственными оборотными средствами	0,99	0,98	-0,01	Отношение собственных оборотных средств к оборотным активам. нормальное значение: 0,1 и более.
Коэффициент покрытия инвестиций	0,99	0,98	-0,01	Отношение собственного капитала и долгосрочных обязательств к общей сумме капитала. нормальное значение для данной отрасли: 0,7 и более.
Коэффициент обеспеченности запасов	1,2	2,44	+1,24	Отношение собственных оборотных средств к стоимости запасов. нормальное значение: 0,5 и более.
Коэффициент краткосрочной задолженности	1	1	-	Отношение краткосрочной задолженности к общей сумме задолженности.

Коэффициент автономии организации на 31.12.2025 составил **0,98**. Данный коэффициент характеризует степень зависимости организации от заемного капитала. Полученное здесь значение говорит о слишком осторожном отношении ООО "ЛОТОС" к привлечению заемных денежных средств (собственный капитал составляет **98%** в общем капитале организации). за весь анализируемый период коэффициент автономии практически не изменился, снизившись всего на **0,01**.

Ниже на диаграмме наглядно представлено соотношение собственного и заемного капитала организации: При этом необходимо отметить, что долгосрочные обязательства на диаграмме не отражены, поскольку полностью отсутствуют.



на 31.12.2025 коэффициент обеспеченности собственными оборотными средствами равнялся **0,98**. коэффициент обеспеченности собственными оборотными средствами за год практически не изменился, снизившись всего на **0,01**. на последний день анализируемого периода коэффициент демонстрирует исключительно хорошее значение.

за год произошло несущественное падение коэффициента покрытия инвестиций – до **0,98**. Значение коэффициента на последний день анализируемого периода вполне соответствует норме.

коэффициент обеспеченности материальных запасов по состоянию на 31.12.2025 равнялся **2,44**, что намного (на **1,24**) выше значения на первый день анализируемого периода. на 31.12.2025 значение коэффициента обеспеченности материальных запасов можно характеризовать как вполне соответствующее нормальному.

Коэффициент краткосрочной задолженности ООО "ЛОТОС" показывает на отсутствие долгосрочной задолженности при 100% краткосрочной.

2.4. Ликвидность

Показатель ликвидности	Значение показателя		Изменение показателя (гр.3 - гр.2)	Расчет, рекомендованное значение
	31.12.2024	31.12.2025		
Коэффициент текущей (общей) ликвидности	67,87	64,09	-3,78	Отношение текущих активов к краткосрочным обязательствам. нормальное значение для данной отрасли: 1,9 и более.
Коэффициент абсолютной ликвидности	7,8	2,07	-5,73	Отношение денежных средств и их эквивалентов к краткосрочным обязательствам. нормальное значение для данной отрасли: 0,2 и более.

[На конец периода] значение коэффициента текущей ликвидности (**64,09**) соответствует норме. При этом в течение анализируемого периода имело место ухудшение значения показателя – коэффициент снизился на **-3,78**.

Второй коэффициент, характеризующий способность организации погасить всю или часть краткосрочной задолженности за счет денежных средств и их эквивалентов, имеет значение, соответствующее допустимому (**2,07**). Несмотря на это следует отметить, что за год коэффициент абсолютной ликвидности снизился на **-5,73**.

3. Анализ эффективности деятельности организации

3.1. Обзор результатов деятельности

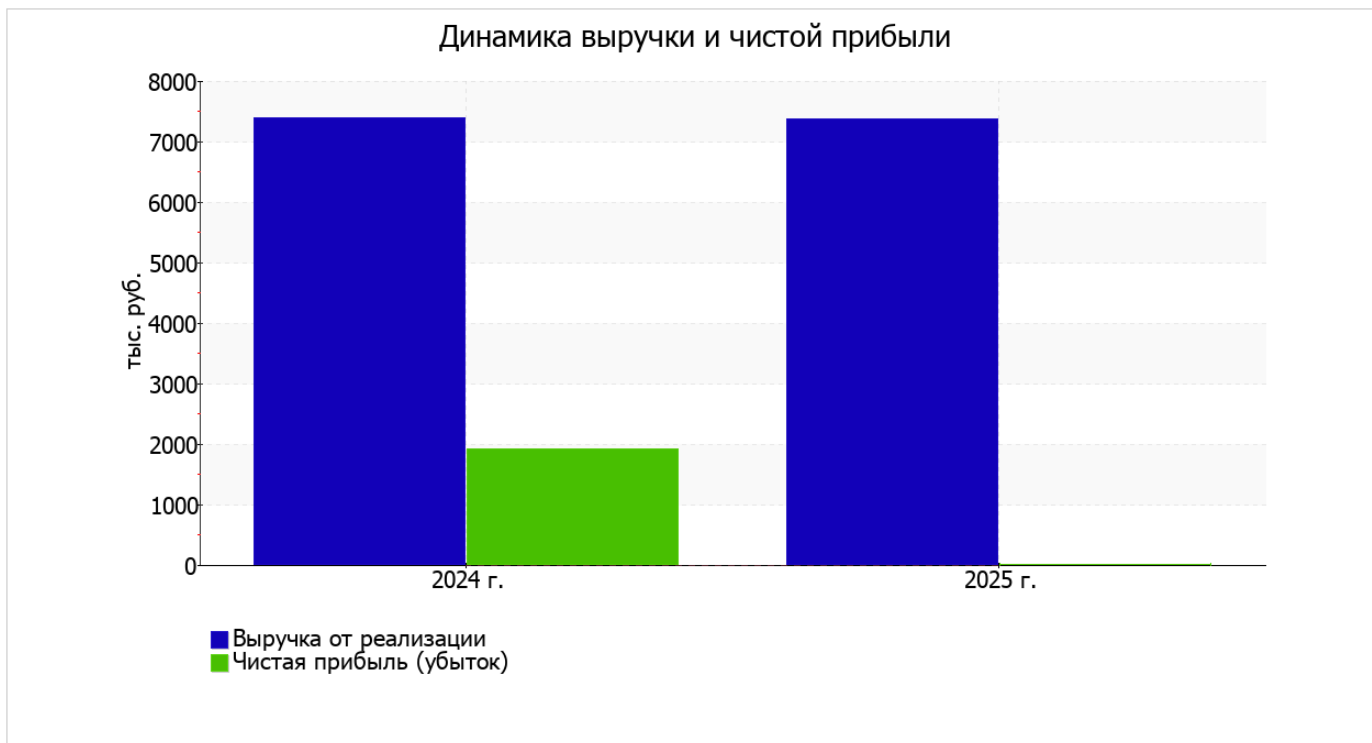
В приведенной ниже таблице обобщены основные финансовые результаты деятельности ООО "ЛОТОС" в течение анализируемого периода и аналогичный период прошлого года.

Как видно из "Отчета о финансовых результатах", за год организация получила прибыль от продаж в размере 1 тыс. руб., что составило <0,1% от выручки. По сравнению с аналогичным периодом прошлого года прибыль от продаж снизилась на 125 тыс. руб., или на 99,2%.

По сравнению с прошлым периодом в текущем наблюдалось уменьшение выручки от продаж на 22 тыс. руб. при одновременном росте на 103 тыс. руб. расходов по обычной деятельности.

Показатель	Значение показателя, тыс. руб.		Изменение показателя		Средне- годовая величина, тыс. руб.
	2024 г.	2025 г.	тыс. руб. (гр.3 - гр.2)	± % ((3-2) : 2)	
1. Выручка	7 396	7 374	-22	-0,3	7 385
2. Расходы по обычным видам деятельности	7 270	7 373	+103	+1,4	7 322
3. Прибыль (убыток) от продаж (1-2)	126	1	-125	-99,2	64
4. Прочие доходы и расходы, кроме процентов к уплате	2 085	328	-1 757	-84,3	1 207
5. ЕВІТ (прибыль до уплаты процентов и налогов) (3+4)	2 211	329	-1 882	-85,1	1 270
6. Проценты к уплате	-	-	-	-	-
7. Налоги на прибыль (доходы)	293	328	+35	+11,9	311
8. Чистая прибыль (убыток) (5-6-7)	1 918	1	-1 917	-99,9	960

Ниже на графике наглядно представлено изменение выручки и прибыли ООО "ЛОТОС" в течение всего анализируемого периода.



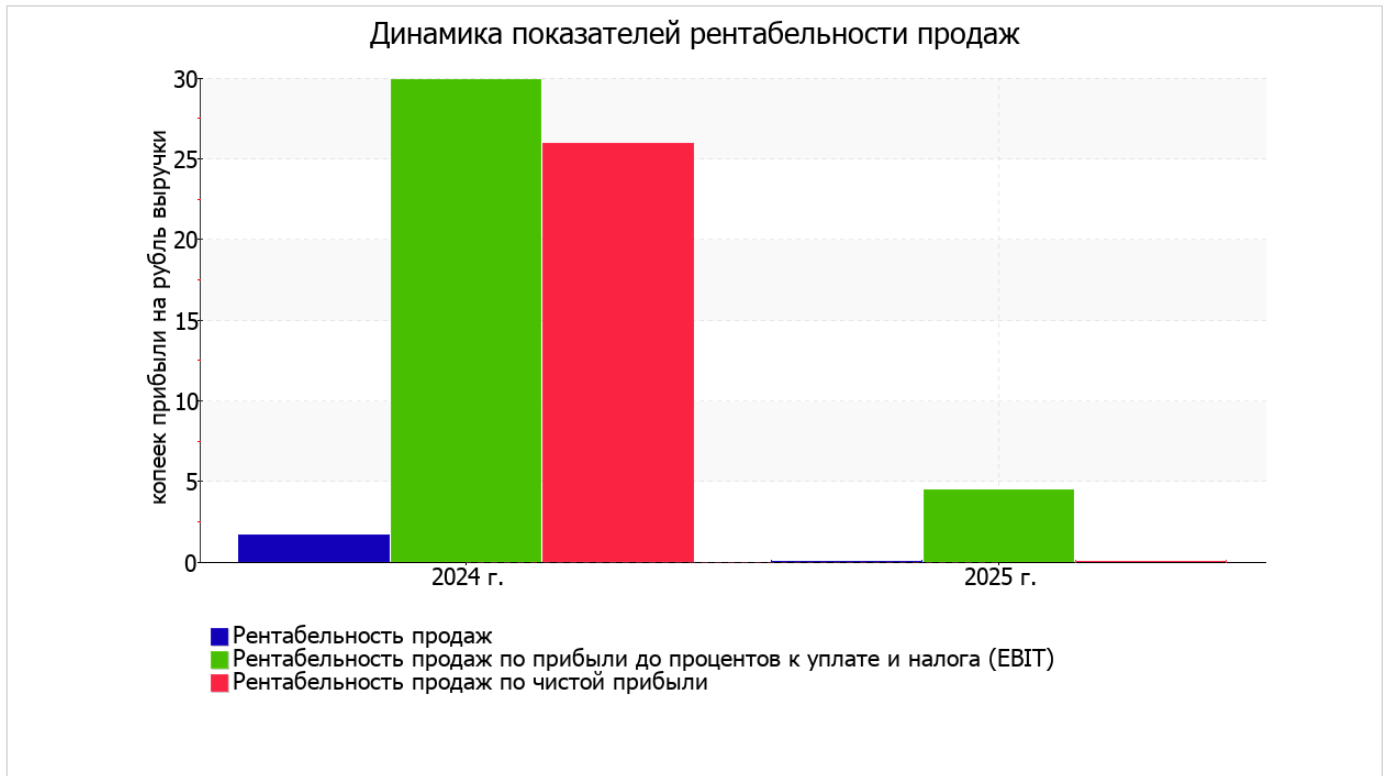
3.2. Анализ рентабельности

Показатели рентабельности	Значения показателя (в %, или в копейках с рубля)		Изменение показателя	
	2024 г.	2025 г.	коп., (гр.3 - гр.2)	± % ((3-2) : 2)
1. Рентабельность продаж (величина прибыли от продаж в каждом рубле выручки). нормальное значение для данной отрасли: 7% и более.	1,7	<0,1	-1,7	-99,2
2. Рентабельность продаж по ЕВИТ (величина прибыли от продаж до уплаты процентов и налогов в каждом рубле выручки).	29,9	4,5	-25,4	-85,1
3. Рентабельность продаж по чистой прибыли (величина чистой прибыли в каждом рубле выручки). нормальное значение для данной отрасли: 4% и более.	25,9	<0,1	-25,9	-99,9

[За последний период] организация получила прибыль как от продаж, так и в целом от финансово-хозяйственной деятельности, что и обусловило положительные значения всех трех представленных в таблице показателей рентабельности.

прибыль от продаж в анализируемом периоде составляет <0,1% от полученной выручки. Тем не менее, имеет место отрицательная динамика рентабельности продаж по сравнению с данным показателем за аналогичный период года, предшествующего отчётному, (-1,7%).

Показатель рентабельности, рассчитанный как отношение прибыли до процентов к уплате и налогообложения (ЕВИТ) к выручке организации, за последний год составил 4,5%. Это значит, что в каждом рубле выручки ООО "ЛОТОС" содержалось 4,5 коп. прибыли до налогообложения и процентов к уплате.



Рентабельность использования вложенного в предпринимательскую деятельность капитала представлена в следующей таблице.

Показатель рентабельности	Значение показателя, %	Расчет показателя
	2025 г.	
Рентабельность собственного капитала (ROE)	<0,1	Отношение чистой прибыли к средней величине собственного капитала. нормальное значение: 20% и более.
Рентабельность активов (ROA)	<0,1	Отношение чистой прибыли к средней стоимости активов. нормальное значение: не менее 12%.
Прибыль на задействованный капитал (ROCE)	0,8	Отношение прибыли до уплаты процентов и налогов (ЕВИТ) к собственному капиталу и долгосрочным обязательствам.

[За последний период] каждый рубль собственного капитала ООО "ЛОТОС" принес чистую прибыль в размере <0,001 руб.

за период с 01.01.2025 по 31.12.2025 значение рентабельности активов (**менее 0,1%**) соответствует норме.

3.3. Расчет показателей деловой активности (оборачиваемости)

Далее в таблице рассчитаны показатели оборачиваемости ряда активов, характеризующие скорость возврата вложенных в предпринимательскую деятельность денежных средств, а также показатель оборачиваемости кредиторской задолженности при расчетах с поставщиками и подрядчиками.

Показатель оборачиваемости	Значение в днях	Коэфф. 2025 г.
	2025 г.	
Оборачиваемость оборотных средств (отношение средней величины оборотных активов к средневзвешенной выручке*; нормальное значение для данной отрасли: 108 и менее дн.)	1 488	0,2
Оборачиваемость запасов (отношение средней стоимости запасов к средневзвешенной себестоимости проданных товаров; нормальное значение для данной отрасли: 4 и менее дн.)	–	–
Оборачиваемость кредиторской задолженности (отношение средней величины кредиторской задолженности к средневзвешенной выручке)	23	16
Оборачиваемость активов (отношение средней стоимости активов к средневзвешенной выручке; нормальное значение для данной отрасли: 128 и менее дн.)	1 959	0,2
Оборачиваемость собственного капитала (отношение средней величины собственного капитала к средневзвешенной выручке)	1 937	0,2

* Приведен расчет показателя в днях. Значение коэффициента равно отношению 365 к значению показателя в днях.

Данные об оборачиваемости активов за год свидетельствуют о том, что организация получает выручку, равную сумме всех имеющихся активов за 1959 календарных дней (т.е. 5 лет).

4. Выводы по результатам анализа

По результатам проведенного анализа выделены и сгруппированы по качественному признаку основные показатели финансового положения (по состоянию на 31.12.2025) и результатов деятельности ООО "ЛОТОС" за последний год.

Анализ выявил следующие показатели, имеющие исключительно хорошие значения:

- значение коэффициента обеспеченности собственными оборотными средствами, равное **0,98**, можно характеризовать как очень хорошее;
- полностью соответствует нормативному значению коэффициент текущей (общей) ликвидности;
- коэффициент абсолютной ликвидности полностью соответствует нормативному значению;
- коэффициент покрытия инвестиций имеет хорошее значение (доля собственного капитала и долгосрочных обязательств составляет **98%** от общего капитала организации);
- абсолютная финансовая устойчивость по величине излишка собственных оборотных средств.

Приведенные ниже 4 показателя финансового положения и результатов деятельности ООО "ЛОТОС" имеют неудовлетворительные значения:

- недостаточная рентабельность активов (**<0,1%** за период с 01.01.2025 по 31.12.2025);
- значительная отрицательная динамика прибыльности продаж (**-1,7** процентных пункта от рентабельности за такой же период прошлого года равной **1,7%**);
- изменение собственного капитала практически равно общему изменению активов организации;
- значительная отрицательная динамика прибыли до процентов к уплате и налогообложения (ЕВИТ) на рубль выручки организации (**-25,4** коп. от данного показателя рентабельности за аналогичный период года, предшествующего отчетному).

Анализ выявил следующие положительные показатели финансового положения и результатов деятельности организации:

- коэффициент автономии неоправданно высок (**0,98**);
- чистые активы превышают уставный капитал, однако за весь анализируемый период произошло снижение величины чистых активов;
- чистая прибыль за последний год составила **1** тыс. руб.

Показателем, имеющим значение на границе норматива, является следующий – за последний год получена прибыль от продаж (1 тыс. руб.), хотя и наблюдалась ее отрицательная динамика по сравнению с аналогичным периодом прошлого года (-125 тыс. руб.).

Анализ основных показателей свидетельствует о положительном финансовом состоянии ООО "ЛОТОС", возможности отвечать по своим обязательствам. Финансовое состояние организации позволяют использовать не только внутренние ресурсы, но и привлекать заемные средства.