

**ПОЯСНЕНИЯ
К БУХГАЛТЕРСКОМУ БАЛАНСУ И ОТЧЕТУ
О ФИНАНСОВЫХ РЕЗУЛЬТАТАХ
ООО «РИР - Сахалин»
ЗА 2025 ГОД**

Оглавление

1. ОБЩИЕ СВЕДЕНИЯ	3
2. ОСНОВНЫЕ ПОЛОЖЕНИЯ УЧЕТНОЙ ПОЛИТИКИ	3
2.1. Краткосрочные и долгосрочные активы и обязательства	4
2.2. Нематериальные активы	5
2.3. Финансовые вложения	6
2.4. Займы и кредиты	7
2.5. Отложенные налоги	7
2.6. Выручка, прочие доходы	7
2.7. Себестоимость проданных товаров, продукции, работ, услуг, коммерческие расходы, управленческие расходы, прочие расходы	8
2.8. Оценочные обязательства	8
2.9. Особенности отражения концессионером операций по концессионному соглашению	8
2.10. Эквиваленты денежных средств и представление денежных потоков в отчете о движении денежных средств	9
2.11. Договоры аренды	9
2.11.1 Учет у Арендатора	10
3. ИЗМЕНЕНИЯ УЧЕТНОЙ ПОЛИТИКИ, ПРИМЕНЯЕМЫЕ С 2025 ГОДА	10
4. КОРРЕКТИРОВКИ И ПРОЧИЕ ИЗМЕНЕНИЯ В УЧЕТЕ, ОТНОСЯЩИЕСЯ К ПРЕДЫДУЩИМ ПЕРИОДАМ	11
5. РАСКРЫТИЕ ИНФОРМАЦИИ ОБ ОТДЕЛЬНЫХ ПОКАЗАТЕЛЯХ БУХГАЛТЕРСКОЙ ОТЧЕТНОСТИ ЗА 2025 ГОД	11
5.1. Нематериальные активы	11
5.2. Прочие внеоборотные активы	15
5.3. Запасы	16
5.4. Финансовые вложения	17
5.5. Денежные средства	18
5.6. Дебиторская задолженность	21
5.7. Обязательства	22
5.8. Обеспечение обязательств	24
5.9. Кредиты и займы	25
5.10. Отложенные налоги	27
5.11. Выручка и себестоимость продаж	28
5.12. Концессионные соглашения	29
5.13. Договоры аренды	33
5.14. Прочие доходы и расходы	34
5.15. Уставный капитал	34
5.16. Информация о связанных сторонах	35
5.17. События после отчетной даты	42
5.18. Соблюдение принципа непрерывности деятельности	42

Данные пояснения являются неотъемлемой частью бухгалтерской отчетности общества с ограниченной ответственностью «Инфраструктурные решения – Сахалин» за 2025 год, подготовленной в соответствии с законодательством Российской Федерации.

1. ОБЩИЕ СВЕДЕНИЯ

Общество с ограниченной ответственностью «Инфраструктурные решения – Северо-Запад» зарегистрировано Инспекцией Федеральной налоговой службы по Выборгскому району Ленинградской области, ИНН 4726004059, Внесено в Единый государственный реестр юридических лиц 11 февраля 2019 г. Инспекцией Федеральной налоговой службы по Выборгскому району Ленинградской области за основным государственным номером 1194704002811.

Решением участников от 17 августа 2020 внесены изменения в Устав в связи со сменой наименования Общества на ООО «Инфраструктурные решения – Сахалин» (далее - ООО «РИР-Сахалин», Общество). Изменения зарегистрированы за ГРН 2207707862294. Решением участников от 19 октября 2020 внесены изменения в Устав в связи с изменением местонахождения ООО «РИР-Сахалин», изменения зарегистрированы 11 февраля 2021 за ГРН 2216500014421.

Управлением Федеральной налоговой службой по Сахалинской области ООО «РИР-Сахалин» поставлено на учет с 29 ноября 2021 года с КПП 650101001, изменения зарегистрированы за ГРН 2216500170600.

Организационно-правовая форма собственности – Общество с ограниченной ответственностью (ОКОПФ 12300), форма собственности – частная собственность (ОКФС 16).

Место нахождения (юридический адрес) ООО «РИР-Сахалин» – 693020, Сахалинская область, г.о. Южно-Сахалинск, г. Южно-Сахалинск, ул. Бумажная, д. 26, офис 103.

Основным видом деятельности ООО «РИР – Сахалин» является Производство пара и горячей воды (тепловой энергии) тепловыми электростанциями (ОКВЭД 35.30.11).

Среднегодовая численность работающих в ООО «РИР-Сахалин» составила: за отчетный период – 4 чел., за предыдущий отчетный период – 4 чел.

Уставный капитал Организации составляет 10 000 рублей.

Руководство текущей деятельностью общества осуществляется единоличным исполнительным органом общества – генеральным директором Беккером Максимом Яковлевичем. Исполнительный орган подотчетен общему собранию участников.

Ведение бухгалтерского и налогового учета, а также подготовка бухгалтерской отчетности в ООО «РИР-Сахалин» осуществляется специализированной организацией АО «Гринатом» в соответствии с договором № 22/35793-Д (761/11/24-Д) от 29.11.2024 г. (без оформления доверенности на подписание бухгалтерской отчетности на представителя специализированной организации АО «Гринатом»).

Ревизионная комиссия в ООО «РИР-Сахалин» отсутствует.

2. ОСНОВНЫЕ ПОЛОЖЕНИЯ УЧЕТНОЙ ПОЛИТИКИ

При ведении бухгалтерского учета ООО «РИР-Сахалин» руководствовалось Федеральным Законом от 06.12.2011 №402-ФЗ «О бухгалтерском учете», «Положением по ведению бухгалтерского учета и бухгалтерской отчетности в Российской Федерации»,

утвержденным Приказом Минфина РФ от 29.07.1998 № 34н, другими положениями по бухгалтерскому учету.

Бухгалтерская отчетность ООО «РИР-Сахалин» составлена в соответствии с федеральными стандартами бухгалтерского учета.

Организация признает существенной сумму по определенной статье бухгалтерского баланса, отчета о финансовых результатах, отчета об изменениях капитала, отчета о движении денежных средств отношение которой к общему итогу данных по соответствующей группе статей за отчетный год составляет не менее пяти процентов.

Фактов отступления и нарушения правил ведения бухгалтерского учета и отчетности в 2025 году не было.

2.1. Краткосрочные и долгосрочные активы и обязательства

Дебиторская и кредиторская задолженность признается в организации краткосрочной, если срок ее погашения не более 12 месяцев после отчетной даты или продолжительности операционного цикла, если он превышает 12 месяцев. Остальная дебиторская и кредиторская задолженность организации является долгосрочной.

По торговым договорам обычным операционным циклом понимается время между приобретением экономическим субъектом актива, предназначенного для продажи или для однократного потребления при производстве продукции, выполнении работ, оказании услуг, и получением денежных средств от продажи этого актива, произведенной продукции, выполненных работ, оказанных услуг. Задолженность по таким договорам отражается в составе оборотных активов и краткосрочных обязательств с отдельным раскрытием по срокам погашения.

Долгосрочная дебиторская задолженность отражается по группе статей «Прочие внеоборотные активы» бухгалтерского баланса.

Авансы, выданные поставщикам и подрядчикам по капитальному строительству, поставщикам объектов основных средств независимо от срока их погашения отражаются отдельной статьей в группе статей «Основные средства» бухгалтерского баланса.

Авансы, выданные поставщикам и подрядчикам по договорам приобретения и создания объектов нематериальных активов средств, независимо от срока их погашения отражаются по статье «Нематериальные активы» бухгалтерского баланса. Сумма таких авансов подлежит раскрытию в Пояснении к Бухгалтерскому балансу и Отчету о финансовых результатах.

В бухгалтерской отчетности информация о дебиторской и кредиторской задолженности, относящаяся к одному контрагенту, отражается развернуто.

Исходя из требования осмотрительности, организация осуществляет начисление резерва по сомнительным долгам. Дебиторская задолженность отражается в бухгалтерском балансе организации с учетом (за вычетом) начисленного резерва по сомнительным долгам.

Финансовые вложения классифицируются как краткосрочные или долгосрочные исходя из предполагаемого срока их обращения (погашения) и степени ликвидности:

долгосрочные, срок обращения (погашения) которых составляет более 12 месяцев после отчетной даты - по группе статей "Финансовые вложения" раздела "Внеоборотные активы";

краткосрочные, срок обращения (погашения) которых составляет не более 12 месяцев после отчетной даты - по группе статей "Финансовые вложения (за исключением

денежных эквивалентов)" либо "Денежные средства и денежные эквиваленты" раздела "Оборотные активы" в зависимости от степени их ликвидности.

2.2. Нематериальные активы

Актив принимается к бухгалтерскому учету в качестве нематериального актива (при единовременном выполнении условий п. 4 ФСБУ 14/2022 «Нематериальные активы») в момент, когда он приведен в состояние, пригодное для использования.

После признания объект нематериальных активов оценивается в бухгалтерском учете по первоначальной стоимости.

Организация проверяет объекты нематериальных активов и капитальные вложения в них на обесценение и учитывает изменение их балансовой стоимости вследствие обесценения в порядке, предусмотренном Международным стандартом финансовой отчетности (IAS) 36 «Обесценение активов».

Для каждого объекта нематериальных активов Организация определяет срок полезного использования (нематериальный актив с конечным сроком полезного использования), либо этот нематериальный актив классифицируется как нематериальный актив с неопределенным сроком полезного использования.

Начисление амортизации объекта нематериальных активов с конечным сроком полезного использования начинается с первого числа месяца, следующего за месяцем признания объекта нематериальных активов в бухгалтерском учете, и прекращается с первого числа месяца, следующего за месяцем списания объекта нематериальных активов с бухгалтерского учета.

Амортизация объекта нематериальных активов, первоначальная стоимость которого увеличена в связи с улучшением объекта, начисляется исходя из его остаточной стоимости и оставшегося срока полезного использования (с учетом пересмотра), начиная с месяца, следующего за месяцем принятия таких улучшений к учету.

Амортизация нематериальных активов, срок полезного использования которых определяется периодом, в течение которого их использование будет приносить экономические выгоды Организации, начисляется линейным способом.

Амортизация нематериальных активов, срок полезного использования которых определяется исходя из количества продукции (объема работ (услуг) в натуральном выражении), которое Организация ожидает получить от использования объекта нематериальных активов, начисляется способом пропорционально количеству продукции (объему работ (услуг) в натуральном выражении).

Объекты нематериальных активов с неопределенным сроком полезного использования амортизации не подлежат. Организация проверяет такие нематериальные активы на возможность определения срока полезного использования ежегодно в конце отчетного периода, а также при наступлении фактов, свидетельствующих о появлении такой возможности. Амортизация таких нематериальных активов начинает начисляться с месяца, следующего за месяцем, в котором стало возможным надежно определить срок полезного использования.

Срок полезного использования, ликвидационная стоимость и способ начисления амортизации (далее - элементы амортизации) объекта нематериальных активов определяются при признании этого объекта в бухгалтерском учете.

Элементы амортизации объектов нематериальных активов приведены в таблице:

**Пояснения к бухгалтерскому балансу и отчету о финансовых результатах
ООО «РИР – Сахалин» за 2025 год**

2025

Наименование показателя	Балансовая стоимость без учета обесценения на отчетную дату	Установленные сроки полезного использования объектов основных средств (число лет)*	Способ начисления амортизации	Ликвидационная стоимость на отчетную дату
Нематериальные активы - всего	549 226	X	X	X
в том числе:				
товарный знак, знаки обслуживания, наименование места происхождения товаров	14	6	Линейный	-
право (лицензия) на осуществление деятельности с использованием объекта концессионного соглашения	549 212	13	Линейный	-

Элементы амортизации объекта нематериальных активов подлежат проверке на соответствие условиям использования объекта нематериальных активов.

Такая проверка проводится в конце каждого отчетного года, а также при наступлении обстоятельств, свидетельствующих о возможном изменении элементов амортизации. Возникшие в связи с этим корректировки отражаются в бухгалтерском учете перспективно как изменения оценочных значений: с применением новых элементов амортизации определяются амортизационные отчисления объекта нематериальных активов с месяца, следующего за месяцем пересмотра.

2.3. Финансовые вложения

Финансовые вложения отражаются в бухгалтерском учете и в бухгалтерской отчетности по первоначальной стоимости, представляющей фактически затраты на их приобретение, кроме финансовых вложений, по которым можно определить текущую рыночную стоимость.

Финансовые вложения, по которым можно определить текущую рыночную стоимость, переоцениваются по текущей рыночной стоимости на конец отчетного периода. Разница между оценкой таких финансовых вложений на текущую отчетную дату и предыдущей их оценкой относится на прочие расходы и доходы. Указанную корректировку Общество производит ежеквартально.

По долговым ценным бумагам (векселя, облигации), приобретенным с дисконтом, по которым не определяется текущая рыночная стоимость, Обществом производится

равномерное (ежемесячное) признание дохода в виде разницы между первоначальной и номинальной стоимостью долговых ценных бумаг в течение срока их обращения.

Финансовые вложения, по которым на отчетную дату существуют условия устойчивого существенного снижения стоимости, отражены в бухгалтерском балансе по состоянию на конец отчетного года по их учетной (балансовой) стоимости за минусом резерва под обесценение финансовых вложений. Резерв под обесценение финансовых вложений создается один раз в год по результатам проверки на обесценение по состоянию на 31 декабря отчетного года. При определении величины резерва Обществом, на основании доступной информации, определена расчетная стоимость финансовых вложений, имеющих признаки устойчивого снижения стоимости, и на сумму превышения учетной (балансовой) стоимости данных вложений над их расчетной стоимостью создан резерв под обесценение финансовых вложений. Изменения резерва по результатам тестирования на обесценение финансовых вложений по состоянию на 31 декабря отчетного года отнесены на прочие расходы и доходы.

Ценные бумаги (кроме индивидуально идентифицируемых, включая векселя и депозитные сертификаты), не имеющие рыночной стоимости, оцениваются в бухгалтерском учете при выбытии по их видам способом ФИФО. Иные финансовые вложения (включая индивидуально идентифицируемые ценные бумаги, такие как векселя и депозитные сертификаты), по которым текущая рыночная стоимость не определяется, отражаются при выбытии по первоначальной стоимости каждой единицы.

При выбытии активов, принятых к бухгалтерскому учету в качестве финансовых вложений, по которым определяется текущая рыночная стоимость, их стоимость определяется организацией исходя из последней оценки.

Доходы и расходы по операциям с финансовыми вложениями отражаются в составе прочих доходов и расходов.

2.4. Займы и кредиты

Проценты по кредитам и займам полученным включаются в стоимость инвестиционного актива или в состав прочих расходов равномерно в течение срока договора займа (кредитного договора).

К инвестиционному активу относится объект незавершенного строительства стоимостью более 100 тыс. руб., который впоследствии будет принят Организацией к бухгалтерскому учету в качестве нематериального актива.

Дополнительные расходы по займам (кредитам) предварительно отражаются на счете 97 «Расходы будущих периодов» с последующим включением в состав прочих расходов равномерно в течение срока договора займа (кредитного договора).

Общество отражает задолженность по полученным от заемодавцев займам и (или) кредитам в сумме фактически поступивших денежных средств.

2.5. Отложенные налоги

При составлении бухгалтерской отчетности отложенные налоговые активы и отложенные налоговые обязательства отражаются в бухгалтерском балансе свернуто.

2.6. Выручка, прочие доходы

Организации признают выручку в соответствии с Положением по бухгалтерскому учету «Доходы организации» ПБУ 9/99.

В случаях, когда в ПБУ 9/99 по конкретному вопросу учета выручки не установлены способы ведения бухгалтерского учета, соответствующий способ разрабатывается исходя из требований МСФО (IFRS) 15 «Выручка по договорам с покупателями».

Выручка от выполнения работ, оказания услуг (не долгосрочного характера) признается, когда работа/услуга считается выполненной/принятой.

Работа/услуга считается выполненной/принятой на дату подписания акта приема-передачи работ (услуг) обеими сторонами, если иное не предусмотрено договором о выполнении работ (оказании услуг), а также требованиями законодательных и нормативных актов.

В отчете о финансовых результатах следующие виды прочих доходов и расходов показываются свернуто:

- расходы на создание и увеличение оценочных обязательств и доходы в связи с уменьшением их стоимости;
- доходы и расходы от ликвидации ТМЦ.

2.7. Себестоимость проданных товаров, продукции, работ, услуг, коммерческие расходы, управленческие расходы, прочие расходы

Бухгалтерский учет затрат на производство (в том числе обслуживающее) ведется:
по МВЗ;
по видам продукции, работ и услуг;
по заказам (при позаказном методе учета затрат);
по первичным и вторичным видам затрат.

Управленческие расходы ежемесячно списываются в полной сумме на расходы отчетного периода.

2.8. Оценочные обязательства

Организация признает оценочные обязательства по вознаграждениям работникам;

- оценочное обязательство по оплате отпусков;
- оценочное обязательство по выплате годовой премии работникам.

Оценочное обязательство по оплате отпусков формируется в бухгалтерском учете организации ежемесячно по каждому работнику. Величина оценочного обязательства на последний день отчетного месяца определяется как сумма отпускных, приходящаяся на количество дней неиспользованного отпуска с учетом сумм страховых взносов по состоянию на последний день отчетного месяца.

Оценочное обязательство по выплате годовой премии формируется исходя из сведений о предполагаемой годовой сумме расходов Организации на выплату годовой премии по КПЭ (с учетом достижения КПЭ), а также фактически отработанного работниками времени в отчетном календарном году, за который выплачивается годовая премия по КПЭ, то есть в периоде премирования, с учетом начислений страховых взносов, приходящихся на эту выплату.

2.9. Особенности отражения концессионером операций по концессионному соглашению

Операции по концессионным соглашениям, заключаемым в соответствии с Федеральным законом от 21.07.2005 № 115-ФЗ «О концессионных соглашениях» отражаются организацией - концессионером в соответствии с Разъяснением КРМФО

(IFRIC) 12 «Концессионные соглашения о предоставлении услуг» (введено в действие на территории Российской Федерации приказом Минфина России от 28.12.2015 N 217н), а также Информацией Минфина России от 24.12.2007 «Об особенностях отражения концессионером в бухгалтерском учете операций по концессионному соглашению» в части, не противоречащей указанному разъяснению.

Объекты концессионного соглашения, иное предоставляемое концедентом имущество не признаются в составе основных средств и учитываются на забалансовом счете 001 «Арендованные основные средства».

Деятельность по созданию (реконструкции) объекта концессионного соглашения классифицируется организацией - концессионером в качестве выполнения работ в пользу концедента, как если бы концессионер выступал исполнителем по договору строительного подряда.

Выручка от выполнения работ по созданию (реконструкции) объекта концессионного соглашения признается концессионером способом «по мере готовности» в величине, равной сумме фактически произведенных расходов в соответствии с утвержденной сметой, и учитывается до завершения указанных работ или возмещения расходов концедентом как отдельный актив «Не предъявленная к оплате начисленная выручка» с использованием счета 46 «Выполненные этапы по незавершенным работам».

В бухгалтерском балансе Остаток по счету 46 «Выполненные этапы по незавершенным работам» отражается по группе статей «Прочие внеоборотные активы» с раскрытием по отдельной строке в случае существенности.

Право организации осуществлять деятельность с использованием (эксплуатацией) созданного или реконструированного объекта концессионного соглашения, генерируя выручку от указанной деятельности, учитывается в соответствии с ПБУ 14/2007 «Нематериальные активы».

2.10. Эквиваленты денежных средств и представление денежных потоков в отчете о движении денежных средств

К денежным эквивалентам организации относятся:

открытые в кредитных организациях депозиты на срок не более 90 дней (в том числе, депозиты до востребования);

средства займов со сроком возврата займодавцу на следующий рабочий день за днем предоставления, перечисленные пул-лидеру в рамках операций кэш-пулинга, производимых между организациями Группы компаний Госкорпорации «Росатом». При этом под кэш-пулингом понимается перечисление средств займодавцев пул-лидеру на пополнение его оборотных средств и возврат указанных средств в автоматическом режиме.

В отчете о движении денежных средств представляются свернуто:

- косвенные налоги в составе поступлений от покупателей и заказчиков, платежей поставщикам и подрядчикам и платежей в бюджетную систему Российской Федерации или возмещение из нее.

2.11. Договоры аренды

Организация осуществляет бухгалтерский учет объектов учета аренды в соответствии с требованиями ФСБУ 25/2018 «Бухгалтерский учет аренды» и МСФО (IFRS) 16 «Аренда».

Платежи, связанные с договорами аренды, определяемые расчетным путем в зависимости от кадастровой стоимости предмета аренды, классифицируются в качестве переменных платежей, зависящих от ценовых индексов или процентных ставок, и включаются в состав арендных платежей.

2.11.1. Учет у Арендатора

Арендатор признает предмет аренды на дату предоставления предмета аренды в качестве права пользования активом с одновременным признанием обязательства по аренде вне зависимости от срока аренды и рыночной стоимости предмета аренды. При этом в случае, если срок аренды не превышает 12 месяцев, право пользования активом и обязательство по аренде оцениваются исходя из суммы номинальных величин будущих арендных платежей.

Дисконтирование будущих арендных платежей с применением процентной ставки, заложенной в договоре аренды, осуществляется арендатором только в тех редких случаях, когда ему доступна достоверная информация о справедливой и негарантированной ликвидационной стоимости предмета аренды и первоначальных прямых затратах арендодателя. Во всех остальных случаях применяется ставка процента, по которой арендатор мог бы привлечь на аналогичный срок и при аналогичном обеспечении заемные средства, необходимые для получения актива со стоимостью, аналогичной стоимости предмета аренды в аналогичных экономических условиях (ставка привлечения дополнительных заемных средств арендатором).

Права пользования активами учитываются по группам основных средств, соответствующим предметам аренды, обособленно по группе статей «Основные средства» или «Инвестиционная недвижимость» бухгалтерского баланса.

Затраты арендатора на отдельные и неотделимые улучшения предмета аренды, не компенсируемые арендодателем, не увеличивают стоимость права пользования активом и признаются в качестве отдельных активов в соответствии с ФСБУ 26/2020, ФСБУ 6/2020 или списываются на расходы согласно ПБУ 10/99.

Амортизация права пользования активом начисляется в соответствии с порядком, принятым в отношении основных средств с учетом положений ФСБУ 25/2018. Права пользования активами, потребительские свойства которых с течением времени не изменяются (земельными участками и т.д.) амортизируются в течение срока аренды, если договор аренды не предусматривает передачу права собственности на предмет аренды арендатору.

3. ИЗМЕНЕНИЯ УЧЕТНОЙ ПОЛИТИКИ, ПРИМЕНЯЕМЫЕ С 2025 ГОДА

В учетную политику Организации были внесены изменения в связи с введением Федеральных стандартов:

- ФСБУ 4/2023 «Бухгалтерская (финансовая) отчетность», утвержденного приказом Минфина России от 04.10.2023 № 157н
- ФСБУ 28/2023 «Инвентаризация», утвержденного приказом Минфина России от 13.01.2023 № 4н

4. КОРРЕКТИРОВКИ И ПРОЧИЕ ИЗМЕНЕНИЯ В УЧЕТЕ, ОТНОСЯЩИЕСЯ К ПРЕДЫДУЩИМ ПЕРИОДАМ

В связи с выявленными ошибками произведены корректировки показателей бухгалтерского баланса на 31 декабря 2024 г.:

Наименование показателя	Код строки отчетности	Сумма до корректировки	Корректировка	Сумма с учетом корректировки
Прочие внеоборотные активы	1190	11 500	(1 997)	9 503
Итого внеоборотных активов	1100	613 482	(1 997)	611 485
БАЛАНС (актив)	1600	1 148 574	(1 997)	1 146 577
Кредиторская задолженность	1520	525 471	(1 997)	523 474
прочие кредиторы	15206	500 00	(1 997)	498 003
Итого краткосрочных обязательств	1500	540 770	(1 997)	538 773
БАЛАНС (пассив)	1700	1 148 574	(1 997)	1 146 577

5. РАСКРЫТИЕ ИНФОРМАЦИИ ОБ ОТДЕЛЬНЫХ ПОКАЗАТЕЛЯХ БУХГАЛТЕРСКОЙ ОТЧЕТНОСТИ ЗА 2025 ГОД

Все числовые показатели приведены в тысячах российских рублей, если не указано иное.

5.1. Нематериальные активы

Наличие и движение нематериальных активов на отчетные даты представлены в таблице:

2024

Наименование показателя	На начало года		Изменения за период				На конец периода	
	Первоначальная (фактическая) стоимость	Накопленная амортизация и убытки от обесценения	Поступило	Выбыло		Убыток от обесценения	Первоначальная (фактическая) стоимость	Накопленная амортизация и убытки от обесценения
				Накопленная амортизация и убытки от обесценения	Начислено амортизации по нематериальным активам с определенным сроком пользования			
Нематериальные активы - всего	666 947	(13 091)	-	-	(52 315)	-	666 947	(65 406)
в том числе:								
программы для ЭВМ, базы данных	8	(3)	-	-	(3)	-	8	(6)
товарный знак, знаки обслуживания, наименование места происхождения товара	38	(12)	-	-	(6)	-	38	(18)
Право (лицензия) на осуществление деятельности с использованием объекта концессионного соглашения	666 901	(13 076)	-	-	(52 306)	-	666 901	(65 382)

2025

Наименование показателя	На начало года		Изменения за период				На конец периода		
	Первоначальная (фактическая) стоимость	Накопленная амортизация и убытки от обесценения	Поступило	Выбыло		Начислено по амортизационным активам с определенным сроком полезного использования	Убыток от обесценения	Первоначальная (фактическая) стоимость	Накопленная амортизация и убытки от обесценения
				Первоначальная (фактическая) стоимость	Накопленная амортизация и убытки от обесценения				
Нематериальные активы - всего	666 947	(13 091)	-	-	-	(52 315)	-	666 947	(117 721)
в том числе:									
программы для ЭВМ, базы данных	8	(6)	-	-	-	(2)	-	8	(8)
товарный знак, знаки обслуживания, наименование места происхождения товара	38	(18)	-	-	-	(4)	-	38	(24)
Право (лицензия) на осуществление деятельности с использованием объекта концессионного соглашения	666 901	(65 382)	-	-	-	(52 306)	-	666 901	(117 688)

Наличие и движение нематериальных активов, созданных самой организацией:

2025

Наименование показателя	Изменения за период										На конец периода				
	На начало года					выбыло					на конец периода				
	первоначальная стоимость (фактическая)	накопленная амортизация	накопленные обесценения	поступило	первоначальная стоимость (фактическая)	накопленная амортизация	накопленные обесценения	написание (восстановлено)	уменьшено на сумму амортизации	первоначальная стоимость (фактическая)	накопленная амортизация	накопленные обесценения	первоначальная стоимость (фактическая)	накопленная амортизация	накопленные обесценения
Нематериальные активы, созданные самой организацией - всего	666 901	(65 382)	-	-	-	-	-	-	(52 306)	-	-	-	666 901	(117 688)	-
в том числе:															
прочие	666 901	(65 382)	-	-	-	-	-	-	(52 306)	-	-	-	666 901	(117 688)	-

2024

Наименование показателя	Изменения за период										На конец периода				
	На начало года					выбыло					на конец периода				
	первоначальная стоимость (фактическая)	накопленная амортизация	накопленные обесценения	поступило	первоначальная стоимость (фактическая)	накопленная амортизация	накопленные обесценения	написание (восстановлено)	уменьшено на сумму амортизации	первоначальная стоимость (фактическая)	накопленная амортизация	накопленные обесценения	первоначальная стоимость (фактическая)	накопленная амортизация	накопленные обесценения
Нематериальные активы, созданные самой организацией - всего	666 901	(13 076)	-	-	-	-	-	-	(52 306)	-	-	-	666 901	(65 382)	-
в том числе:															
прочие	666 901	(13 076)	-	-	-	-	-	-	(52 306)	-	-	-	666 901	(65 382)	-

**Пояснения к бухгалтерскому балансу и отчету о финансовых результатах
ООО «РИР – Сахалин» за 2025 год**

По состоянию на отчетные даты балансовая стоимость амортизируемых и неамортизируемых нематериальных активов, составила:

Наименование показателя	на 31 декабря 2025 г.	на 31 декабря 2024 г.	на 31 декабря 2023 г.
Нематериальные активы всего:	549 226	601 541	653 855
в том числе	549 226	601 541	653 855
амортизируемые нематериальные активы всего			
программы для ЭВМ, базы данных	-	2	5
из них созданные организацией	-	-	-
товарный знак, знаки обслуживания, наименование места происхождения товаров	14	20	26
право (лицензия) на осуществление деятельности с использованием объекта концессионного соглашения	549 213	601 519	653 825
в том числе	-	-	-
неамортизируемые нематериальные активы всего			

Нематериальные активы, в отношении которых имеются ограничения имущественных прав организации, а также нематериальные активы, находящиеся в залоге, по состоянию на 31.12.2025 г. отсутствуют.

Изменение в отчетном году элементов амортизации, которое оказывает влияние на показатели текущего периода, либо, согласно ожиданиям, окажет влияние на показатели последующих периодов, отсутствует.

Капитальные вложения в нематериальные активы в 2025 и 2024 годах отсутствуют.

5.2. Прочие внеоборотные активы

В составе прочих внеоборотных активов по состоянию на 31.12.2025 отражены:

- запасы, предполагаемые к использованию более чем через 12 месяцев после отчетной даты, а именно: дизельное топливо, закупленное по правилам эксплуатации котельных установок (эксплуатирующая организация обязана обеспечить нормативный неснижаемый запас аварийного топлива. Плановая замена запаса топлива, при отсутствии аварийности, производится через каждые 5 лет) в размере 9 412 тыс. руб.;

- непредъявленная к оплате начисленная выручка, отраженная на счете 46, от выполнения работ по созданию объекта концессионного соглашения в обмен на которую Общество предполагает получить возмещение в виде права осуществлять деятельность с использованием указанного объекта в размере 91 136 тыс. руб.

В составе прочих внеоборотных активов по состоянию на 31.12.2024 отражены:

- запасы, предполагаемые к использованию более чем через 12 месяцев после отчетной даты, а именно: дизельное топливо, закупленное по правилам эксплуатации котельных установок в размере 9 503 тыс. руб.

В составе прочих внеоборотных активов по состоянию на 31.12.2023 отражены, в том числе:

- запасы, предполагаемые к использованию более чем через 12 месяцев после отчетной даты, а именно: дизельное топливо, закупленное по правилам эксплуатации котельных установок в размере 9 833 тыс. руб.

5.3. Запасы

В бухгалтерском балансе запасы на отчетную дату показаны по балансовой стоимости. Балансовой стоимостью запасов считается их фактическая себестоимость за вычетом резерва под обесценение.

Движение запасов за отчетный и предшествующий периоды представлено в следующей таблице:

2025

Наименование показателя	На начало года		Изменения за период				На конец периода	
	фактическая себестоимость	резерв под обесценение	поступления и затраты	выбыло		резерв под обесценение	резерв под обесценение	
				себестоимость	резерв под обесценение			
Запасы - всего	-	-	777 598	-	-	-	-	
в том числе:								
сырье, материалы и другие аналогичные ценности	-	-	55 476	-	-	(55 476)	-	
затраты в незавершенном производстве	-	-	722 122	-	-	55 476	-	

2024

Наименование показателя	На начало года		Изменения за период				На конец периода	
	фактическая себестоимость	резерв под обесценение	поступления и затраты	выбыло		резерв под обесценение	резерв под обесценение	
				себестоимость	резерв под обесценение			
Запасы - всего	-	-	204 270	-	-	-	-	
в том числе:								
сырье, материалы и другие аналогичные ценности	-	-	48 859	-	-	(48 859)	-	
затраты в незавершенном производстве	-	-	155 411	-	-	48 859	-	

В составе товарно-материальных ценностей на отчетную дату отсутствуют запасы, находящиеся в залоге.

5.4. Финансовые вложения

По состоянию на 31 декабря 2025 г сумма финансовых вложений организации составила 73 400 тыс. руб., по состоянию на 31 декабря 2024 г. составила 12 000 тыс. руб. Финансовые вложения, по которым можно определить текущую рыночную стоимость, в Организации отсутствуют. Движение финансовых вложений за отчетный год представлено в следующей таблице:

Наименование показателя	На начало года		Изменения за период				На конец периода	
	первоначальная стоимость	накопленная корректировка	поступило	списано		первоначальная стоимость	накопленная корректировка	
				первоначальная стоимость	накопленная корректировка			
Долгосрочные - всего	-	-	-	-	-	-	-	-
Краткосрочные - всего	12 000	-	156 300	(94 900)	-	-	-	73 400
в том числе:								
Предоставленные займы	12 000	-	156 300	(94 900)	-	-	-	73 400
Финансовых вложений - ИТОГО	12 000	-	156 300	(94 900)	-	-	-	73 400

Наименование показателя	На начало года		Изменения за период				На конец периода	
	первоначальная стоимость	накопленная корректировка	поступило	списано		первоначальная стоимость	накопленная корректировка	
				первоначальная стоимость	накопленная корректировка			
Долгосрочные - всего	-	-	-	-	-	-	-	-
Краткосрочные - всего	-	-	17 000	(5 000)	-	-	-	12 000
в том числе:								
Предоставленные займы	-	-	17 000	(5 000)	-	-	-	12 000
Финансовых вложений - ИТОГО	-	-	17 000	(5 000)	-	-	-	12 000

24

**Пояснения к бухгалтерскому балансу и отчету о финансовых результатах
ООО «РИР – Сахалин» за 2025 год**

В 2023 году финансовые вложения отсутствовали.

Финансовые вложения, по которым не определяется текущая рыночная стоимость, демонстрирующие устойчивое существенное снижение их стоимости, отсутствуют. Финансовые вложения, обремененные залогом, либо переданные другим организациям или лицам (кроме продажи), отсутствуют.

5.5. Денежные средства

Остатки денежных средств организации, находящихся на рублевых счетах, составляют 99 тыс. руб. по состоянию на 31 декабря 2025г., 89 тыс. руб. по состоянию на 31 декабря 2024 г., 265 тыс. руб. по состоянию на 31 декабря 2023 г.

Ограничений на использование денежных средств на отчетные даты нет.

По состоянию на отчетную дату организация имеет возможность привлечь дополнительные денежные средства в следующих кредитных организациях:

Наименование показателя	Сумма	Сумма обязательного (неснижаемого) остатка
	на 31 декабря 2025 г.	на 31 декабря 2025 г.
Открытые, но не использованные кредитные линии	-	X
Суммы займов (кредитов), недополученных по состоянию на отчетную дату по заключенным договорам займа (кредитным договорам)	2 621 338	X

Движение денежных средств за отчетный и предшествующий периоды представлено в Отчете о движении денежных средств. Увязка сумм денежных средств и денежных эквивалентов бухгалтерского баланса и отчета о движении денежных средств представлена в следующей таблице:

Показатель	на 31 декабря 2025 г.	на 31 декабря 2024 г.	на 31 декабря 2023 г.
Остаток денежных средств (Отчет о движении денежных средств)	99	89	265
Остаток денежных средств (Бухгалтерский баланс)	99	89	265
<i>в том числе:</i>			
Денежные средства	99	89	265

В течение отчетного периода организация направила денежные средства в размере 412 463 тыс. руб. на поддержание деятельности организации на уровне существующих объемов производства; на расширение масштабов этой деятельности средства не направлялись.

В течение предыдущего отчетного периода организация направила денежные средства в размере 720 274 тыс. руб. на поддержание деятельности организации на уровне существующих объемов производства; на расширение масштабов этой деятельности средства не направлялись.

В течение отчетного периода организация получила авансы от покупателей и заказчиков в сумме 138 046 тыс. руб., перечислила авансы за продукцию (работы, услуги) в размере 185 357 тыс. руб.

В течение предыдущего отчетного периода организация получила авансы от покупателей и заказчиков в сумме 153 011 тыс. руб., перечислила авансы за продукцию (работы, услуги) в размере 65 437 тыс. руб.

НДС в соответствии с положениями учетной политики о представлении денежных потоков в отчете о движении денежных средств отражается свернуто.

В состав строки ОДДС 4119 «Прочие поступления» по текущей деятельности за 2025 год в сумме 1 078 тыс. руб. входят суммы процентов по остаткам на расчетном счете 78 тыс. руб., доходы в виде санкций за нарушение договорных обязательств ООО «МКС» 999,6 тыс. руб.

В состав строки ОДДС 4129 «Прочие платежи» по текущей деятельности за 2025 год в сумме (50 027) тыс. руб. входят суммы по банковским услугам (3) тыс. руб., сумма госпошлина за регистрацию товарного знака (4) тыс. руб., сумма штрафных санкция за нарушение договорных обязательств (100) тыс. руб., суммы единого налогового платежа (9 709) тыс. руб., платежи за негативное воздействие на окружающую среду в пределах нормы (2) тыс. руб., иные прочие платежи по текущей деятельности (107) тыс. руб. и свернутая сумма по НДС (40 102) тыс. руб.

В состав строки ОДДС 4119 «Прочие поступления» по текущей деятельности за 2024 год в сумме 621 568 тыс. руб. входят суммы процентов по остаткам на расчетном счете 140 тыс. руб., сумма полученного капитального гранта 500 000 тыс. руб., сумма возврата из бюджета предъявленного к возмещению НДС за 4 квартал 2023 г. 121 427 тыс. руб.

В состав строки ОДДС 4129 «Прочие платежи» по текущей деятельности за 2024 год в сумме (96 995) тыс. руб. входят суммы по банковским услугам (5) тыс. руб., суммы единого налогового платежа (11 554) тыс. руб., иные прочие платежи по текущей деятельности (195) тыс. руб. и свернутая сумма по НДС (85 241) тыс. руб.

В 2024 г и по июнь 2025 года существенных денежных потоков между организацией и ее основным хозяйственным обществом (ООО «ГОРОДСКИЕ ТЕХНОЛОГИИ») не осуществлялось.

В 2025 году были существенные денежные потоки между организацией и ее основным хозяйственным обществом (АО «РОСАТОМ ИНФРАСТРУКТУРНЫЕ РЕШЕНИЯ»):

**Пояснения к бухгалтерскому балансу и отчету о финансовых результатах
ООО «РИР – Сахалин» за 2025 год**

Наименование показателя	Код	За 2025 г.	за 2024 г.
Денежные потоки от текущих операций			
Платежи - всего	4120	(4 132)	-
в том числе:			
процентов по долговым обязательствам	4123	(4 132)	-
Денежные потоки от инвестиционных операций			
Поступления - всего	4210	90 747	-
в том числе:			
от возврата предоставленных займов, от продажи долговых ценных бумаг (прав требования денежных средств к другим лицам)	4213	82 900	-
дивидендов, процентов по долговым финансовым вложениям и аналогичных поступлений от долевого участия в других организациях	4214	7 847	-
Платежи - всего	4220	(156 300)	
в том числе:			
в связи с приобретением долговых ценных бумаг (прав требования денежных средств к другим лицам), предоставление займов другим лицам	4223	(156 300)	
Денежные потоки от финансовых операций			
Поступления - всего	4310	212 903	-
в том числе:			
получение кредитов и займов	4311	212 903	-

5.6. Дебиторская задолженность

В бухгалтерском балансе дебиторская задолженность отражается за минусом резерва по сомнительным долгам. Информация о наличии дебиторской задолженности представлена в следующей таблице:

Наименование показателя	На начало года		Изменения за период		На конец периода	
	учтенная по условиям договора	величина резерва по сомнительным долгам	создание резерва по сомнительным долгам	использование (корректировка) резерва по сомнительным долгам	учтенная по условиям договора	величина резерва по сомнительным долгам
Краткосрочная дебиторская задолженность, показанная в оборотных активах, всего	523 003	-	-	-	438 095	-
в том числе:						
покупатели и заказчики	18 969	-	-	-	20 002	-
из них сроком более 12 месяцев	-	-	-	-	-	-
авансы выданные поставщикам и подрядчикам	500 304	-	-	-	408 108	-
из них сроком более 12 месяцев	-	-	-	-	-	-
прочие дебиторы	3 730	-	-	-	9 985	-
						2024

Наименование показателя	На начало года		Изменения за период		На конец периода	
	учтенная по условиям договора	величина резерва по сомнительным долгам	создание резерва по сомнительным долгам	использование (корректировка) резерва по сомнительным долгам	учтенная по условиям договора	величина резерва по сомнительным долгам
Краткосрочная дебиторская задолженность, показанная в оборотных активах, всего	127 360	-	-	-	523 003	-
в том числе:						
покупатели и заказчики	18 508	-	-	-	18 969	-
из них сроком более 12 месяцев	-	-	-	-	-	-
авансы выданные поставщикам и подрядчикам	327	-	-	-	500 304	-
из них сроком более 12 месяцев	-	-	-	-	-	-
прочие дебиторы	108 525	-	-	-	3 730	-

По состоянию на отчетные даты резерв по сомнительным долгам не создавался в связи с отсутствием сомнительной задолженности.

**Пояснения к бухгалтерскому балансу и отчету о финансовых результатах
ООО «РИР – Сахалин» за 2025 год**

В состав строки Бухгалтерского баланса 1233 «Прочие дебиторы» на 31.12.2025г в сумме 9 985 тыс. руб. входят суммы денежных средств, перечисленных на Единый налоговый счет 7 752 тыс. руб., авансы выданные прочим кредиторам (ППК «ФРТ») 1 282 тыс. руб., начисленные проценты по выданному займу 727 тыс. руб., иные прочие платежи по текущей деятельности 224 тыс. руб.

В состав строки Бухгалтерского баланса 1233 «Прочие дебиторы» на 31.12.2024г в сумме 3 730 тыс. руб. входят суммы денежных средств, перечисленных на Единый налоговый счет 3 673 тыс. руб., начисленные проценты по остатку на расчетном счете 5 тыс. руб., начисленные проценты по выданному займу 38 тыс. руб., иные прочие платежи по текущей деятельности 14 тыс. руб.

В состав строки Бухгалтерского баланса 1233 «Прочие дебиторы» на 31.12.2023г в сумме 108 525 тыс. руб. входят суммы денежных средств, перечисленных на Единый налоговый счет 9 тыс. руб., начисленные проценты по остатку на расчетном счете 6 тыс. руб., Налог на добавленную стоимость к возмещению из бюджета 107 829 тыс. руб., иные прочие платежи по текущей деятельности 681 тыс. руб.

5.7. Обязательства

Наличие кредиторской задолженности:

Наименование показателя	На 31 декабря 2025 г.	На 31 декабря 2024 г.	На 31 декабря 2023 г.
Долгосрочная кредиторская задолженность - всего	-	-	-
Краткосрочная кредиторская задолженность - всего	398 841	523 474	8 946
в том числе:			
поставщики и подрядчики	384 463	10 919	4 232
из них сроком более 12 месяцев	-	-	-
задолженность перед государственными внебюджетными фондами	300	-	199
задолженность по налогам и сборам	14 078	14 552	4 471
прочие кредиторы	-	498 003	44
Итого	398 841	523 474	8 946

По состоянию на 31.12.2025 г. Кредиторская задолженность уменьшилась на 126 630 тыс. руб.

По состоянию на 31.12.2024 г. произошло увеличение кредиторской задолженности по сравнению с 31.12.2023 г. на 514 528 тыс. руб. Существенное увеличение связано с получением в 2024 году капитального гранта по концессионному соглашению от администрации МО «Город Южно-Сахалинск» в сумме 500 000 тыс. руб., который отражен в составе кредиторской задолженности по строке бухгалтерского баланса 15206 (уменьшенный на предъявленную к оплате начисленную выручку на инвестиции концедента).

Задолженность перед бюджетом и государственными внебюджетными фондами по состоянию на 31.12.2025 в сумме 14 077 тыс. руб. является текущей и будет оплачена в сроки, установленные законодательством Российской Федерации.

Просроченная кредиторская задолженность по состоянию на 31.12.2025 года у Общества отсутствует.

Наличие и движение краткосрочных оценочных обязательств отражено в таблицах:

2025

Наименование показателя	На начало года	Изменения за период				На конец периода
		Признано		Списано		
		Признано (без учета процентов)	рост приведенной стоимости (проценты)	погашено	как избыточная сумма	
Всего	9 135	9 136	-	(9 280)	-	12 536
в том числе:						
Оценочные обязательства по выплате вознаграждений по итогам работы за год	6 501	6 501	-	(7 066)	-	8 040
Оценочные обязательства по оплате отпусков работников	2 634	2 634	-	(2 214)	-	4 496

2024

Наименование показателя	На начало года	Изменения за период				На конец периода
		Признано		Списано		
		Признано (без учета процентов)	рост приведенной стоимости (проценты)	погашено	как избыточная сумма	
Всего	9 182	12 861	-	(12 908)	-	9 135
в том числе:						
Оценочные обязательства по выплате вознаграждений по итогам работы за год	7 616	8 767	-	(9 882)	-	6 501
Оценочные обязательства по оплате отпусков работников	1 566	4 094	-	(3 026)	-	2 634

Долгосрочные оценочные обязательства в 2024-2025 гг. в Обществе отсутствуют.

В 2025 году создавался резерв на оплату отпусков и выплату вознаграждений по итогам 2024. Ожидаемый срок исполнения по оценочным обязательствам – 2026 год.

В 2024 году создавался резерв на оплату отпусков и выплату вознаграждений по итогам 2024. Ожидаемый срок исполнения по оценочным обязательствам – 2025 год.

Условные активы и условные обязательства, подлежащие раскрытию в бухгалтерской отчетности за 2025 год, отсутствуют.

5.8. Обеспечение обязательств

В рамках договора от 09.09.2024 №761/6/24-Д (2024.175484), заключенного между ООО «РИР-Сахалин» и ООО «МКС» (далее - Подрядчик), п.12.1 предусмотрены обеспечения обязательств Подрядчика по возврату авансов (500 000 тыс. руб.), и обеспечение исполнения обязательств Подрядчика по договору кроме гарантийных обязательств. Размер представляемого обеспечения исполнения обязательств в виде банковской гарантии - в размере 10% от цены договора (204 300 тыс. руб.).

В 2023 году в рамках договора от 11.02.2022 №761/2-Д, заключенного между ООО «РИР-Сахалин» и ООО «МКС» (далее - Подрядчик), п.12.1 предусмотрены обеспечения обязательств Подрядчика по возврату авансов, и обеспечение исполнения обязательств Подрядчика по договору кроме гарантийных обязательств. Размер представляемого обеспечения исполнения обязательств в виде банковской гарантии - в размере 30% от цены договора.

На 31.12.2023г. аванс зачтен, срок обеспечительных обязательств истек.

Наименование показателя	на 31 декабря 2025 г.		на 31 декабря 2024 г.		на 31 декабря 2023 г.	
	Задолженность должника перед кредитором	Залоговая стоимость по договору	Задолженность должника перед кредитором	Залоговая стоимость по договору	Задолженность должника перед кредитором	Залоговая стоимость по договору
Полученные - всего	704 300	-	704 300	-	-	-
в том числе: Независимые гарантии	704 300	не применимо	704 300	не применимо	-	-

По состоянию на 31.12.2025г у Общества нет имущества полученного/переданного в залог.

5.9. Кредиты и займы

Условия и сроки платежей по непогашенным заемным средствам:

2025

Виды заемных средств*	Валюта	Срок погашения (год)	Процентная ставка*	На начало года	Получено заемных средств	Начислено процентов	Возвращено заемных средств, погашено процентов	Курсовые разницы	Переклассифицировано	На конец периода
Долгосрочные заемные средства, всего	-	-	-	599 523	212 903	-	-	-	-	812 426
Необеспеченные кредиты	-	-	-	-	-	-	-	-	-	-
Займы полученные	руб	2027	21,47- 22,48%	-	212 903	-	-	-	-	212 903
Займы полученные	руб	2036	3%	599 523	-	-	-	-	-	599 523
Долговые обязательства	-	-	-	-	-	-	-	-	-	-
Краткосрочные заемные средства, всего	-	-	-	6 163	-	25 769	(28 280)	-	-	3 651
Займы полученные	руб	2024	11,5-23,17	2 910	-	-	(2 910)	-	-	-
Займы полученные	руб	2027	21,47- 22,48%	-	-	7 783	(4 132)	-	-	3 651
Займы полученные	руб	2036	3%	3 253	-	17 986	(21 238)	-	-	-
Долговые обязательства	-	-	-	-	-	-	-	-	-	-
Итого заемные средства	-	-	-	605 686	212 903	25 769	(28 280)	-	-	816 077

2024

Виды заемных средств*	Валюта	Срок погашения (год)	Процентная ставка**	На начало года	Получено заемных средств	Начислено процентов	Возвращено заемных средств, погашено процентов	Курсовые разницы	Переклассифицировано	На конец периода
Долгосрочные заемные средства, всего	-	-	-	599 523	-	-	-	-	-	599 523
Необеспеченные кредиты	-	-	-	-	-	-	-	-	-	-
Займы полученные	руб	2036	3%	599 523	-	-	-	-	-	599 523
Долговые обязательства	-	-	-	-	-	-	-	-	-	-
Краткосрочные заемные средства, всего	-	-	-	200 926	181 400	22 161	(398 325)	-	-	6 163
Займы полученные	руб	2022	10,6-18,23%	4 060	-	-	(4 060)	-	-	-
Займы полученные	руб	2023	9,49-18,26	27 796	-	-	(27 796)	-	-	-
Займы полученные	руб	2024	9,79-25,5	161 795	176 200	3 974	(339 059)	-	-	2 910
Займы полученные	руб	2025	18,2-25,25%	4 000	5 200	202	(9 402)	-	-	-
Займы полученные	руб	2036	3%	3 275	-	17 985	(18 008)	-	-	3 252
Долговые обязательства	-	-	-	-	-	-	-	-	-	-
Итого заемные средства	-	-	-	800 449	181 400	22 161	(398 325)	-	-	605 686

**Пояснения к бухгалтерскому балансу и отчету о финансовых результатах
ООО «РИР – Сахалин» за 2025 год**

В течение отчетного периода организация начислила проценты по полученным кредитам и займам в следующих размерах:

Наименование показателя	за 2025 г.	за 2024 г.
Сумма процентов, начисленная за период, всего	25 769	22 161
Сумма процентов, включенная в расходы текущего периода	17 986	22 161
Сумма капитализируемых процентов	7 783	-
Сумма процентов, включаемых в стоимость инвестиционного актива по займам, взятым на цели приобретения (сооружения) инвестиционного актива	7 783	-
Сумма включенных в стоимость инвестиционного актива процентов по займам, взятым на цели, не связанные с приобретением, сооружением и (или) изготовлением инвестиционного актива	-	-
Сумма дохода от временного использования средств полученного займа (кредита) в качестве долгосрочных и (или) краткосрочных финансовых вложений, в том числе учтенных при уменьшении расходов по займам, связанных с приобретением, сооружением и (или) изготовлением инвестиционного актива	-	-

5.10. Отложенные налоги

Расчет суммы текущего налога на прибыль (текущего налогового убытка)

Наименование показателя	за 2025 г.	за 2024 г.
Прибыль (убыток) до налогообложения по данным бухгалтерского учета	45 978	39 538
в том числе:		
Прибыль, облагаемая по ставке 25%	45 978	-
Прибыль, облагаемая по ставке 20%	-	39 538
Условный расход (условный доход) по налогу на прибыль	11 495	7 908
Постоянный налоговый расход (доход)	383	414
Отложенный налог на прибыль, обусловленный возникновением (погашением) временных разниц в отчетном периоде	(6 207)	(3 889)
Текущий налог на прибыль (текущий налоговый убыток)	5 670	4 432
Расход (доход) по налогу на прибыль	11 877	8 321
Отложенный налог на прибыль (не влияющий на текущий налог на прибыль отчетного периода), в т.ч.	-	364
обусловленный изменениями правил налогообложения, изменениями применяемых налоговых ставок	-	88
обусловленный признанием (списанием) отложенных налоговых активов в связи с изменением вероятности того, что организация получит налогооблагаемую прибыль в последующих отчетных периодах	-	276
обусловленный корректировками отложенных налоговых активов и обязательств за предыдущие годы	-	-

**Пояснения к бухгалтерскому балансу и отчету о финансовых результатах
ООО «РИР – Сахалин» за 2025 год**

Отложенные налоговые активы и отложенные налоговые обязательства на отчетные даты составили:

Наименование показателя	на 31.12.2025 г.	на 31.12.2024 г.	на 31.12.2023 г.
Отложенные налоговые активы	279 321	151 320	134 731
Отложенные налоговые обязательства	285 087	150 879	130 765
Свернутое значение	(5 766)	441	3 966

5.11. Выручка и себестоимость продаж

Выручка от продажи продукции, товаров, работ и услуг за отчетный и предшествующий периоды:

Наименование показателя	за 2025 г.		за 2024 г.	
	Выручка от продажи товаров, продукции, работ, услуг	Себестоимость проданных товаров, продукции, работ, услуг	Выручка от продажи товаров, продукции, работ, услуг	Себестоимость проданных товаров, продукции, работ, услуг
Всего	827 824	(777 599)	269 173	(204 270)
<i>в том числе</i>				
услуги управления	8 721	(15 032)	6 374	(15 600)
услуги аутсорсинга	28 274	(21 543)	26 058	(22 837)
непредъявленная выручка по созданию котельной по концессионному соглашению	581 356	(581 356)	1 997	(1 997)
тех. обследование систем теплоснабжения	-	-	1 500	(1 470)
актуализация схемы теплоснабжения	2 997	(2 940)	2 780	(2 725)
концессия Реализация тепловой энергии	206 421	(156 667)	230 409	(159 583)
субаренда земельного участка	55	(61)	55	(58)

Выручка от продажи продукции, товаров, работ и услуг, выручка, полученная в результате выполнения договоров, предусматривающих исполнение обязательств (оплату) не денежными средствами, за отчетный и предыдущий периоды в Обществе отсутствует.

Расходы по обычным видам деятельности по элементам затрат:

**Пояснения к бухгалтерскому балансу и отчету о финансовых результатах
ООО «РИР – Сахалин» за 2025 год**

Наименование показателя	за 2025 г.	за 2024 г.
Материальные затраты	669 430	96 187
в т.ч. затраты на энергетические ресурсы	65 699	58 134
Расходы на оплату труда	27 266	27 673
Отчисления на социальные нужды	6 000	5 522
Амортизация	52 314	52 315
Прочие затраты, в том числе:	23 793	25 387
Налог на имущество	12 658	13 809
Клининговые услуги	8 485	8 200
Услуги по ведению бухгалтерского учета	1 118	948
Аудиторские услуги	712	518
Затраты на командировки	266	1 232
Аренда помещения	162	229
Нотариальные услуги	100	21
Услуги по сопровождению и поддержанию программного обеспечения	69	23
Государственная пошлина	4	-
Прочие	219	407
Итого по элементам затрат	778 803	207 084
Приобретение товаров для перепродажи	-	-
Изменение остатков (прирост [-], уменьшение [+]):	-	-
незавершенного производства, всего	-	-
в т.ч. незавершенного производства в составе внеоборотных активов	-	-
готовой продукции и товаров для перепродажи	-	-
остатков товаров отгруженных	-	-
Расходы по обычным видам деятельности, списанные на непроизводственные счета [-]	-	-
Итого расходы по обычным видам деятельности	778 803	207 084

5.12. Концессионные соглашения

12.09.2024 между ООО «РИР-Сахалин» - концессионер и Муниципальное образование городской округ «Город Южно-Сахалинск» - концедент, заключено концессионное соглашение №3.45-1/2024-КС на строительство газовой котельной в районе производственной базы АО «СКК» по адресу 69300, Сахалинская область, г. Южно-Сахалинск, ул. Бумажная заявленной мощностью 138 МВт.

Для реализации данного проекта заключен договор подряда №761/6/24-Д (2024.175484) от 09.09.2024г. на выполнение комплекса работ по строительству газовой водогрейной котельной в г. Южно-Сахалинске. Срок строительства до декабря 2026г.

В течение отчетного периода организация признала выручку от выполнения работ по строительству объекта концессионного соглашения в размере 581 356 тыс. руб., в течение предыдущего периода – 1 997 тыс. руб.

Выручка, признаваемая по мере готовности по концессионному соглашению представлена в таблице:

		на 31 декабря 2025 г.						сумма за выполненные работы, не предъявленная заказчику, предлагаемая к обмену на право концессионера осуществлять деятельность с использованием (эксплуатацией) созданного (реконструированного) объекта концессионного соглашения
Концедент	Объект концессионного соглашения	Общая сумма расходов на создание (реконструкцию) объекта концессионного соглашения (плановая)	общая сумма понесенных расходов на создание (реконструкцию) объекта концессионного соглашения к отчетной дате	общая сумма процентов по займам, включаемых в стоимость права (лицензии) на осуществление деятельности, связанной с использованием объекта концессионного соглашения, к отчетной дате	общая сумма признанной выручки от выполнения работ по созданию (реконструкции) объекта концессионного соглашения к отчетной дате	общая сумма признанных прибылей (убытков) от выполнения работ по созданию (реконструкции) объекта концессионного соглашения о согласения к отчетной дате	сумма полученных инвестиций концедента на создание (реконструкцию) объекта концессионного соглашения на отчетную дату	сумма за выполненные работы, не предъявленная заказчику, предлагаемая к оплате денежными средствами (до выполнения определенных условий или до устранения выявленных недостатков работы на отчетную дату)
Администрация города Южно-Сахалинска	Газовая водогрейная котельная в г. Южно-Сахалинск	(2 049 706)	(583 353)	(7 783)	583 353	-	500 000	91 136
Итого:		(2 049 706)	(583 353)	(7 783)	583 353	-	500 000	91 136

		на 31 декабря 2024 г.						сумма за выполненные работы, не предъявленная заказчику, предлагаемая к обмену на право концессионера осуществлять деятельность с использованием (эксплуатацией) созданного (реконструированного) объекта концессионного соглашения
Концедент	Объект концессионного соглашения	Общая сумма расходов на создание (реконструкцию) объекта концессионного соглашения (плановая)	общая сумма понесенных расходов на создание (реконструкцию) объекта концессионного соглашения к отчетной дате	общая сумма процентов по займам, включаемых в стоимость права (лицензии) на осуществление деятельности, связанной с использованием объекта концессионного соглашения, к отчетной дате	общая сумма признанной выручки от выполнения работ по созданию (реконструкции) объекта концессионного соглашения к отчетной дате	общая сумма признанных прибылей (убытков) от выполнения работ по созданию (реконструкции) объекта концессионного соглашения о согласения к отчетной дате	сумма полученных инвестиций концедента на создание (реконструкцию) объекта концессионного соглашения на отчетную дату	сумма за выполненные работы, не предъявленная заказчику, предлагаемая к оплате денежными средствами (до выполнения определенных условий или до устранения выявленных недостатков работы на отчетную дату)
Администрация города Южно-Сахалинска	Газовая водогрейная котельная в г. Южно-Сахалинск	(2 049 706)	(1 997)	-	1 997	-	500 000	-
Итого:		(2 049 706)	(1 997)	-	1 997	-	500 000	-

Организация является концессионером по концессионному соглашению №013-151 от 18.02.2022, заключенному в соответствии с Федеральным законом от 21.07.2005 № 115-ФЗ «О концессионных соглашениях».

Между ООО «Инфраструктурные решения - Сахалин (далее - концессионер), муниципальным образованием «Городской округ «Город Южно-Сахалинск»» (далее – концедент) и Субъектом Российской Федерации - Сахалинская область (далее - Сахалинская область) заключено концессионное соглашение от 18.02.2022 № 013-151 по созданию (строительству) и эксплуатации (содержанию) газовой водогрейной котельной установленной мощностью 60 МВт (51,6 Гкал/час), работающей в автоматическом режиме, расположенной в микрорайоне «Южный» города «Южно-Сахалинска» от 18.02.2022г. №013-151 (далее - концессионное соглашение). Предельная величина стоимости объекта КС составляет 857 206 тыс. руб. (с НДС).

Начало эксплуатации газовой водогрейной котельной с 01.10.2023. Дата окончания осуществления концессионером эксплуатации - дата передачи (возврата) газовой водогрейной котельной концеденту по акту передачи (возврата).

Концессионное соглашение действует до 30.06.2036.

Учет концессионного соглашения ведется в соответствии с Типовыми отраслевыми методическими рекомендациями по учету концессионных соглашений у концессионера Госкорпорации «Росатом».

В течение строительства объекта концессионного соглашения организация признала выручку от выполнения работ по строительству объектов концессионного соглашения в сумме произведенных расходов 634 440 тыс. руб.

Наличие и движение основных средств концедента (объектов концессионного соглашения, иного имущества), полученных организацией - концессионером в рамках концессионного соглашения:

2025

Наименование показателя	На начало года		Изменения за период				На конец периода	
	Первоначальная стоимость	Накопленный износ	Поступило	Выбыло		Начисленный износ	Первоначальная стоимость	Накопленный износ
				Первоначальная стоимость	Накопленный износ			
Объекты концессионного соглашения- всего	666 901	(65 382)	-	-	-	(52 306)	666 901	(117 688)
в том числе:								
Газовая водо-грейная котельная установленной мощностью 60МВт (51,6 Гкал/час), работающая в автоматическом режиме, расположенная в микрорайоне "Южный" города Южно-Сахалинска	666 901	(65 382)	-	-	-	(52 306)	666 901	(117 688)
Иное имущество, полученное от концедента	-	-	-	-	-	-	-	-

2024

Наименование показателя	На начало года		Изменения за период				На конец периода	
	Первоначальная стоимость	Накопленный износ	Поступило	Выбыло		Начисленный износ	Первоначальная стоимость	Накопленный износ
				Первоначальная стоимость	Накопленный износ			
Объекты концессионного соглашения- всего	666 901	(13 076)	-	-	-	(52 306)	666 901	(65 382)
в том числе:								
Газовая водо-грейная котельная установленной мощностью 60МВт (51,6 Гкал/час), работающая в автоматическом режиме, расположенная в микрорайоне "Южный" города Южно-Сахалинска	666 901	(13 076)	-	-	-	(52 306)	666 901	(65 382)
Иное имущество, полученное от концедента	-	-	-	-	-	-	-	-

5.13. Договоры аренды

По состоянию на отчетную дату у Общества отсутствуют договоры аренды, по которым признаны права пользования активами.

По состоянию на отчетную дату у Общества имеются арендованные объекты основных средств, отраженные забалансом (здания – в оценке, указанной в договоре аренды, земельные участки – по кадастровой стоимости):

Наименование показателя	На начало года	Изменения за период		На конец периода
		Поступило	Выбыло	
Всего	17 141	-	-	15 998
в том числе:				
Здания	294	-	-	294
Земельные участки и объекты природопользования	15 539	164	-	15 703

Наименование показателя	На начало года	Изменения за период		На конец периода
		Поступило	Выбыло	
Всего	8 215	-	-	17 141
в том числе:				
Здания	294	-	-	294
Земельные участки и объекты природопользования	7 921	7 618	-	15 539

На арендованных земельных участках находятся:

- объект концессионного соглашения – Газовая водогрейная котельная, расположенная в микрорайоне «Южный» города Южно-Сахалинска.
- строительство объекта концессионного соглашения - Газовой котельной, расположенной в г. Южно-Сахалинск, ул. Бумажная.

Земельные участки, полученные в аренду для осуществления деятельности, предусмотренной концессионным соглашением, не классифицируются в бухгалтерском учете концессионера в качестве объектов учета аренды. Расходы на аренду указанных объектов признаются ежемесячно исходя из суммы арендной платы, причитающейся арендодателю по договору за текущий месяц, независимо от даты фактического перечисления арендной платы.

Расходы и будущие арендные платежи арендатора, относящиеся к договорам аренды, но не признанные в качестве актива в форме права пользования:

**Пояснения к бухгалтерскому балансу и отчету о финансовых результатах
ООО «РИР – Сахалин» за 2025 год**

Наименование	2024 г.	2025 г.	Будущие арендные платежи
Платежи без НДС по аренде нежилого помещения административного здания, офис 202, расположенному по адресу г. Южно-Сахалинск, ул. Бумажная, дом 26	(170)	(162)	(178)
Арендные платежи по земельному участку 65:01:0502001:731, г. Южно-Сахалинск, ул. Больничная, 6595 кв.м.	(48)	(61)	(63)*
Арендные платежи по земельному участку 65:01:0316004:1204, г. Южно-Сахалинск, ул. Бумажная, 4335 кв.м.	(10)	(58)	(61)*
ИТОГО:	(228)	(281)	(302)

*- Размер будущих платежей по арендной плате за землю определен по размеру платы на 2026 г.

5.14. Прочие доходы и расходы

Наименование показателя	за 2025 г.		за 2024 г.	
	Прочие доходы	Прочие расходы	Прочие доходы	Прочие расходы
Начисление (восстановление) резервов	-	(565)	-	(182)
Услуги кредитных организаций	-	(3)	-	(3)
Невозмещаемый НДС по прочим операциям	-	(1)	-	(1)
Штрафы и пени к уплате	-	(100)	-	(20)
Социальные расходы	-	-	-	(84)
Убытки прошлых лет, признанные в текущем году (нетто)	-	-	-	(124)
Прочие расходы на персонал	-	(87)	-	(142)
Страховые взносы во внебюджетные фонды по социальным выплатам	-	-	-	(10)
Санкции за нарушение условий договора	1 000	-	-	-
Реализация прочих услуг	6 400	-	-	-
Прочие доходы (расходы)	-	(353)	-	(2)
Итого	7 400	(1 109)	-	(568)

5.15. Уставный капитал

Уставный капитал общества представлен следующим образом:

**Пояснения к бухгалтерскому балансу и отчету о финансовых результатах
ООО «РИР – Сахалин» за 2025 год**

Наименование показателя	на 31 декабря 2025 г.	на 31 декабря 2024 г.	на 31 декабря 2023 г.
Величина уставного капитала	10	10	10
в том числе			
оплаченного участниками	10	10	10
не оплаченного участниками	-	-	-
Доли в уставном капитале, выкупленные у участников и принадлежащие Обществу	-	-	-
Доли уставного капитала, принадлежащего дочерним обществам или иным связанным сторонам	-	-	-
Величина долей в уставном капитале, право на приобретение которых предоставляют опционы общества*	-	-	-

До 17.06.2025 г. уставным капиталом владели:

1. Номинальная стоимость доли 9,6 тыс. руб., что составляет 96% - ООО «ГОРОДСКИЕ ТЕХНОЛОГИИ».
2. Номинальная стоимость доли 0,4 тыс. руб., что составляет 4% - Акционерное общество «Атомкапитал».

АО «Атомкапитал» и ООО «ГОРОДСКИЕ ТЕХНОЛОГИИ» заключили Договор о внесении безвозмездного вклада в имущество АО «Росатом Инфраструктурные Решения» долями владения ООО «Инфраструктурные решения – Сахалин». Единственным участником Общества стало АО «РИР» о чем внесена запись в ЕГРЮЛ от 17.06.2025г. № 1194704002811.

5.16. Информация о связанных сторонах

У Общества отсутствуют бенефициары – физические лица. Конечной контролирующей стороной Общества является Российская Федерация.

Основное общество (владеет более 50% уставного капитала ООО «РИР-Сахалин») – АО «РОСАТОМ ИНФРАСТРУКТУРНЫЕ РЕШЕНИЯ».

Дочерние и зависимые общества отсутствуют.

Перечень других связанных сторон по состоянию на 31.12.2025 представлен в приложении 1 к пояснениям к бухгалтерской отчетности на 26 страницах.

За 2025 год произошло увеличение связанных сторон на 139 организаций.

Перечень связанных сторон, с которыми Обществом производились операции:

**Пояснения к бухгалтерскому балансу и отчету о финансовых результатах
ООО «РИР – Сахалин» за 2025 год**

Наименование организации	Характер отношений со связанной стороной
АО «РИР»	Основное общество (владеет более 50% капитала отчитывающейся организации) с 17.06.2025 г.
АО «РИР» Филиал «Инженерный центр»	другая сторона связанная
АО «Сахалинская коммунальная компания»	другая сторона связанная
АО «Атомэнергопром»	другая сторона связанная
АО «Гринатом»	другая сторона связанная
Беккер Максим Яковлевич	управленческий персонал

До 17.06.2025 г. Основным обществом являлось ООО «ГОРОДСКИЕ ТЕХНОЛОГИИ».

Операции, проведенные со связанными сторонами в 2024- 2025 году:

Вознаграждения основного управленческого персонала (генеральный директор) отражено в таблице:

Наименование показателя	за 2025 г.	за 2024 г.
Краткосрочные вознаграждения	13 390	15 708
Заработная плата и премии	11 257	13 336
Страховые взносы во внебюджетные фонды	2 133	2 372
Добровольное медицинское страхование	-	-
Прочие платежи в пользу сотрудников	-	-
Долгосрочные вознаграждения	-	-

2025

Доходные операции и saldo расчетов с компаниями (включая НДС):

Характер отношений со связанной стороной, виды операций, вид связанной стороны	Saldo расчетов с компаниями на начало года	Поступление денежных средств и прочего возмещения	Признание дохода	Реорганизация	Saldo расчетов с компаниями на конец отчетного периода	Резерв по сомнительным долгам на конец отчетного периода	Величина списанной дебиторской задолженности, по которой срок исковой давности истек, других долгов, перенесенных для взыскания, в том числе за счет резерва по сомнительным долгам	Форма расчетов
Продажа товаров, выполнение работ, оказание услуг (обычные виды деятельности)	18 969	(302 343)	303 376	-	20 002	-	-	
Другие связанные стороны	18 969	(302 343)	303 376	-	20 002	-	-	
АО "СКК"	18 969	(302 343)	303 376	-	20 002	-	-	Денежная
Прочие доходы	6	(260)	260	-	6	-	-	
Другие связанные стороны	6	(260)	260	-	6	-	-	
АО "СКК"	6	(260)	260	-	6	-	-	Денежная
Итого	18 975	(303 831)	302 798	-	20 008	-	-	

2024

Характер отношений со связанной стороной, виды операций, вид связанной стороны	Saldo расчетов с компаниями на начало года	Поступление денежных средств и прочего возмещения	Признание дохода	Реорганизация	Saldo расчетов с компаниями на конец отчетного периода	Резерв по сомнительным долгам на конец отчетного периода	Величина списанной дебиторской задолженности, по которой срок исковой давности истек, других долгов, перенесенных для взыскания, в том числе за счет резерва по сомнительным долгам	Форма расчетов
Продажа товаров, выполнение работ, оказание услуг (обычные виды деятельности)	18 508	(319 936)	320 397	-	18 969	-	-	
Другие связанные стороны	18 508	(319 936)	320 397	-	18 969	-	-	
АО "СКК"	18 508	(319 936)	320 397	-	18 969	-	-	Денежная
Прочие доходы	(43)	(17)	66	-	6	-	-	
Другие связанные стороны	(43)	(17)	66	-	6	-	-	
АО "СКК"	(43)	(17)	66	-	6	-	-	Денежная
Итого	18 465	(319 953)	320 463	-	18 975	-	-	

2025

Операции по закупке товаров, работ, услуг и saldo расчетов с компаниями (включая НДС):

Характер отношений со связанной стороной, виды операций, наименование связанной стороны	Saldo расчетов с компаниями на начало года	Поступление товаров, принятые работы и услуги	Выплата денежных средств/погашение	Реорганизация	Saldo расчетов с компаниями на конец отчетного периода	Резерв по сомнительным долгам на конец отчетного периода	Величина списанной дебиторской задолженности, по которой срок исковой давности истек, других долгов, нереальных для взыскания, в том числе за счет резерва по сомнительным долгам	Форма расчетов
Приобретение товаров, работ, услуг (обычные виды деятельности)	3 864	26 192	(28 084)	-	1 972	-	-	
Другие связанные стороны	3 864	26 192	(28 084)	-	1 972	-	-	
АО "Гринадом"	199	1 378	(1 343)	-	235	-	-	Денежная
АО "СКК"	3 665	21 285	(23 213)	-	1 737	-	-	Денежная
АО «РИР» Филиал «Инженерный центр»	-	3 528	(3 528)	-	-	-	-	Денежная
Прочие расходы	-	195	(195)	-	-	-	-	
Другие связанные стороны	-	195	(195)	-	-	-	-	
АО "СКК"	-	195	(195)	-	-	-	-	Денежная
Итого	3 864	26 387	(28 279)	-	1 972	-	-	

2024

Характер отношений со связанной стороной, виды операций, наименование связанной стороны	Сальдо расчетов с компаниями на начало года	Поступление товаров, принятие работ и услуг	Выплата денежных средств/погашение	Реорганизация	Сальдо расчетов с компаниями на конец отчетного периода	Резерв по сомнительным долгам на конец отчетного периода	Величина списанной дебиторской задолженности, по которой срок исковой давности истек, других долгов, нереальных для взыскания, в том числе за счет резерва по сомнительным долгам	Форма расчетов
Приобретение товаров, работ, услуг (обычные виды деятельности)	1 835	27 976	(25 948)	-	3 864	-	-	
Другие связанные стороны	1 835	27 976	(25 948)	-	3 864	-	-	
АО "Гринадом"	180	1 166	(1 147)	-	199	-	-	Денежная
АО "Атомэнерготором"	3	-	(3)	-	-	-	-	Денежная
АО "СКК"	1 652	21 777	(19 765)	-	3 665	-	-	Денежная
АО «РИР» Филиал «Инженерный центр»	-	5 033	(5 033)	-	-	-	-	Денежная
Прочие расходы	-	170	(170)	-	-	-	-	
Другие связанные стороны	-	170	(170)	-	-	-	-	
АО "СКК"	-	170	(170)	-	-	-	-	Денежная

49

Займы, выданные и полученные связанными сторонами:

2025

Характер отношений со связанной стороной, виды операций, вид связанной стороны	Сальдо расчетов с компаниями на начало года	Поступление денежных средств/Возникновение заемных обязательств	Начисление процентов	Выплата денежных средств/ Погашение заемных обязательств, в т.ч. процентов	Сальдо расчетов с компаниями на конец отчетного периода	Резерв по сомнительным долгам на конец отчетного периода	Величина списанной дебиторской задолженности, по которой срок исковой давности истек, других долгов, персальных для взыскания, в том числе за счет резерва по сомнительным долгам	Форма расчетов
Займы, полученные процентные (в т.ч. долговые ценные бумаги)	-	212 903	x	-	212 903	-	-	-
Основное общество» (владеет более 50% капитала отчитывающейся организацией)	-	212 903	x	-	212 903	-	-	-
АО "РИР"	-	212 903	x	-	212 903	-	-	денежная
Проценты по займам полученным (в т.ч. долговые ценные бумаги)	2 911	-	7 783	(7 043)	3 651	-	-	-
Основное общество» (владеет более 50% капитала отчитывающейся организацией)	-	-	7 783	(4 132)	3 651	-	-	-
АО "РИР"	-	-	7 783	(4 132)	3 651	-	-	денежная
Другие связанные стороны	2 911	-	-	(2 911)	-	-	-	денежная
АО "РИР"	2 911	-	-	(2 911)	-	-	-	денежная
Займы выданные процентные (в т.ч. долговые ценные бумаги)	12 000	94 900	x	(156 300)	73 400	-	-	-
Основное общество» (владеет более 50% капитала отчитывающейся организацией)	-	82 900	x	(156 300)	73 400	-	-	-
АО "РИР"	-	82 900	x	(156 300)	73 400	-	-	денежная
Другие связанные стороны	12 000	12 000	-	-	-	-	-	-
АО "РИР"	12 000	12 000	-	-	-	-	-	денежная
Проценты по займам выданным (в т.ч. долговые ценные бумаги)	38	-	8 574	(7 885)	727	-	-	денежная

50

Основное общество» (владеет более 50% капитала отчитывающейся организацией)	-	8 574	(7 847)	727	-	денежная
АО "РИР"	-	8 574	(7 847)	727	-	денежная
Другие связанные стороны	38	-	(38)	-	-	денежная
АО "РИР"	38	-	(38)	-	-	денежная
Итого	-	-	-	-	-	-

2024

Характер отношений со связанной стороной, виды операций, вид связанной стороны	Сальдо расчетов с компаниями на начало года	Поступление средств/Возникновение заемных обязательств	Начисленные процентов	Выплата денежных средств/ Погашение заемных обязательств, в т.ч. процентов	Сальдо расчетов с компаниями на конец отчетного периода	Резерв по сомнительным долгам на конец отчетного периода	Величина списанной дебиторской задолженности, по которой срок исковой давности истек, других долгов, нерасплаченных для взыскания, в том числе за счет резерва по сомнительным долгам	Форма расчетов
Займы полученные процентные (в т.ч. долговые ценные бумаги)	156 099	181 400	x	(337 498)	-	-	-	денежная
Другие связанные стороны	156 099	181 400	x	(337 498)	-	-	-	денежная
АО "РИР"	156 099	181 400	x	(337 498)	-	-	-	денежная
Проценты по займам полученным (в т.ч. долговые ценные бумаги)	41 554	-	175	(38 818)	2 911	-	-	денежная
Другие связанные стороны	41 554	-	175	(38 818)	2 911	-	-	денежная
АО "РИР"	41 554	-	175	(38 818)	2 911	-	-	денежная
Займы выданные процентные (в т.ч. долговые ценные бумаги)	-	5 000	x	(17 000)	12 000	-	-	денежная
Другие связанные стороны	-	5 000	x	(17 000)	12 000	-	-	денежная
АО "РИР"	-	5 000	x	(17 000)	12 000	-	-	денежная
Проценты по займам выданным (в т.ч. долговые ценные бумаги)	-	-	38	-	38	-	-	денежная
Другие связанные стороны	-	-	38	-	38	-	-	денежная
АО "РИР"	-	-	38	-	38	-	-	денежная
Итого	-	-	-	-	-	-	-	-

5.17. События после отчетной даты

Событием после отчетной даты признается факт хозяйственной деятельности, который может оказать влияние на финансовое состояние или результаты деятельности общества и который имел место в период между отчетной датой и датой подписания бухгалтерской отчетности за отчетный год.

В 2026 году, до даты подписания бухгалтерской отчетности за 2025 год, были получены денежные средства по договору займа со связанной стороной АО «РИР» в сумме 345 509 тыс. руб., срок погашения – 2027 год, ставка по договору – 20,97%. Заем привлечен для оплаты услуг подрядчика строительства объекта концессионного соглашения.

Другие события после отчетной даты, которые могут оказать влияние на финансовое состояние, движение денежных средств или результаты деятельности Общества, отсутствуют.

5.18. Соблюдение принципа непрерывности деятельности


Чистые активы на 31 декабря 2023г. тыс. руб. были ниже величины уставного капитала и составляли отрицательное значение (23 299) тыс. руб.

По состоянию на 31 декабря 2024г. и на 31 декабря 2025г. чистые активы Общества имеют положительную величину в размере 8 281 тыс. руб. и 42 383 тыс. руб. соответственно.

Общество намерено продолжать свою деятельность непрерывно как минимум в течение последующих 12 месяцев после отчетной даты

Мы подтверждаем, что исходя из нашего текущего понимания ситуации, специальная военная операция, а также дополнительные санкции, введенные со стороны иностранных государств, не вызывают значительных сомнений в нашей способности осуществлять свою деятельность непрерывно в течение как минимум 12 месяцев после отчетной даты, и не приводят к значительным изменениям балансовой стоимости или классификации активов и обязательств, отраженных в бухгалтерской отчетности.

Генеральный директор
27 февраля 2026 года



Беккер Максим Яковлевич

Перечень связанных сторон

№ п/п	Полное название	ИНН
1	ARAKO spol. s r.o.	CZ47152371
2	Canada Limited	80931 9247 RC0001
3	CGT Exploration, LLP	
4	Cheetah Resources s.a.r.l.	20092434304
5	TOO «Crocus-A»	
6	DCP HOLDINGS LTD	12325886F
7	Deanco Limited	820223463
8	EMSS Holdings Limited (ЭМСС ХОЛДИНГЗ ЛИМИТЕД)	HE 245521
9	Energy And Technology Solutions	310829970
10	Energy Solutions Kazakhstan, LLC	не применимо
11	Energy Solutions Kyrgyzstan, LLC	не применимо
12	Enertech International, Inc.	303-81-29303
13	EUROPEAN HEXAGONAL	FR20880033311
14	European Power Services Zrt.	27955116-2-41
15	Europium Pharma S.r.l.	08627910725
16	Fennovoima Oy	2125678-5
17	Ganz Energetika Kft. ООО «Ганз Инженерное и Энергетическое Машиностроение»	10806481-2-42
18	GLADSTONE PTE. LTD.	201131275K
19	«Глобал Порте Эдвайзори Еести Ою (Global Ports Advisory Eesti Oü)»	EE101321853
20	GLOBAL PORTS INVESTMENTS PLC	12224289W
21	Headspring Investments (Proprietary) Limited	2010/0624
22	HVCom s.r.o. ООО "HVCom"	27607542
23	IES-EnergoStroyEngineering S.A.R.L.	152053
24	INTERNEXCO GmbH (Швейцария)	CHE-255.290.400
25	KWINDER HOLDINGS LIMITED	12277016L
26	Liges s.r.o.	CZ 279 33 270
27	Likuyu Resources Limited	124215706
28	Lithium One Bolivia LTDA.	457349024
29	Mantra East Africa Limited	138090
30	Mantra Resources Pty Ltd.	833296300
31	Mantra Tanzania Limited	105-158-750
32	Mantra Uranium South Africa (Pty) Ltd.	9214145147
33	Namtumbo Resources Pty Ltd	882627035
34	NovaWind Kyrgyzstan LLC	709202310081
35	NOVAWIND VIETNAM COMPANY LIMITED	не применимо
36	NUKEM Technologies GmbH	204/115/21479
37	Nukem Technologies Engineering Services GmbH	204/115/21517
38	Nyanza Goldfields Limited	115-109-731
39	OmegaCorp Minerais Limitada	400132852
40	Rosatom Central Europe Kft	

**Пояснения к бухгалтерскому балансу и отчету о финансовых результатах
ООО «РИР – Сахалин» за 2025 год**

41	RAIMS Limited	7247740
42	Ramena Business Development Limited Liability Company	
43	RAMENA ENERJİ EKİPMANLARI PAZARLAMA VE TİCARET LİMİTED ŞİRKETİ	
44	RAOS Energy Enerji Yatırımları Danışmanlığı Anonim Şirketi	
45	RAOS Project Oy	386588
46	RAOS Voima Oy	2596476-2
47	Росатом Западная Европа САPL	9909604415
48	Red Wind B. V.	858167360
49	АО "Росатом Энерго Интернешнл"	7706759586
50	Reviss Servis Limited	HE 48824
51	Rosatom Africa (Pty) Ltd	2014/073014/07
52	Rosatom Asia PTE. LTD	201411806N
53	Rosatom Central Europe s.r.o.	3033716
54	Rosatom East Asia (Beijing) Consulting Co. Ltd.	1300003333
55	ROSATOM FINANCE LTD (Росатом Финанс ЛТД)	9909431723
56	Rosatom Middle East and North Africa FZ-LLC	93390
57	ROSATOM NORTH AMERICA LLC	36-4822984
58	Rosatom South Asia Marketing (India) Private Limited	AAHCR5543B
59	Runex Uranium (Pty.) Ltd.	4705199-01-1
60	Ruscon (Shanghai) International Logistics LTD	91310115MA1HAMGF3N
61	Ruvuma Resources Limited	115-110-829
62	Smartcontainer B.V. PLLC	861806529
63	DL Japan Co., Ltd.	0100-01-228660
64	KABUSHIKIKAISHA TENEX-JAPAN (TENEX-Japan Co.)	00379387
65	TENEX-Korea Co., Ltd.	120-86-48471
66	TENEX-USA, Incorporated	68-068-0771
67	Titan-2 Finland Ltd	FI26363571
68	TITAN2 IC ICTAS INSAAT ANONIM SIRKETI	821101
69	TNX EMTİA İTHALAT İHRACAT VE TİCARET LİMİTED ŞİRKETİ	8450698703
70	Trading Innovative Export HK Limited	74826804
71	Topmax	IC/2077/09
72	TRADEWILL LIMITED	GB987386840
73	Delo Logistics Seoul Ltd.	101-86-57703
74	TransContainer Europe GmbH	(12) 525/1298
75	DL (Shanghai) Freight Forwarding Co., Ltd.	91310115MA1K3Q4U5R
76	TSE TRADING ME - FZCO	не применимо
77	TSM Enerji Insaat Sanayi Limited Sirketi	8591107612
78	UMATEX Composite Materials Trading (Shanghai) Co.,Ltd.	91310000MA1FW5B51F
79	UMATEX Group Europe s.r.o.	CZ05556121
80	UMP Trading (Швейцария)	903.1.000.8205
81	Uranium One Inc.	88897 7170 RC0001
82	Uranium One Amsterdam B.V.	822602155
83	Uranium One Coöperatief U.A.	817104549
84	Uranium One Exploration Pty Ltd	859064780
85	Uranium One Friesland Cooperatief	854088325

**Пояснения к бухгалтерскому балансу и отчету о финансовых результатах
ООО «РИР – Сахалин» за 2025 год**

86	Uranium One Holland B.V.	822602271
87	Uranium One Investments Inc.	10561 0190 RC0002
88	Uranium One Netherlands B.V.	820882343
89	Uranium One Rotterdam B.V.	854092158
90	Uranium One Technical Services (Pty) Ltd	9338919179
91	Uranium One Trading AG	CHE-233.935.921
92	Uranium One Utrecht B.V.	854092419
93	UrAsia Energy Ltd	897451936RC0001
94	UrAsia Energy (U.S.A.) Holdings Inc.	74-3179319
95	UrAsia Energy Holdings Ltd. s.a.r.l.	20092431534
96	UrAsia London Limited	820215260 (the Netherlands)
97	VOSTOK POWER RESOURCES LIMITED	GB981159595
98	Общество с ограниченной ответственностью "Турбинные технологии ААЭМ"	5036083578
99	ООО "АвтоДом"	5035043950
100	ООО «Автомобильная дорога №1»	2315223156
101	Общество с ограниченной ответственностью «Автотранс – А»	6143038846
102	ООО "Автохозяйство Уртуйское"	7530012621
103	Общество с ограниченной ответственностью «АГЕНТСТВО ДОРОЖНОГО СТРОИТЕЛЬСТВА»	4726002118
104	Общество с ограниченной ответственностью «АтомИнтелМаш»	5010044856
105	ООО "АИР-тех"	4029067291
106	ООО "АЙ БИ КЕЙ"	7841098572
107	АО "Аккую Нуклеар"	310546698
108	АО "АКМЭ-Инжиниринг"	7706729140
109	Общество с ограниченной ответственностью "Межрегиональный центр стерилизационных технологий "Акцентр""	3703048393
110	Общество с ограниченной ответственностью "АКЦЕНТР ГРУПП"	7817085357
111	Общество с ограниченной ответственностью "АКЦЕНТР СЕВЕРО-ЗАПАД"	7707370545
112	ООО "Алабуга-Волокно"	1646031132
113	ООО «ТПК-Альянс»	2311214577
114	Альянс Технологии Здоровья	9726042367
115	ООО "Альянс-Энерджи"	7709843116
116	АО "АМТЕЛ-СВЯЗЬ"	7743530434
117	Автономная некоммерческая организация "Корпоративная Академия Госкорпорации "Росатом"	7706470787
118	АНО КПЦ «Академия Маяк» им А.Д.Сахарова	5260478630
119	Автономная некоммерческая организация «Национальный центр физики и математики»	9706023327
120	АНО ДПО «Техническая академия Росатома»	4025450383
121	АНО "Энергия Развития"	9705169059
122	Акционерное общество "НИДЕК АСИ ВЭИ"	7722100938
123	АО "СП "Заречное"	30140000870

**Пояснения к бухгалтерскому балансу и отчету о финансовых результатах
ООО «РИР – Сахалин» за 2025 год**

124	АО «МЕДСКАН»	7736328675
125	ООО "Ассоциация предприятий Минатома"	11003493
126	ООО "Аргон"	6454074501
127	ООО «Арктик Атом-Сервис»	8706007098
128	Общество с ограниченной ответственностью "АРКТИК БАЛКЕР"	2469004757
129	АО "Росатом Недра"	7706016076
130	ООО «АРМЗ Горные машины»	5213000558
131	ARMZ NAMIBIA (PROPRIETARY) LIMITED	2010/0109
132	Общество с ограниченной ответственностью "АРМЗ Сервис"	7708671295
133	АО "Атомстройэкспорт"	7701186067
134	ООО "АСЭ-Инжиниринг"	7705856636
135	ООО «Атомстройэкспорт- Финанс»	7705762628
136	АО "Альянстрансатом"	7724560930
137	АО "Атомтрубопроводмонтаж"	7734242302
138	НКО «Фонд поддержки общественных инициатив «Атмосфера»	2508135548
139	Акционерное общество "Координационный Центр по созданию систем безопасности и управления "Атомбезопасность"	7726447835
140	АО "НПФ Атомгарант"	9709035592
141	АО "АТОМДАТА"	9725031147
142	АО "Атомдата-Иннополис"	1615015998
143	АО "Атомдата-Интеграция"	9721167066
144	АО "Атомдата-центр"	9721108695
145	Общество с ограниченной ответственностью "Атомдата-Шереметьево"	7709848900
146	Акционерное общество "Научно-технический и сертификационный центр по комплексной защите информации"	7706469319
147	ООО «АтомИнвест»	7720398363
148	АО "АтомКапитал"	7706792008
149	АО "Атомкомплект"	7706738770
150	Общество с ограниченной ответственностью "АТОММАШ-СЕРВИС"	6143083535
151	Общество с ограниченной ответственностью "АТОММЕДТЕХНОЛОДЖИ"	2536279414
152	Акционерное общество "Ведомственная охрана Росатома"	7734423210
153	АО "Научно-исследовательский и проектно-конструкторский институт энергетических технологий "АТОМПРОЕКТ"	7814417371
154	АО "Атомспецтранс"	7717609102
155	ООО "АтомТеплоЭлектроСеть"	7705923730
156	Акционерное общество "Атомтехэкспорт"	7705408850
157	Акционерное общество по наладке, совершенствованию эксплуатации и организации управления атомных станций "Атомтехэнерго"	5029106714
158	АО "Атом-ТОР"	5254491182

**Пояснения к бухгалтерскому балансу и отчету о финансовых результатах
ООО «РИР – Сахалин» за 2025 год**

159	ООО "Атом-ТОР-Железногорск"	2452048467
160	ООО "Атом-ТОР-Заречный"	5838014321
161	ООО "Атом-ТОР-Новоуральск"	6682019450
162	ООО "Атом-ТОР-Саров"	5254497089
163	ООО "Атом-ТОР-Северск"	7024045290
164	АО "Атомтранс"	6724008446
165	ФГУП атомного флота (ФГУП "Атомфлот")	5192110268
166	АО НПФ «Атомфонд»	9705044518
167	ООО "АтомЦифроСбыт"	9725039450
168	АО "Атомэнерго"	7801031451
169	Общество с ограниченной ответственностью "Машиностроение"	9706047504
170	АО "Атомэнергопромсбыт"	7725828549
171	АО "Атомэнергоремонт"	5029112443
172	АО "АтомЭнергоСбыт"	7704228075
173	Общество с ограниченной ответственностью "Атомэнергосбыт бизнес"	4633017746
174	ООО "АТП ГХК"	2452048964
175	Акционерное общество "АВАРИЙНО-ТЕХНИЧЕСКИЙ ЦЕНТР РОСАТОМА"	7802687430
176	АО "АЭМ-лизинг"	7706673635
177	АО Инжиниринговая компания "АЭМ-технологии"	7817311895
178	АО "Атомэнергопроект"	7701796320
179	АО "Атомный энергопромышленный комплекс" (АО "Атомэнергопром")	7706664260
180	АО "Ангарский электролизный химический комбинат"	3801098402
181	ООО "Балаковская АЭС – Авто"	6439071143
182	АО "Балтийская АЭС"	3904612644
183	АО "Белоярская АЭС-2"	6609007758
184	ЗАО "БелАтомСервис"	592000975
185	АО "Белгородская теплосетевая компания"	3123169468
186	ООО "Белоярская АЭС – Авто"	6639019528
187	ООО "Санаторий -профилакторий "Березка"	2448005630
188	ООО "БИЗНЕС ПАРК ИЖОРА"	7817329910
189	Общество с ограниченной ответственностью "БИРЮЗА- М"	7737054177
190	АО "Пансионат "Былина"	5445101362
191	Акционерное общество «Энергетическая компания Атомсбыт»	3666092377
192	ООО "Волгодонская АЭС-Сервис"	6143072318
193	ООО "Волгодонское Монтажное Управление"	6143066681
194	ОАО "Нижнетуринский машиностроительный завод "Вента"	6624002377
195	АО "Ветроэнергетическая отдельная генерирующая компания"	5036118291
196	АО «Ветроэнергетическая отдельная генерирующая компания-2»	9701098248

**Пояснения к бухгалтерскому балансу и отчету о финансовых результатах
ООО «РИР – Сахалин» за 2025 год**

197	АО «Ветроэнергетическая отдельная генерирующая компания-3»	9705164149
198	Акционерное общество "Ветроэнергетическая специальная проектная компания"	9705206960
199	ФГУП "Всероссийский научно-исследовательский институт автоматики им. Н.Л. Духова"	7707074137
200	АО "Всероссийский научно-исследовательский и проектно-конструкторский институт атомного энергетического машиностроения (ВНИИАМ)"	7743654609
201	АО "Волгодонский научно-исследовательский и проектно-конструкторский институт атомного машиностроения"	6143059719
202	АО"Всероссийский научно-исследовательский институт по эксплуатации атомных электростанций"	7721247141
203	Акционерное общество "Высокотехнологический научно-исследовательский институт неорганических материалов имени академика А.А. Бочвара"	7734598490
204	ФГУП "Российский Федеральный Ядерный Центр - Всероссийский научно-исследовательский институт технической физики имени академика Е.И. Забабахина"	7423000572
205	АО "Ведущий научно-исследовательский институт химической технологии (ВНИХТ)"	7724675770
206	ФГУП "Российский федеральный ядерный центр– Всероссийский научно- исследовательский институт экспериментальной физики" (ФГУП "РФЯЦ-ВНИИЭФ")	5254001230
207	АО Негосударственный пенсионный Фонд «ВНИИЭФ-Гарант»	5254025015
208	Общество с ограниченной ответственностью "ВНИИЭФ-Конверсия"	5254488969
209	АО "Ведущий проектно-изыскательский и научно-исследовательский институт промышленной технологии"	7724683379
210	АО "Всерегиональное объединение "Изотоп"	7704674312
211	АО "Восток Трейд Инвест"	9705144294
212	ООО «Восточная Стивидорная Компания»	2508064833
213	GARDEA, a.s. АО "ГАРДЕА"	CZ26426129
214	ООО "ГеоНоваСервис"	8604071993
215	ФГУП «Гидрографическое предприятие»	7812022096
216	АО "Ордена Трудового Красного Знамени и ордена труда СССР опытное конструкторское бюро "ГИДРОПРЕСС"	5036092340
217	Акционерное Общество "Государственный научно-исследовательский и проектный институт редкометаллической промышленности "Гиредмет"	7706699062
218	ООО "Гостиничный комплекс "Глазов"	1837003961
219	ООО "Глобальный Контейнерный Сервис"	2315123296
220	ООО "Городские парковки"	3123326294
221	ООО "Городские технологии"	3123411084
222	Государственная корпорация по атомной энергии "Росатом"	7706413348
223	«Глобал Порте (Файненс) ПЛС»	10352071J
224	АО "Гринатом простые решения"	9724061910
225	ООО "Грин Технолоджи"	9714024564
226	АО "Гринатом"	7706729736

**Пояснения к бухгалтерскому балансу и отчету о финансовых результатах
ООО «РИР – Сахалин» за 2025 год**

227	ООО "ГРИНТЕХ"	9724141228
228	АО "ГРЭНСО"	9704219765
229	АО "Государственный специализированный проектный институт" (АО "ГСПИ")	7708697977
230	СК "Харбинская компания с ограниченной ответственностью по новым радиационным технологиям Гуанья"	1000000001
231	Государственное унитарное предприятие "ЭНЕРГЕТИК ВНИЦ"	5017035956
232	ФГУП "Горно-химический комбинат"	2452000401
233	АО "Далур"	4506004751
234	ООО "Далур-Сервис"	4506009051
235	ОБЩЕСТВО С ОГРАНИЧЕННОЙ ОТВЕТСТВЕННОСТЬЮ "ДАТСИС"	9715403526
236	АО "Научно-производственный комплекс "Дедал"	5010036460
237	АО "Дирекция единого заказа оборудования для АЭС"	7706730001
238	Общество с ограниченной ответственностью "ДЕЛО СПОРТ"	2315166028
239	ООО "ДелоПортс"	7706420120
240	ООО «ДелоТех»	9725071534
241	ООО "ДелоТур"	9706029872
242	ООО "Дело-Центр"	7710279110
243	ООО "ДЖЭТ ЛАБ"	9728072134
244	ООО «Диагностика»	5009121288
245	ООО МЦ «Диагностика Экстра Новороссийск»	2315211591
246	ООО МЦ «Диагностика Экстра Черноземье»	3661063904
247	ООО МЦ «Диагностика Экстра-Астрахань»	3023000316
248	ООО МЦ «Диагностика Экстра-Белореченск»	2368008642
249	ООО МЦ «Диагностика «Экстра-Миллерово»	6149019470
250	ООО МЦ «Диагностика Экстра-Новороссийск»	2315172504
251	ООО МЦ «Диагностика «Экстра-Новочеркасск»	6150090798
252	ООО "МЦ «Диагностика Экстра-Сочи»	2320241418
253	ООО «Диагностика-Экстра Камышин»	3436113978
254	ОБЩЕСТВО С ОГРАНИЧЕННОЙ ОТВЕТСТВЕННОСТЬЮ "ДОНСКОЙ ИНЖИНИРИНГОВЫЙ ЦЕНТР"	6165215471
255	АО "ДОЗОР-ТЕЛЕПОРТ"	7729530150
256	Акционерное общество "ДОК-3"	7721063480
257	ООО «УК Донская 15»	7706787992
258	ООО ДЦ «Черноземье плюс»	3663063603
259	Открытое акционерное общество «Е4-Центрэнергомонтаж»	7710111808
260	ООО «Единый закупщик»	9725129270
261	АО "Железногорская ТЭЦ"	2458013365
262	АО "Завод "Киров-Энергомаш"	7805060301
263	Закрытое акционерное общество "ВЭИ - ТЕРМОЭЛЕКТРО"	7722274846

**Пояснения к бухгалтерскому балансу и отчету о финансовых результатах
ООО «РИР – Сахалин» за 2025 год**

264	Закрытое акционерное общество "НПЦ СЭ ВЭИ Рейтроник"	7722219274
265	Общество с ограниченной ответственностью "ЗАРЯД"	1646040440
266	АО "Всероссийское производственное объединение "Зарубежатомэнергострой" (АО "ВПО "ЗАЭС")	7701763846
267	АО "Инжиниринговая компания "ЗИОМАР"	5036039258
268	АКЦИОНЕРНОЕ ОБЩЕСТВО "МАШИНОСТРОИТЕЛЬНЫЙ ЗАВОД "ЗИО-ПОДОЛЬСК"	5036040729
269	ЗиО-Хим Энерго АД ИК	131568201
270	Частное акционерное общество "Завод по производству ядерного топлива"	37705342
271	ООО "ЗР"	5919032255
272	ООО "Западный транспортно-логистический узел"	5105015444
273	ООО "Завод углеродных и композиционных материалов"	7450045935
274	ООО "Завод электрохимических преобразователей"	6629027216
275	ООО "ИжораРемСервис"	7817045594
276	Общество с ограниченной ответственностью "Ижорская научно-техническая компания")	7817044801
277	ООО "Ижорская энергетическая компания"	7817302964
278	ООО "Русатом Изоплит"	6949013886
279	АО "Изотоп" г. Екатеринбург	6672219595
280	Совместное белорусско-российское ЗАО "Изотопные технологии"	101553117
281	АО "Инфраструктура и Сервис РФЯЦ - ВНИИЭФ"	5254491506
282	АО Инжиниринговая компания "АСЭ"	5260214123
283	АО "Ипотечная компания атомной отрасли"	7704670879
284	АО "Инженерно-Конструкторское Бюро ВНИИАЭС"	7725727702
285	АО "Туганский горно-обогатительный комбинат "Ильменит"	7014038550
286	ООО "ИнвестГорг"	7801374219
287	ООО "Научно-производственное предприятие "Инжект"	6453142068
288	ООО "Инлексис"	9729023309
289	Общество с ограниченной ответственностью "Инновационный Хаб"	9724042820
290	ООО "ИНТЕР СМАРТ"	3329032065
291	ООО «Интермед»	9705054192
292	Общество с ограниченной ответственностью "Интерстрой"	
293	Закрытое акционерное общество "Интерфакс - АЭИ"	7710667017
294	ООО "Инфотранслогистик"	9731056855
295	АО "Институт реакторных материалов"	6639019655
296	ООО "Искра"	2453014750
297	ООО "Ижорские сварочные материалы"	7817047256
298	АО КИС "ИСТОК"	9722006872
299	Общество с ограниченной ответственностью "ИТКОЛ-сервеинг"	7733545431
300	ООО "Агрофирма "Итманово"	5213004023
301	АО "ИТЦ"ДЖЭТ"	7721502761

**Пояснения к бухгалтерскому балансу и отчету о финансовых результатах
ООО «РИР – Сахалин» за 2025 год**

302	ООО "Инструментальная фирма "Пионер"	3329064081
303	АО "Институт физико-технических проблем"	5010036527
304	АО "Инжиниринговый центр "Русская газовая центрифуга"	7706689000
305	ООО "ИЦ Философия.ИТ"	9731072737
306	ТОО «ИЦ «Энергосервис»	1008400022
307	ООО "К2"	9729336069
308	Товарищество с ограниченной ответственностью "Казатомпром-Демеу"	50341007567
309	Акционерное общество "КАМА"	1650404549
310	ТОО "Каратау"	
311	ООО "Калининская АЭС - Сервис"	6916015990
312	АО "Квадра"	6829012680
313	ООО "Квадра-Энергосбыт"	7107536816
314	ООО «Кварц»	3801143253
315	ООО «Клинический госпиталь на Яузе»	7729695811
316	ООО «КДЛ Домодедово Тест»	5009046778
317	ООО «КДЛ Новокузнецк-Тест»	4217154613
318	ООО «КДЛ Омтест»	5528021872
319	ООО «КДЛ Северо-Запад»	5009108512
320	ООО «КДЛ Сибирь»	5407486055
321	ООО «КДЛ Тест»	7842009783
322	ООО «КДЛ Уфа-Тест»	278199678
323	ООО «КДЛ Центр»	5009108495
324	ООО «КДЛ Ярославль-Тест»	7604246289
325	Совместное предприятие "Пекинская КИАЭ-НИИАР компания радиоизотопов с ограниченной ответственностью"	1,10106E+14
326	ТОО "Казахстанская инвестиционная группа "Астана"	
327	ООО «Казанский Лабораторный Центр»	1655191943
328	ПАО "Ковровский механический завод"	3305004397
329	АО "КМЗ-Спецмаш"	3305709037
330	ООО "КМЗ-АВТО"	3305709196
331	Общество с ограниченной ответственностью "Код Безопасности"	7715719244
332	ООО "Кольская АЭС – Авто"	5117065288
333	ООО "Комбинат питания"	7024032205
334	ООО «Компас-Управление»	7709474187
335	ООО "Композит Инвест"	9723099118
336	АО "Консист-Оператор-Связи"	7711077412
337	АО"КОНЦЕРН ТИТАН-2"	7827004484
338	ТОО "Корот"	231040033302
339	Общество с ограниченной ответственностью "Комплексный проект"	5254482357
340	АО "Красная Звезда"	7726682003
341	ООО "Краун"	7705833438
342	АО "Крафтвэй корпорэйшн ПЛС"	5018037096

**Пояснения к бухгалтерскому балансу и отчету о финансовых результатах
ООО «РИР – Сахалин» за 2025 год**

343	АО "Казахстанско-Российская компания "Атомные станции"	600700580386
344	Открытое акционерное общество "Корпорация развития Южной Якутии"	1434034068
345	АО "Зерновой терминал "КСК"	2315006923
346	ООО "Компания по управлению жилищным фондом"	5254082616
347	ООО "Курская АЭС-Сервис"	4634010454
348	ООО «Курчатовец»	4007017120
349	ПУБЛИЧНОЕ АКЦИОНЕРНОЕ ОБЩЕСТВО "КОММЕРЧЕСКИЙ ЦЕНТР"	7715020463
350	ТОО «Кызылту»	
351	АО "Специализированное строительно-монтажное управление "Ленатомэнергострой"	4714023642
352	ООО "Ленинградская АЭС – Авто"	4714023385
353	ООО Литейный завод "Петрозаводскмаш"	1001201343
354	ООО "ЛИДЕР КОНСОРЦИУМА "МЕЖДУНАРОДНЫЙ ЦЕНТР ИССЛЕДОВАНИЙ НА БАЗЕ РЕАКТОРА МБИР"	7726447190
355	ООО "Ловозерский ГОК"	5106800454
356	АО "Логистика-Терминал"	7820038445
357	АО "Лечебно-оздоровительный комплекс "Дом отдыха Колонтаево"	5031009115
358	ООО «Логистический парк «Янино»	7813173683
359	АО "Лунное"	1402046871
360	Акционерное общество "ЛОГИСТИЧЕСКИЙ ЦЕНТР ЯТЦ"	7706801975
361	ООО Клиника «Любимый доктор»	5981007042
362	Общество с ограниченной ответственностью "Люмпекс"	7622009820
363	АО "Мосагронауцприбор"	5074002308
364	ФГУП «Московское опытно-конструкторское бюро «Марс»	7707058167
365	ФГУП "Производственное объединение "Маяк"	7422000795
366	ООО «Медассист»	4632186156
367	ООО «Медассист-К»	7701241688
368	ООО «ММЦ Медикал Он Груп – Балашиха»	5001090983
369	ООО «ММЦ Медикал Он Груп - Белгород»	3123324554
370	ООО «ММЦ Медикал Он Груп – Иркутск»	3811087752
371	ООО «ММЦ Медикал Он Груп - Красноярск»	2463231591
372	ООО «ММЦ Медикал Он Груп – Люберцы»	5027157209
373	ООО «ММЦ Медикал Он Груп - Новосибирск»	5405414471
374	ООО «ММЦ Медикал Он Груп – СПб»	7825675046
375	ООО «ММЦ Медикал Он Груп – СПб Восток»	7811543025
376	ООО «ММЦ Медикал Он Груп – СПб Север»	7802322326
377	ООО «ММЦ Медикал Он Груп – СПб Юг»	7805455589
378	ООО «ММЦ Медикал Он Груп – Тольятти»	6321168888
379	ООО «ММЦ Медикал Он Груп – Тюмень»	7204153833
380	ООО «ММЦ Медикал Он Груп – Хабаровск»	2723108627
381	ООО «ММЦ Медикал Он Груп – Ярославль»	7604143340
382	ООО «ММЦ Медикал Он Груп Мытищи»	5029129856

**Пояснения к бухгалтерскому балансу и отчету о финансовых результатах
ООО «РИР – Сахалин» за 2025 год**

383	ООО «ММЦ Медикал Он Груп Одинцово»	5032142790
384	ООО «ММЦ Медикал Он Груп Самара»	6311071213
385	ООО «ММЦ Медикал Он Груп Уфа»	276091679
386	ООО «ММЦ Медикал Он Груп-Оренбург»	5612038401
387	ООО «ММЦ Медикал Он Груп-Пермь»	5903091304
388	ООО «ММЦ Медикал Он Груп-Подольск»	5036137833
389	ООО «Медикал-Он Групп Инвестиции»	7704806826
390	Общество с ограниченной ответственностью Медицинская компания «Медсанчасть»	6143057983
391	ООО «Медскан Лаб»	9717118570
392	ООО «Медскан Хабаровск»	2723219574
393	АО "Московский завод полиметаллов"	7724558466
394	Общество с ограниченной ответственностью «Машиностроительный комплекс ЧМЗ»	1837004725
395	МЕЖДУНАРОДНАЯ КОМПАНИЯ АКЦИОНЕРНОЕ ОБЩЕСТВО "ГЛОБАЛ ПОРТС ИНВЕСТМЕНТС"	2540282089
396	ООО "Международная контейнерная логистика"	9724151635
397	«Малти-Линк Терминалс» Лимитед»	6405406N
398	«М.Л.Т Контейнер Логистик ЛТД»	12233463N
399	«Малти-Линк Терминалс ЛТД ОЮ»	0818356-9
400	ООО «ММЦРДиЛОЗ»	3661055621
401	ООО «Моби Дик»	7818008549
402	ООО "Мобильные профессионалы"	9715299723
403	ТОО «МолиКен»	
404	АО "Производственное объединение "Машиностроительный завод "Молния"	7721730486
405	ООО "МПЛ" Ванино-Сахалин"	2709014374
406	ООО «МРТ-Регионы»	3661172195
407	Акционерное общество "Машиностроительный завод"	5053005918
408	ООО "МСЗ-МЕХАНИКА"	5053066861
409	Общество с ограниченной ответственностью «Морские технологии движения»	7805808876
410	ООО «Медицинский центр «Диапазон»	5906053240
411	ООО "Медицинский Центр "Изумруд"	6629026340
412	АО МЦ «Философия красоты и здоровья»	5906064411
413	Общество с ограниченной ответственностью "Международный центр компьютерного дизайна материалов"	7423024076
414	АО "Международный центр по обогащению урана"	3801091245
415	ООО "Модульные энергетические решения"	9704216274
416	АО "Росатом Наука"	7706760091
417	АО "Неорганические сорбенты"	6683018026
418	ПАО "Новосибирский завод химконцентратов"	5410114184
419	АО "НЗХК-Инжиниринг"	5410027319
420	ООО "НЗХК-Инструмент"	5410021660
421	ООО "НЗХК-Энергия"	5410028351
422	ООО "НИАЭП-Сервис"	6916015670

**Пояснения к бухгалтерскому балансу и отчету о финансовых результатах
ООО «РИР – Сахалин» за 2025 год**

423	Акционерное общество "Управляющая компания индустриального парка "Нижние котлы"", Доверительный управляющий	
424	АО Государственный научный центр - Научно-исследовательский институт атомных реакторов (АО "ГНЦ НИИАР")	7302040242
425	ООО «НИИАР-ГЕНЕРАЦИЯ»	7329008990
426	Акционерное общество "Научно-исследовательский институт конструкционных материалов на основе графита "НИИГрафит"	7720723422
427	АО "Научно-исследовательский институт приборов"	5027241394
428	АО "Научно-исследовательский институт технической физики и автоматизации (НИИТФА)"	7726606316
429	АО "Научно-исследовательский институт электрофизической аппаратуры им. Д.В. Ефремова"	7817331468
430	АО «НИКИМТ-Атомстрой»	7715719854
431	АО "НИКИРЭТ"	5838015773
432	АО "Научно-исследовательский и конструкторский институт энерготехники имени Н.А. Доллежала"	7708698473
433	ФГУП "Научно-исследовательский технологический институт имени А.П. Александрова"	4714000067
434	АО "Научно-исследовательский физико-химический институт им. Л.Я. Карпова" (НИФХИ)	7709944065
435	ООО "Научный инновационный центр"	7709835482
436	ООО "Независимый испытательный центр - СПЕЦТЕСТ"	4025418277
437	ООО "Научно-исследовательский центр «ПРОМТЕСТ»"	5042155037
438	АО "Научно-испытательный центр оборудования атомных электростанций"	5019021966
439	Общество с ограниченной ответственностью "Новые Композиционные Материалы"	7727703094
440	ООО «Новороссийская Морская Контейнерная Компания»	2315150780
441	ООО "Новоуральский научно-конструкторский центр"	6629020806
442	ФГУП "Национальный оператор по обращению с радиоактивными отходами"	5838009089
443	Акционерное общество «Росатом Возобновляемая энергия»	9701087623
444	ООО "Нововоронежская АЭС – Авто"	3651008478
445	АО «Новоростерминал»	2315072838
446	ООО "НоваСтар"	2315116450
447	ЗАО "НП -Атом"	7734667104
448	НПО «Энергоатоминвент»	7825111650
449	АО "НПО "КИС"	9705178310
450	Акционерное общество "Научно-исследовательский институт Научно-производственное объединение "ЛУЧ"	5074070474
451	АО "Радиевый институт им. В.Г. Хлопина"	7802846922
452	Общество с ограниченной ответственностью «Научно-производственное объединение «Центротех»	6629020796
453	ООО "НПП "РусХимСинтез"	7731395205

**Пояснения к бухгалтерскому балансу и отчету о финансовых результатах
ООО «РИР – Сахалин» за 2025 год**

454	ООО "Научно-технический центр экспертиз безопасности ТУК"	7814806314
455	АО "Научно-технический центр "Ядерно-физические исследования"	7802441926
456	Закрытое акционерное общество "Научно-производственная фирма "Нуклид-Транс"	7728055167
457	ООО УНЦ "НУКЛОН" ПРИ МГТУ ИМ. Н.Э.БАУМАНА	7701007455
458	ООО "Контейнерный терминал "НУТЭП"	2315024369
459	АО "Обеспечение РФЯЦ-ВНИИЭФ"	5254081010
460	Общество с ограниченной ответственностью "Объединенные урановые предприятия"	7705849332
461	АО "Опытно-демонстрационный центр вывода из эксплуатации уран-графитовых ядерных реакторов"	7024033350
462	АО "Опытный завод тугоплавких металлов и твердых сплавов" (АО "ОЗТМиТС")	7726633119
463	ООО "Объединенная инновационная корпорация"	7706751361
464	АКЦИОНЕРНОЕ ОБЩЕСТВО "ОБЪЕДИНЕННАЯ КОМПАНИЯ "РАЗДЕЛИТЕЛЬНО-СУБЛИМАТНЫЙ КОМПЛЕКС"	7706704146
465	ООО «ОКБ КИПиА ГХК»	2452044014
466	АО "Опытно-конструкторское бюро композитного судостроения"	7610139888
467	АО "Опытное Конструкторское Бюро Машиностроения имени И.И. Африкантова"	5259077666
468	АО "Отраслевое конструкторско-технологическое бюро по разработке современных технологий и производства изделий из стекла"	5047125572
469	Общество с ограниченной ответственностью "НЦК-СКМ"	7722811346
470	Общество с ограниченной ответственностью "ЦЕНТР СТАНДАРТИЗАЦИИ И СЕРТИФИКАЦИИ-Ц СВЭП"	7722003934
471	ООО "АРАКО"	7817323763
472	ООО «МЕДСКАН»	7725819008
473	ООО "АтомЭнерго"	7709733339
474	Акционерное общество «Опытное предприятие атомно-энергетического и нефтехимического машиностроения»	5036035447
475	ООО "Орбита успеха"	9715312477
476	АО "Сибирский проектно-изыскательский институт "Оргстройпроект"	3801069786
477	ООО "Объединенная таможенно-логистическая компания"	5009062353
478	ООО "Орловская теплосетевая компания"	5751040239
479	ООО "ОЦ "Энергетик"	7111504990
480	Общество с ограниченной ответственностью "Обнинский центр Науки и Технологий"	4025068978
481	ООО "Газпромнефть-Пальян"	8601068463
482	ООО "Парус Электро"	7713724182
483	ЗАО "ПВЛ "Философия Красоты"	5906071377
484	АО «Первая горнорудная компания»	7703197508
485	ООО ПЗМ-Сервис	1001156891

**Пояснения к бухгалтерскому балансу и отчету о финансовых результатах
ООО «РИР – Сахалин» за 2025 год**

486	Общество с ограниченной ответственностью «ПетрозаводскМаш – ТНП»	1001169266
487	ООО «ПК СБК»	9729261705
488	ООО "ПК "ЭЛЕКТРОНИКА"	4025409882
489	АО «Первый контейнерный терминал»	7805113497
490	ООО "ПлазмоПром"	5216003003
491	АО «Петролеспорт»	7805014746
492	АО «ПНФ «Термоксид»	6609000583
493	Акционерное общество "Производственное Объединение "Север"	5410079229
494	ООО «Полярный литий»	9709083109
495	ПАО "Приаргунское производственное горно-химическое объединение"	7530000048
496	Общество с ограниченной ответственностью "ППГХО-Услуги"	7530012519
497	ООО "ПРАЙМ ГРУП"	7728181563
498	ООО "Торговый дом Медскан"	7701652938
499	ООО "Препрег-Дубна"	5010043203
500	АО "Препрег – Современные Композиционные Материалы"	7729632610
501	ООО "Прибор-сервис"	7024034587
502	ООО "Прибор-Сервис"	1837005119
503	ООО "Промпарксервис"	3329065342
504	АО "Проминн"	7725524660
505	НАО "Промышленные Цифровые Технологии"	7730261632
506	АО "Прорыв"	7708332920
507	Простое товарищество Русреактор-ВНИИЭФ	
508	ООО «ПРЭХ ГХК»	2452040122
509	ФГУП "Приборостроительный завод имени К.А. Володина"	7405000428
510	ООО «ПОРШЕ СОВРЕМЕННЫЕ МАТЕРИАЛЫ»	4003032505
511	АО "Производственная система "ПСР"	7721699740
512	ООО "Предприятие Электросвязи"	7530012639
513	ООО "Р.Т Инновации"	2378000018
514	ООО "Р.Т Решения"	7713424703
515	ФГУП "РАДОН"	7704009700
516	РадонИТ	5042142655
517	ООО «РАМ-Э»	9724056639
518	АО "Русатом Оверсиз"	7725413350
519	АО «РусАтомСтрой-Менеджмент»	7736554699
520	АО "Росатом Автоматизированные системы управления"	7734358970
521	АО "РУСБУРМАШ"	7713190205
522	ТОО "СП "Русбурмаш-Казахстан"	70540003292
523	ООО "Росатом Нефтегазосервис"	9724039168
524	АО «РГ-Восток»	9705146020
525	АО «РГ-Западная Сибирь»	9705146037
526	АКЦИОНЕРНОЕ ОБЩЕСТВО "РГ-ЦЕНТР"	9705146012
527	ООО «НПФ «Реал-Шторм»	1840001474

**Пояснения к бухгалтерскому балансу и отчету о финансовых результатах
ООО «РИР – Сахалин» за 2025 год**

528	ООО "РЕГИОН ДЕВЕЛОПМЕНТ"	7708227080
529	Акционерное общество "Росатом Инфраструктурные решения"	7706757331
530	Общество с ограниченной ответственностью «Инфраструктурные решения-город Лесной»	6681010060
531	Общество с ограниченной ответственностью "Инфраструктурные Решения - Сахалин"	4726004059
532	Акционерное общество «РИТВЕРЦ»	7802001185
533	ООО «Русский контейнер» (Новороссийск)	2537110812
534	ООО "Ремонтно-механический завод"	7530012660
535	ООО "Ремонтно-механический завод Горно-химического комбината"	2452201891
536	ООО "Радиологические медицинские технологии"	4025457445
537	ООО «Российские логистические информационные системы» (РОЛИС)	7805353227
538	ООО «РОСАТОМ ВОСТОЧНАЯ ЕВРОПА»	39255244
539	RAL CONSULTORIA E REPRESENTAÇÃO COMERCIAL LTDA. (РАЛ Консалтория и Репрезентасао Комерсиал ЛТДА.)	22.705.580/0001-55
540	АО "Российский концерн по производству электрической и тепловой энергии на атомных станциях "Росэнергоатом"	7721632827
541	Открытое акционерное общество "Русский промышленный дом "Радуга"	3305015705
542	ООО "РР-Энергия"	7726704313
543	ООО "РусТрейл Северо-Запад"	3906371088
544	АО "Русский сверхпроводник "	7726667090
545	ООО "Рудник 6"	7530012614
546	ООО "Росатом Аддитивные технологии"	7724424381
547	АО "Русатом Арктик"	9705215178
548	Общество с ограниченной ответственностью "Русатом Бел"	193646551
549	АО "Русатом Ветролопасти"	7300020709
550	ТОО "СП "Русатом Вотэр Азия"	
551	ООО «Русатом ГазТех»	7726465513
552	Акционерное общество "Росатом Экологический интегратор"	9706006265
553	ООО "Росатом Имплантируемые Системы"	7735198977
554	ООО «Росатом Логистика»	9706000986
555	Общество с ограниченной ответственностью "Русатом комплексные инжиниринговые проекты"	9725137376
556	АО "Русатом Корсаковская верфь"	6500011379
557	Общество с ограниченной ответственностью "Росатом Металлургические технологии"	7734653790
558	АО "Росатом микроэлектроника"	7721566412
559	ООО "Русатом Перспективные решения"	6900004376
560	ООО «Русатом Пултрузия»	5254495613
561	АО "Росатом РДС"	9722017828
562	АО "Росатом Сервис"	7705966318
563	Акционерное общество «Русатом Химия»	5410153786

**Пояснения к бухгалтерскому балансу и отчету о финансовых результатах
ООО «РИР – Сахалин» за 2025 год**

564	АО «Русатом-ЭлектроТехМаш»	7841088817
565	Акционерное общество «Росатом Нефтегазовые технологии»	7724462362
566	ООО "РУСИБ"	6671133627
567	ООО "Рускон"	2315094729
568	ТОО «Рускон-Азия»	190640003092
569	ООО «Рускон Брокер»	2315134805
570	ООО "Дело Лоджистикс"	9706011924
571	АО "Русатом растворные реакторы"	7726367354
572	АО "РусСтан"	9706022877
573	ООО «Рустрейл»	7706767403
574	АКЦИОНЕРНОЕ ОБЩЕСТВО "РОСАТОМ ТЕХНОЛОГИИ ЗДОРОВЬЯ"	7726396281
575	Общество с ограниченной ответственностью "Русатом Цифровое Здравоохранение"	7726477082
576	Общество с ограниченной ответственностью "Региональный центр облучательных технологий "ЭРА"	7413026733
577	ООО "Региональные цифровые платформы"	7017465328
578	ООО "Росатом Цифровые решения"	7726447225
579	Акционерное общество "РЭИН Инжиниринг"	7802931751
580	АО "Русская ЭнергоМашиностроительная Компания"	5036076690
581	Общество с ограниченной ответственностью "РЭНЕРА"	5410043399
582	ООО "РЭНЕРА-Энертек"	7813652485
583	АО "Росатом Энергетические проекты"	9705165390
584	ООО "Рюрик"	7736675904
585	АТОМENERGOMASH CYPRUS LIMITED ЧК "Атомэнергомаш Сайпрус Лимитед"	9909449262
586	Открытое акционерное общество "Сангтудинская ГЭС-1"	
587	АО "Саровская Газоснабжающая Компания"	5254082542
588	ООО "САСКО Лоджистик"	5407497160
589	ООО "Сахмортэк"	6509009906
590	ПАО "Сахалинское морское пароходство"	6509000854
591	ООО "Смоленская АЭС- Сервис"	6724008661
592	АО "Свердловский научно-исследовательский институт химического машиностроения ("СвердНИИхиммаш")"	6664003909
593	АО "Саровская Генерирующая Компания"	5254082550
594	ТОО «СГХК»	
595	АО «СЕЗАМ»	6916000521
596	АО "Северские теплосистемы"	7024037370
597	ООО "СИБИРСКИЙ ТИТАН"	7024042531
598	ООО "СибРегионПромсервис"	7024034570
599	«СиДи Холдинг Ою»	0369388-5
600	ООО "СИ ИКС ЛАБ"	9718060034
601	ООО "Санаторий Синий Утёс"	7014041634
602	ООО "Ситилабс"	9731001895
603	ООО СК «Дело»	2315046740
604	ТОО "СКЗ-Пирит"	1,1114E+11
605	Общество с ограниченной ответственностью «СКУ-атом»	7734578729

**Пояснения к бухгалтерскому балансу и отчету о финансовых результатах
ООО «РИР – Сахалин» за 2025 год**

606	ФГУП "Ситуационно-Кризисный Центр Федерального агентства по атомной энергии"	7706187089
607	ООО «Смарт»	4705039477
608	ООО "Смарт-Сити"	3123416607
609	Общество с ограниченной ответственностью "Системы Мониторинга "Беркут"	7706433961
610	ТОО «СМЗ»	
611	ООО "Смоленская ТСК"	6732025501
612	ООО "Строительно-монтажное ремонтное производство Горно-химического комбината"	2452201901
613	Общество с ограниченной ответственностью «Строительно-монтажное управление Горно-химического комбината»	2452201644
614	ООО "СМУ "Маяк"	7413027751
615	ООО "Строительно-монтажное управление № 1"	5260234539
616	АО "Специализированный научно-исследовательский институт приборостроения" (АО "СНИИП")	7734592593
617	Открытое акционерное общество "Специализированная отраслевая инвестиционно-строительная компания"	5254026121
618	Открытое акционерное общество "Соликамский магниевый завод"	5919470019
619	АО "Совместное Предприятие "Акбастау"	
620	ТОО «СП «Будёновское»	
621	ОБЩЕСТВО С ОГРАНИЧЕННОЙ ОТВЕТСТВЕННОСТЬЮ «СОВМЕСТНОЕ ПРЕДПРИЯТИЕ «КВАНТОВЫЕ ТЕХНОЛОГИИ» (ООО «СП «Квант»)	7726464220
622	Совместное Российско-американское предприятие Общество с ограниченной ответственностью "Сибирь-Конкорд-Север"	5410118502
623	Закрытое акционерное общество «Совместное Украинско-Казахстанско-Российское предприятие по производству ядерного топлива»	5259007884
624	ООО "Санаторий-профилакторий "Чепца"	1837004309
625	ТОО "Совместное предприятие "Южная горно-химическая компания"	
626	ООО "Специальная энергия"	9705162705
627	Открытое акционерное общество "Спецмонтажмеханизация"	7724073006
628	ООО "СпецТрансКонтейнер"	7729664877
629	ООО "СПИКА"	7720422425
630	Общество с ограниченной ответственностью "С- плюс"	7720325407
631	ООО "Санаторий-профилакторий Юбилейный Горно-химического комбината"	2452040108
632	ООО "Станкомаш"	3329064290
633	Акционерное общество "ИПН Станкостроение"	7457008611
634	Акционерное общество "Федеральный научно-производственный центр "Производственное объединение "Старт" имени М.В. Проценко"	5838013374
635	Акционерное общество "РОСАТОМ СТЕКЛОВОЛОКНО"	3304001361

**Пояснения к бухгалтерскому балансу и отчету о финансовых результатах
ООО «РИР – Сахалин» за 2025 год**

636	АО "Стерион"	5027237550
637	ТОО «СТЖ»	
638	ООО "Северская телефонная компания"	7024034001
639	ООО "Стрельцовский строительно-ремонтный трест"	7530012491
640	ООО "Стронгбоу Один"	9705133510
641	ООО "Станция теплоснабжения"	2452201637
642	АО "Саровская Теплосетевая Компания"	5254082630
643	АО "Сибирский химический комбинат"	7024029499
644	ООО "Сервисный центр "Прогресс"	3801120337
645	Открытое акционерное общество "Силовая электроника Сибири"	5406222395
646	АО "Саровская Электросетевая Компания"	5254082581
647	АО "ТВЭЛ"	7706123550
648	АО "ТВЭЛ-Корпоративный центр"	5256065824
649	АО "ТВЭЛ-СТРОЙ"	7726523814
650	ООО "Тектус.ИТ"	7719420712
651	АО "Телевизионный центр"	7530003426
652	ООО "Телеком ГХК"	2452201651
653	ООО "ТелИнТел"	7743929194
654	ООО "ТЕНЕКС ТРЕЙДИНГ СЕРВИС"	9705198540
655	АКЦИОНЕРНОЕ ОБЩЕСТВО "ТЕНЕКС ТРАНСПОРТНЫЕ СИСТЕМЫ"	7840393624
656	АО "ТЕНЕКС-Логистика"	7706607400
657	АО "ТЕНЕКС-Сервис"	7706604582
658	ООО "Тепловодоканал"	1837004370
659	ООО "ТермоПресс"	7817038269
660	ООО "Техконсур"	6672258403
661	ЗАО "Технатом"	7718160684
662	Акционерное общество «Технопарк «Саров»	5216017398
663	АО "Технопарк-Технология"	5216017711
664	АО "Техснабэкспорт"	7706039242
665	ООО "Техэнерго - Электрохимприбор"	7701927935
666	АКЦИОНЕРНОЕ ОБЩЕСТВО «ТИТАН ПЕРЕВОД»	7813634750
667	Акционерное общество «ТИТАНЖИЛКОМ»	4714014976
668	ООО «ТК Агентство»	2315095521
669	ООО «Т-КОМ»	9724038485
670	ООО «Таможенно-логистический контейнерный терминал» (ООО «ТЛКТ»)	5074043311
671	ООО «ТМК»	5032223440
672	ООО «ТМК СПб»	7814230486
673	ООО "ТМХ-ЭНЕРГЕТИЧЕСКИЕ РЕШЕНИЯ"	9704036610
674	ТОО "Казахстанская Инвестиционная Группа "Астана"	30840004162
675	ТОО "Кызылкум"	50540001926
676	Товарищество с ограниченной ответственностью "Росатом Центральная Азия"	1,4124E+11
677	АО "Владимирское производственное объединение "Точмаш"	3329051460
678	ООО "Точмаш-авто"	3329064483

**Пояснения к бухгалтерскому балансу и отчету о финансовых результатах
ООО «РИР – Сахалин» за 2025 год**

679	Акционерное общество "Топ Системы"	7726601967
680	ПАО "ТрансКонтейнер"	7708591995
681	ООО "ДЛ-Запад"	193579696
682	КОО "ТрансКонтейнер Монголия"	6345646
683	АО "Транспортная корпорация"	7726218779
684	ООО "Транстерминал Холдинг"	7706438737
685	АО "Трансэнерго"	7423023178
686	Общество с ограниченной ответственностью «Трастверс»	7702668850
687	Общество с ограниченной ответственностью "ТРЕКМАРК"	7734391181
688	Общество с ограниченной ответственностью "Трест Росспецэнергомонтаж"	6916013425
689	АО "Трест "СпецАтомЭнергоМонтаж"	7719632308
690	Акционерное Общество "Государственный научный центр Российской Федерации Троицкий институт инновационных и термоядерных исследований"	7751002460
691	ЗАО "Технологический центр "ТЕНЕКС"	7706609414
692	ООО "Тэфра"	7024045772
693	ТОО "Ураниум Уан QAZ"	не применимо
694	АО "Управление административными зданиями"	7706804447
695	ООО "Управление автомобильного транспорта"	1837003150
696	ООО «Управление автомобильного транспорта»	7024034428
697	Общество с ограниченной ответственностью "УАТГАЗ"	7724207203
698	Общество с ограниченной ответственностью "Уральский Генерирующий Конверсионный Холдинг"	7451382644
699	Акционерное общество «Уранодобывающая компания «Горное»	7536087140
700	ООО «УК «Глобал Порте»	7705867885
701	ООО "Управляющая компания ГСА"	9705188277
702	ООО "УК "Дело"	7706434676
703	ООО «Управляющая компания «Медассист»	4632209117
704	АО УК «Медскан»	7743361761
705	Акционерное общество "Управляющая компания индустриального парка "Нижние котлы"	7726390113
706	ООО "Управляющая компания Индустриального парка строительных материалов"	0253018827
707	АО «Усть-Лужский Контейнерный Терминал»	4707013562
708	ЗАО "Уральская монтажно- промышленная компания"	7422032148
709	ООО "Новоуральский приборный завод"	6629020789
710	АО "Ураниум Уан Груп"	7706641432
711	Акционерное общество "Уральский электромеханический завод"	6670480610
712	АО "Уральский электрохимический комбинат"	6629022962
713	ООО "УЭХК-ТЕЛЕКОМ"	6629026082
714	ООО «Фарватер»	7805584697
715	ООО «Клиника репродукции «Философия жизни»	5906114302
716	ООО «Философия здоровья»	5906131749
717	ООО «Философия.ИТ»	7713728490

**Пояснения к бухгалтерскому балансу и отчету о финансовых результатах
ООО «РИР – Сахалин» за 2025 год**

718	ООО "Фин-Проект"	5902218861
719	АО "Государственный научный центр Российской Федерации - Физико-энергетический институт имени А.И. Лейпунского"	4025442583
720	ФГУП "Федеральный экологический оператор"	4714004270
721	ООО "ХЕРМИТ АЭРОСПЕЙС"	1837020798
722	АО "Хиагда"	0302001219
723	ООО «Холдинговая компания АЭМ»	9705144030
724	АО "Холдинговая компания "Гражданские судостроительные активы"	7817128709
725	ООО "Хладици Веже - Восток"	7704673647
726	ООО "Хладици Веже Прага - Киев"	3,45317E+11
727	Общество с ограниченной ответственностью «Центр высокотехнологичной диагностики»	7726750415
728	ООО «Центр энергоэффективности ИНТЕР РАО ЕЭС»	7704765961
729	АО "Центр управления непрофильными активами атомной отрасли"	7706723156
730	АО "Центротех - СПб"	7805416607
731	ООО "Центротех-Инжиниринг"	6682016932
732	Общество с ограниченной ответственностью "Цеолиты Забайкалья"	7536124177
733	Общество с ограниченной ответственностью «Центр изотопов и радиофармпрепаратов Радиевого института»	7802809705
734	ООО "Цифровые системы управления"	9715294394
735	ООО "Цифровые экосистемы"	193515725
736	АО "Центральное конструкторское бюро машиностроения"	7806394392
737	Общество с ограниченной ответственностью "Центр компетенции и обучения"	5216000193
738	ООО «Центр медицинских осмотров и профилактики»	4632164240
739	ООО Центр магнитно-резонансной томографии «Эксперт»	6234068407
740	АО "Научно-производственное объединение "Центральный научно-исследовательский институт технологии машиностроения"	7723564851
741	АО "Центр отдыха и спорта "ОленКур "	5024076079
742	ООО «ЦОЛЛРУ»	7720259786
743	АО "Центр по обогащению урана"	3801085668
744	Акционерное общество "ЦИФРОВЫЕ ПЛАТФОРМЫ И РЕШЕНИЯ УМНОГО ГОРОДА"	9706002422
745	ООО "Центр полимерных композитов"	1324003892
746	АО "Центральный проектно-технологический институт"	7724779465
747	АО "Центр управления федеральной собственностью"	7715470328
748	ООО ДЦ «Черноземье Регион плюс»	3663069250
749	АО "Чепецкий механический завод"	1829008035
750	Частное учреждение по сопровождению реализации территориальных проектов атомной отрасли "Атом-регион"	7706422695

**Пояснения к бухгалтерскому балансу и отчету о финансовых результатах
ООО «РИР – Сахалин» за 2025 год**

751	Частное учреждение "Институт технического регулирования, обеспечения единства измерений и стандартизации Росатома"	7706416170
752	Частное учреждение "Историко-культурный центр"	7725351697
753	ЧАСТНОЕ УЧРЕЖДЕНИЕ ПО ОБЕСПЕЧЕНИЮ НАУЧНОГО РАЗВИТИЯ АТОМНОЙ ОТРАСЛИ "НАУКА И ИННОВАЦИИ"	9706001411
754	ЧУ ГК "Росатом" "Отраслевой центр капитального строительства"	7706470770
755	ЧУ ГК "Росатом" "Инновационно-технологический центр проекта "ПРОРЫВ"	7726485277
756	Частное учреждение "Проектный центр ИТЭР"	7734269417
757	Частное учреждение обеспечения развития международной региональной сети атомного энергопромышленного комплекса "Русатом-Международная Сеть"	7706471614
758	Частное учреждение "Служба генерального инспектора Государственной корпорации по атомной энергии "Росатом"	7705096054
759	Частное учреждение по информационно-аналитическому обеспечению "Ситуационно-Кризисный Центр Росатома"	7706445460
760	Частное учреждение "Центральный архив атомной отрасли Государственной корпорации по атомной энергии "Росатом"	5029133115
761	Частное учреждение по реализации коммуникационных программ атомной отрасли "Центр коммуникаций"	9705152344
762	ЧАСТНОЕ УЧРЕЖДЕНИЕ ПО ЦИФРОВИЗАЦИИ АТОМНОЙ ОТРАСЛИ "ЦИФРУМ"	7726450860
763	Частное учреждение "Центр третейского регулирования и правовой экспертизы"	7706414704
764	АО "Чукотатомэнерго"	8706007041
765	ТОО "Шантобе Энерго"	
766	ТОО «Шантобе-Ремстройсервис»	
767	ООО «Шахово-18»	5009059167
768	Акционерное общество «Эльконский горно-металлургический комбинат»	1402047530
769	АО "ЭГМК-проект"	1402048660
770	АО "Санкт-Петербургский Научно-Исследовательский Изыскательский Институт "Энергоизыскания"	7811411780
771	АО "Группа ЭйТи"	7715834960
772	ООО «Эдвансед Трансформейшн Консалтинг»	7715744096
773	ЖШС "Эй Ти Си Каз"	50740006974
774	ATCUKR Limited Liability Company	34577723
775	ООО "Экоальянс"	6629026420
776	АО "Экспедиция № 2"	2901255495
777	ООО "Экстра Форест"	5074020642
778	Закрытое акционерное общество "Государственная акционерная компания "Элегаз-Конверсия"	7721114871
779	ООО "ЭЛЕМАШ МАГНИТ"	5053054810
780	ООО "ЭЛЕМАШ- СПЕЦТРУБПРОКАТ"	5053066854

**Пояснения к бухгалтерскому балансу и отчету о финансовых результатах
ООО «РИР – Сахалин» за 2025 год**

781	ООО "ЭЛЕМАШ-ТЭК"	5053055010
782	АО "Специальное научно-производственное объединение "Элерон"	7724313681
783	ООО "ЭнергоАвтотранс"	5254082648
784	ООО "Энергоатоминвест"	4027055893
785	ООО "Энергодрайв"	9725091234
786	ПАО "Энергомашспецсталь"	2106005156
787	ООО "Энергоремонт"	1837004362
788	ООО «ЭнергоСбыт Донецк»	9725129199
789	ООО «ЭнергоСбыт Запорожье»	9725129181
790	ООО «ЭнергоСбыт Луганск»	9725129223
791	ООО «ЭнергоСбыт Херсон»	9725129343
792	ООО "Энергосервисная компания"	7024034594
793	АО "Энергоспецмонтаж"	7718083574
794	ООО "ИЦ Энергострой"	7727666050
795	АО "Электрогорский научно-исследовательский центр по безопасности атомных электростанций"	5035037441
796	АО "Энергопроманалитика"	7706716631
797	АО «Эксплуатирующая организация Запорожской АЭС»	9721179921
798	ООО «Эксплуатирующая организация Запорожской ТЭС»	5254493302
799	АО "Производственное объединение "Электрохимический завод"	2453013555
800	ФГУП "Комбинат "Электрохимприбор"	6630002336
801	Акционерное общество "ЮМАТЕКС"	7706688991
802	Общество с ограниченной ответственностью "ЮМАТЕКС Бел"	
803	ООО "ЮМТ Инжиниринг"	7100043931
804	Закрытое акционерное общество "Южно-уральский специализированный центр утилизации"	7415020430
805	АО "ЯКУТСКАЯ АСММ"	9725089316
806	ФГБУ "ГлавСевморпуть"	9705174644
807	АО "Российский научно-исследовательский и проектный институт титана и магния"	5911030023
808	ООО "СРЗК"	5919491570
809	ООО "Тенекс Агрохим"	7842221243
810	ООО "Русатом Строительные системы"	9714038567
811	ООО "Прогресс"	9705220386
812	ЧУ "Дирекция управления инфраструктурными проектами"	9705217591
813	ООО "ФИТ"	7710293280
814	АО "Оператор ТМиК"	9724173639
815	ООО "Медскан Дальний Восток"	6500014732
816	ООО "Ядерные медицинские технологии"	7459003496
817	АО «КОНЦЕРН АСПОЛ-БАЛТИК»	
818	ООО "ТМК Подмосковье"	
819	ТОО "DRILLING COMPANY"	не применимо
820	ООО "ТЦКД - АТОМКОМПЛЕКТ"	7710665605
821	ТОО "ZOR-Biogas"	1,6014E+11

**Пояснения к бухгалтерскому балансу и отчету о финансовых результатах
ООО «РИР – Сахалин» за 2025 год**

822	ООО "Терминал Врангель"	2508149389
823	АО "ХОЛДИНГПРО"	9701169178
824	ООО "ФЕСКО Рейл Джет"	9705164727
825	ООО "Фирма "Трансгарант"	7712098983
826	ООО "ЭКСПРЕСС ИНДУСТРИЯ"	7727743121
827	АО "ЭКСПРЕСС ИНДУСТРИЯ ГРУПП"	9721140307
828	Anouko Shipping Company Limited	12155923L
829	ООО "Медскан Регионы"	1000007745
830	STRONGBOW HEALTH CARE (CYPRUS) LIMITED	HE 382961
831	GROSOLIM LIMITED	HE 332831
832	RUSSING MED HOLDINGS PTE. LTD.	201304978G
833	LEXAWOOD INVESTMENTS LIMITED	HE 325825
834	ООО «Акваполис-НН»	5216003564
835	ООО "МКМ"	5254489842
836	ООО "МОРФОТЕСТ"	5216003765
837	ООО "СЭМ"	5216003469
838	ПОЛИМЕРНЫЕ КОМПОЗИТЫ	1324003540
839	ООО «ТМХ-Электротех»	7704469592
840	АО «Коломенский завод»	5022013517
841	ООО «АИТ»	6451023114
842	АО «Пензадизельмаш»	5837022880
843	ТОО "Жанакорган-Транзит"	
844	HANRO Shipping Co., Ltd.	104-81-29399; КИО 20707
845	ООО "ХАНРО Шиппинг - Сахпроекты"	6501253814
846	Niinisaaren Portti Osakeyhtiö	2105822-8
847	ООО "Альбатрос"	7706553874
848	ООО "СЗД"	5919492823
849	АО "БАЗИС"	7708641491
850	АО "ТАСКОМ"	4025422770
851	ООО "ЮМТ-Спорт"	9726018692
852	Общество с ограниченной ответственностью «Завод аккумуляторных батарей»	6451025601
853	Общество с ограниченной ответственностью «Тепловодоканал»	9721235012
854	Товарищество с ограниченной ответственностью "Ар-Ман"	не применимо
855	Limited Liability Company «HRID – NON DESTRUCTIVE TESTING d.o.o.» («ХРИД») (HRID), общество с ограниченной ответственностью по разработке и применению технологий; ООО «ХРИД» (HRID))	00833353175
856	Компания с ограниченной ответственностью «РАМ Спарк Энтерпрайз»	7034817
857	«Энерджи Солюшнс Кыргызстан» Жоопкерчилиги чектелген коому (Общество с ограниченной ответственностью «Энерджи Солюшнс Кыргызстан»)	2612202310219
858	AFANASYEV Limited	75282328
859	ALBATROSS Shipping Limited	74746662
860	Apeliga Holdings Ltd	HE 430869

*Пояснения к бухгалтерскому балансу и отчету о финансовых результатах
ООО «РИР – Сахалин» за 2025 год*

861	ASKOLD Limited	75279026
862	Astro-Moon Shipping Company Limited	12157166U
863	Blade Holdings Limited	12182176N
864	Bodyguard Shipping Company Limited	12085328O
865	BRIGSET INVESTMENTS LTD	10361430Y
866	Crest Island Shipping Company Limited	12140848G
867	Crown International Ltd.	78556
868	DALNEGORSK Limited	75279165
869	DBF Lojistik ANONİM ŞİRKETİ	3851769562
870	Diataxis Shipping Company Limited	12084789D
871	DIOMID Limited	75279018
872	Feisike Railway Transport Agency (Beijing) Co., Ltd	91110102MAD8JAXGXB
873	FESCO China Logistic Co.,Ltd	91310000794509369P
874	FESCO Container Services Company Limited	12140847F
875	FESCO Dostyk Limited	2,11141E+11
876	Fesco Dry Bulk Carriers Co.	48501
877	FESCO ESF Limited	12199120M
878	FESCO INVESTMENT LIMITED	74806612
879	FESCO Lines Australia Pty Limited	88065301902
880	FESCO Lines China, Co., Ltd.	91310000717856789B
881	FESCO LINES HONG KONG LIMITED	20786961
882	FESCO Lines Korea Co., Ltd	102-81-33392
883	FESCO Logistics Hong Kong Limited	74386438
884	FESCO Maritime Hong Kong Limited	74739293
885	FESCO Maritime Solution Limited	12179702O
886	FESCO North West Europe B.V.	818356054
887	FESCO Ocean Freight Management B.V.	850802210
888	FESCO Ocean Management Limited	12096069Z
889	FESCO Ocean Management Hong Kong Limited	74389282
890	FESCO Silk Road Limited	2,11141E+11
891	FESCO SOFIA AS	926085492
892	"FESCO TURAN" FE LLC	309924955
893	FREGATA Shipping Limited	75247538
894	FESCO Global Logistics Limited	12085354S
895	GANNET Shipping Limited	75247677
896	Halimeda International Limited	10350809F
897	LAYSAN Limited	75282297
898	Marline Shipping Company Limited	12140836C
899	Marview Shipping Company Limited	12139782C
900	MASLOV Limited	75282336
901	Massino Holdings Limited	12182161G
902	MOSETRA INVESTMENTS LTD	12347620P
903	ONESSIA INVESTMENTS LTD	10425659A
904	PELICAN Shipping Limited	75247669
905	POLLUKS INVESTMENTS LIMITED	12168026M
906	Prosperous Investments Management Ltd.	2089245
907	Remono Shipping Company, Ltd.	12137846T

*Пояснения к бухгалтерскому балансу и отчету о финансовых результатах
ООО «РИР – Сахалин» за 2025 год*

908	SEAMORE SHIPPING COMPANY LIMITED	10374193W
909	SHEARWATER Shipping Limited	74746670
910	SKUA Shipping Limited	74910019
911	TERNS Shipping Limited	74746719
912	TG FINANCE Limited	12226151N
913	TRADER SHIPPING LIMITED	75287996
914	Trading & Innovative Export ME DMCC	не применимо
915	Trans Russia Agency Japan Co., Ltd.	4-0100-0113-4651
916	VALSTA LTD	12314911D
917	Vertio Shipholding Company Limited	12154084N
918	Vladivostok Limited	75282425
919	Yerakas Shipping Company Limited	12085329P
920	ООО "Алтынай"	1648052963
921	ООО "Владивостокский автомобильный терминал"	2540116726
922	ООО НПП "ВЛАДПОРТБУНКЕР"	2540016136
923	ПАО "Владивостокский морской торговый порт"	2504000204
924	ООО "ВладПортТранс"	2540203312
925	ООО "Дальрефтранс"	2538051310
926	ПАО "ДВМП"	2540047110
927	ООО "ИнвестКонсалтинг"	7708648850
928	ООО "КИРУС"	9701231362
929	ООО "Контейнерный парк"	7900004716
930	Общество с ограниченной ответственностью "Логбокс" (ООО "Логбокс")	7703470411
931	ООО "МетизТранс"	7708629712
932	ООО "М-Порт"	7706587016
933	ООО "Национальная контейнерная компания"	7723208564
934	ООО "Порт Большой"	2540215702
935	АО "Порт "Гайдамак"	2537003850
936	АО "Порт-Актив"	2540082322
937	ООО "ПортКонтракт"	2540146505
938	ООО "ПортЛогистик"	2540247373
939	АО "Портовый Флот"	2540010127
940	ООО "ПортТелеком"	2540096163
941	ООО "ПортТранс"	2540155669
942	ООО "ПортЭкспресс"	2540134147
943	АО "Реал-Капитал"	2538105100
944	АО "РуКИТ"	9724194741
945	АО "Русская тройка"	7708542765
946	ООО "Система"	2537130833
947	АО "Стройоптторг"	2723008051
948	ООО "Сервисный центр ФЕСКО"	7729715592
949	ООО "ТГ Логистика"	7702672214
950	ООО "Транспортная группа ФЕСКО"	7727504170
951	ООО "ТГ-Лизинг"	7709789780
952	ООО "ТГ-Терминал"	7709775219
953	ООО "Терминал Забайкальск"	7536184419

**Пояснения к бухгалтерскому балансу и отчету о финансовых результатах
ООО «РИР – Сахалин» за 2025 год**

954	ООО "Технология"	2540246926
955	ООО "ТК Групп"	9721154349
956	ООО "Топливная компания ФЕСКО"	2540229871
957	АО "Транссибирский контейнерный оператор"	7708402581
958	ООО "Трансгарант-Восток"	7714531472
959	АО "Транспортная компания"	2540167960
960	ООО "Терминал ФЕСКО Гайдамак"	2540265904
961	ООО "ТЭК Метизтранс"	7708684199
962	ООО "ФЕМСТА"	2537035890
963	ТАА "ФЕСКА БелТранс"	193680377
964	ООО "ФЕСКО БАЛТИНВЕСТ"	9701168150
965	ООО "ФЕСКО-БУНКЕР"	2540155267
966	ООО "ФЕСКО Рейд"	7702669412
967	ООО "ФЕСКО Сервис"	2540114292
968	ООО "ФЕСКО Транс"	7702546450
969	Общество с ограниченной ответственностью "ФЕСКО ХОТЭЛ" (ООО "ФЕСКО ХОТЭЛ")	2540285379
970	ФЕСКО Орталық Азия ЖШС	99044000149
971	АО "Бизнес Альянс"	9714045010
972	АО "БизнесАргумент"	9703184044
973	АО "БизнесТеорема"	9714053043
974	ТОО "Компания ГИС"	не применимо
975	ООО "Конструкционные композиты"	1324003162
976	АО "СТЕКЛОНИТ"	273007598
977	ООО "СТЕКЛОНИТ Менеджмент"	7728270005
978	ООО "Формат Экологичные Решения"	6321236560
979	Частное учреждение «Русатом Технологическое развитие»	9724194491
980	Hermes Global Logistics (Shanghai) Co., LTD.	91310000MADYAXGE2B
981	"MOKETI-MINING" SARL	085143911N
982	Poseidon Logistics Limited	76900539-000-08-24-3
983	Sharikah Ruwaad Li-Khidmah Lil-Tasweeq LLC	3024598985
984	ООО "Гермес Логистические решения"	03008202410127
985	ООО "Медскан Инжиниринг"	7736366222
986	ООО "ХимСкан"	5047297726

**Бухгалтерская отчетность
за 2025 г.**

Организация	Общество с ограниченной ответственностью "Инфраструктурные решения-Сахалин"	по ОКПО	35989243
Идентификационный номер налогоплательщика		ИНН	4726004059
Организационно-правовая форма	Общества с ограниченной ответственностью	по ОКОПФ	12300
Форма собственности	Частная собственность	по ОКФС	16

Адрес в пределах места нахождения _____
693001, Сахалинская область, Г.О. Город Южно-Сахалинск, г Южно-Сахалинск,
Бумажная, дом № 26, офис 103

Бухгалтерская отчетность подлежит обязательному аудиту ДА НЕТ
Наименование аудиторской организации, проводившей обязательный аудит _____

<u>Общества с ограниченной ответственностью "Финансовые и бухгалтерские консультанты"</u>	
Идентификационный номер налогоплательщика аудиторской организации	ИНН 7701017140
Основной государственный регистрационный номер аудиторской организации	ОГРН 1027700058286

Бухгалтерская отчетность подлежит утверждению ДА НЕТ
Наименование органа, утверждающего бухгалтерскую отчетность
Общее собрание участников ООО "РИР-Сахалин" _____

**Бухгалтерский баланс
на 31 декабря 2025**

Форма по ОКУД
Отчетная дата (число, месяц, год)

Коды		
0710001		
31	12	2025
35989243		
384		

Общество с ограниченной ответственностью
 Организация: "Инфраструктурные решения-Сахалин" по ОКПО
 Единица измерения: тыс. руб. по ОКЕИ

Пояснения	Наименование показателя	Код	на 31 декабря 2025 г.	на 31 декабря 2024 г.	на 31 декабря 2023 г.
	АКТИВ				
	I. ВНЕОБОРОТНЫЕ АКТИВЫ				
5.1.	Нематериальные активы	1110	549 226	601 541	653 824
	Нематериальные поисковые активы	1130	-	-	-
	Материальные поисковые активы	1140	-	-	-
	Основные средства	1150	-	-	-
	Инвестиционная недвижимость	1160	-	-	-
	Финансовые вложения	1170	-	-	-
	Отложенные налоговые активы	1180	-	441	3 966
5.2.	Прочие внеоборотные активы	1190	100 548	9 503	9 864
	Итого внеоборотных активов	1100	649 774	611 485	667 654
	II. ОБОРОТНЫЕ АКТИВЫ				
5.3.	Запасы	1210	-	-	-
	Долгосрочные активы к продаже	1215	-	-	-
	Налог на добавленную стоимость по приобретенным ценностям	1220	114 234	-	-
5.6.	Дебиторская задолженность	1230	438 095	523 003	127 360
	расчеты с покупателями и заказчиками	12301	20 002	18 969	18 508
	авансы выданные	12302	408 108	500 304	327
	прочие дебиторы	12303	9 985	3 730	108 525
5.4.	Финансовые вложения (за исключением денежных эквивалентов)	1240	73 400	12 000	-
5.5.	Денежные средства и денежные эквиваленты	1250	99	89	265
	Прочие оборотные активы	1260	-	-	-
	Итого оборотных активов	1200	625 828	535 092	127 625
	БАЛАНС (актив)	1600	1 275 602	1 146 577	795 279

Пояснения	Наименование показателя	Код	на 31 декабря 2025 г.	на 31 декабря 2024 г.	на 31 декабря 2023 г.
	ПАССИВ				
	III. КАПИТАЛ И РЕЗЕРВЫ				
	Уставный капитал	1310	10	10	10
	Собственные акции, принадлежащие обществу, задолженность акционеров (участников) по оплате акций (долей)	1320	-	-	-
	Полученный от акционеров (участников) взнос в уставный капитал до регистрации изменений в учредительные документы	1330	-	-	-
	Накопленная дооценка внеоборотных активов	1340	-	-	-
	Добавочный капитал (без накопленной дооценки)	1350	-	-	-
	Резервный капитал	1360	-	-	-
	Нераспределенная прибыль (непокрытый убыток)	1370	42 372	8 271	(23 309)
	Итого капитал	1300	42 382	8 281	(23 299)
	IV. ДОЛГОСРОЧНЫЕ ОБЯЗАТЕЛЬСТВА				
5.9	Заемные средства	1410	812 426	599 523	599 523
	Отложенные налоговые обязательства	1420	5 766	-	-
	Оценочные обязательства	1430	-	-	-
	Прочие обязательства	1450	-	-	-
	Итого долгосрочных обязательств	1400	818 192	599 523	599 523
	V. КРАТКОСРОЧНЫЕ ОБЯЗАТЕЛЬСТВА				
5.9.	Заемные средства	1510	3 651	6 163	200 927
5.7.	Кредиторская задолженность	1520	398 841	523 474	8 946
	поставщики и подрядчики	15201	384 463	10 919	4 232
	задолженность перед государственными внебюджетными	15204	300	-	199
	задолженность по налогам и	15205	14 078	14 552	4 471
	прочие кредиторы	15206	-	498 003	44
	Доходы будущих периодов	1530	-	-	-
5.7.	Оценочные обязательства	1540	12 536	9 136	9 182
	Целевое финансирование	1546	-	-	-
	Задолженность перед заказчиками	1547	-	-	-
	Прочие обязательства	1550	-	-	-
	Итого краткосрочных обязательств	1500	415 028	538 773	219 055
	БАЛАНС (пассив)	1700	1 275 602	1 146 577	795 279

Генеральный директор

(наименование должности)



Беккер Максим Яковлевич

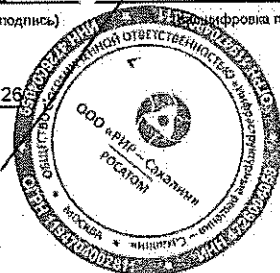
(подпись)

(информация подписи)

" 27 "

февраля

20 26



**Отчет о движении денежных средств
за январь-декабрь 2025г**

Форма по ОКУД

Отчетная дата (число, месяц, год)

Коды		
0710005		
31	12	2025
35989243		
384		

Общество с ограниченной ответственностью


Организация "Инфраструктурные решения-Сахалин" по ОКПО

Единица измерения:

тыс. руб. по ОКЕИ

Пояснения	Наименование показателя	Код	январь-декабрь 2025	январь-декабрь 2024
	Денежные потоки от текущих операций			
	Поступления - всего	4110	253 085	888 196
	в том числе:			
	от продажи продукции, товаров, выполнения работ, оказания	4111	251 952	266 614
	арендных платежей, роялти, комиссионных и иных			
	аналогичных платежей	4112	55	14
	от перепродажи финансовых вложений	4113		
5.5.	прочие поступления	4119	1 078	621 568
	Платежи - всего	4120	(412 463)	(720 274)
	в том числе:			
	поставщикам (подрядчикам) за сырье, материалы,	4121	(292 820)	(518 602)
	выполненные работы, оказанные услуги			
	в связи с оплатой труда работников	4122	(30 151)	(33 687)
	процентов по долговым обязательствам	4123	(29 562)	(60 827)
	налога на прибыль организаций	4124	(9 903)	(10 163)
5.5.	прочие платежи	4129	(50 027)	(96 995)
	Сальдо денежных потоков от текущих операций	4100	(159 378)	167 922
	Денежные потоки от инвестиционных операций			
5.4.	Поступления - всего	4210	102 785	5 000
	в том числе:			
	от продажи внеоборотных активов (кроме финансовых	4211	-	-
	от продажи акций других организаций (долей участия)	4212	-	-
	от возврата предоставленных займов, от продажи			
	долговых ценных бумаг (прав требования денежных	4213	94 900	5 000
	средств к другим лицам)			
	дивидендов, процентов по долговым финансовым			
	вложениям и аналогичных поступлений от долевого	4214	7 885	-
	участия в других организациях			
	прочие поступления	4219	-	-
5.4.	Платежи - всего	4220	(156 300)	(17 000)
	в том числе:			
	в связи с приобретением, созданием, модернизацией,			
	реконструкцией и подготовкой к использованию	4221	-	-
	внеоборотных активов			
	в связи с приобретением акций других организаций (долей	4222	-	-
	участия)			
	в связи с приобретением долговых ценных бумаг (прав			
	требования денежных средств к другим лицам),	4223	(156 300)	(17 000)
	предоставление займов другим лицам			
	процентов по долговым обязательствам, включаемым в			
	стоимость инвестиционного актива	4224	-	-
	прочие платежи	4229	-	-
	Сальдо денежных потоков от инвестиционных	4200	(53 515)	(12 000)
	операций			

Пояснения	Наименование показателя	Код	январь-декабрь 2025	январь-декабрь 2024
	Денежные потоки от финансовых операций			
5.9.	Поступления - всего	4310	212 903	181 400
	в том числе:			
	получение кредитов и займов	4311	212 903	181 400
	денежных вкладов собственников (участников)	4312	-	-
	от выпуска акций, увеличения долей участия	4313	-	-
	от выпуска облигаций, векселей и других долговых ценных бумаг и др.	4314	-	-
	бюджетные ассигнования и иное целевое финансирование	4315	-	-
	прочие поступления	4319	-	-
5.9.	Платежи - всего	4320	-	(337 498)
	в том числе:			
	собственникам (участникам) в связи с выкупом у них акций (долей участия) организации или их выходом из состава участников	4321	-	-
	на уплату дивидендов и иных платежей по распределению прибыли в пользу собственников (участников)	4322	-	-
	в связи с погашением (выкупом) векселей и других долговых ценных бумаг, возврат кредитов и займов	4323	-	(337 498)
	прочие платежи	4329	-	-
	Сальдо денежных потоков от финансовых операций	4300	212 903	(156 098)
	Сальдо денежных потоков за отчетный период	4400	10	(176)
5.5.	Остаток денежных средств и денежных эквивалентов на начало отчетного периода	4450	89	265
5.5.	Остаток денежных средств и денежных эквивалентов на конец отчетного периода	4500	99	89
	Величина влияния изменения курса иностранной валюты по отношению к рублю	4490		


 Генеральный директор _____ Беккер Максим Яковлевич _____
 (наименование должности) (подпись) (подпись)

" 27 " _____ февраля 20 28

