

Пояснительная записка к бухгалтерской отчетности

1. Сведения об организации

Наименование юридического лица:

ОБЩЕСТВО С ОГРАНИЧЕННОЙ ОТВЕТСТВЕННОСТЬЮ "СТУДИЯ ВКУСА"

Идентификационный номер налогоплательщика (ИНН): 7703407579

Код причины постановки на учет (КПП): 770301001

Основным видом деятельности, который является преобладающим и имеет приоритетное значение для организации, является деятельность ресторанов и услуги по доставке продуктов питания (ОКВЭД 56.10).

2. Анализ финансового положения

2.1. Структура имущества и источники его формирования

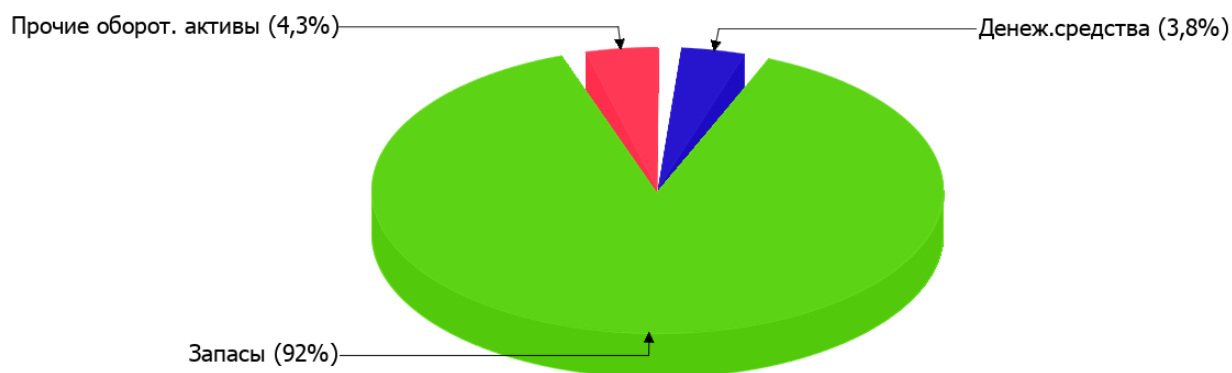
Показатель	Значение показателя				Изменение за анализируемый период	
	в тыс. руб.		в % к валюте баланса		тыс. руб. (гр.3- гр.2)	± % ((гр.3- гр.2) : гр.2)
	31.12.2024	31.12.2025	на начало анализируемого периода (31.12.2024)	на конец анализируемого периода (31.12.2025)		
Актив						
Внеоборотные активы	–	–	–	–	–	–
Оборотные	937	1 010	100	100	+73	+7,8
Пассив						
Собственный капитал	-2 107	-2 025	-224,9	-200,5	+82	↑
Долгосрочные обязательства	2 831	2 831	302,1	280,3	–	–
Краткосрочные обязательства	213	204	22,7	20,2	-9	-4,2
Валюта баланса	937	1 010	100	100	+73	+7,8

* Без доходов будущих периодов, включенных в собственный капитал.

Активы на 31.12.2025 характеризуются отсутствием внеоборотных средств при 100% текущих активов. Активы организации за весь период увеличились на 73 тыс. руб. (на 7,8%). Отмечая рост активов, необходимо учесть, что собственный капитал увеличился в меньшей степени – на 3,9%. отстающее увеличение собственного капитала относительно общего изменения активов следует рассматривать как негативный фактор.

На диаграмме ниже наглядно представлено соотношение основных групп активов организации:

Структура активов организации на 31 декабря 2025 г.



Рост величины активов организации связан с ростом следующих позиций актива бухгалтерского баланса (в скобках указана доля изменения статьи в общей сумме всех положительно изменившихся статей):

- денежные средства и денежные эквиваленты – 38 тыс. руб. (52,1%)
- финансовые и другие оборотные активы – 35 тыс. руб. (47,9%)

Одновременно, в пассиве баланса прирост произошел по строке "капитал и резервы" (+82 тыс. руб., или 100% вклада в прирост пассивов организации за весь рассматриваемый период).

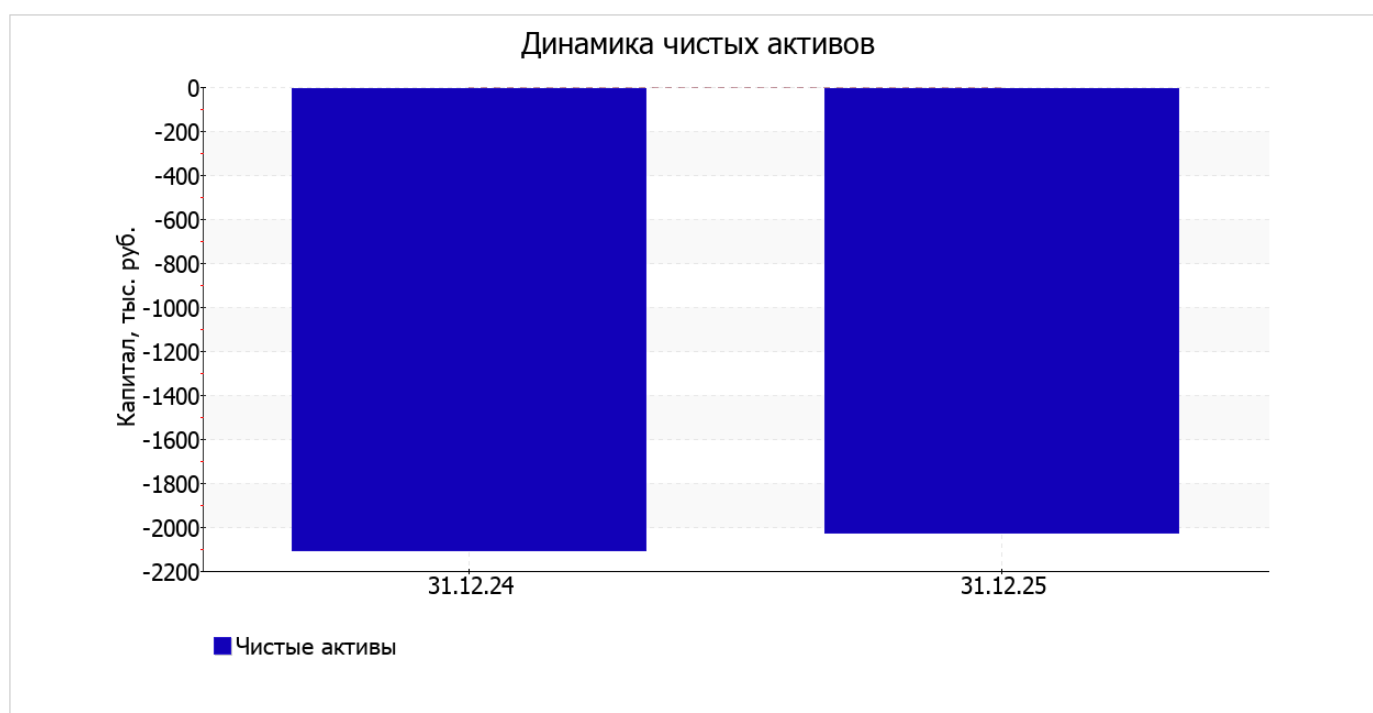
Среди отрицательно изменившихся статей баланса можно выделить "краткосрочная кредиторская задолженность" в пассиве (-9 тыс. руб.).

на 31.12.2025 собственный капитал организации равнялся -2 025,0 тыс. руб. в течение анализируемого периода собственный капитал организации вырос на 82 тыс. руб.

2.2. Оценка стоимости чистых активов организации

Показатель	Значение показателя				Изменение	
	в тыс. руб.		в % к валюте баланса		тыс. руб. (гр.3-гр.2)	± % ((гр.3-гр.2) : гр.2)
	31.12.2024	31.12.2025	на начало анализируемого периода (31.12.2024)	на конец анализируемого периода (31.12.2025)		
1. Чистые активы	-2 107	-2 025	-224,9	-200,5	+82	↑

[На конец периода] чистые активы ОБЩЕСТВО С ОГРАНИЧЕННОЙ ОТВЕТСТВЕННОСТЬЮ "СТУДИЯ ВКУСА" составляют отрицательную величину. Отрицательная величина чистых активов негативно характеризует финансовое положение и не удовлетворяет требованиям нормативных актов к величине чистых активов организации. В случае, если стоимость чистых активов общества останется меньше его уставного капитала по окончании финансового года, следующего за вторым финансовым годом или каждым последующим финансовым годом, по окончании которых стоимость чистых активов общества оказалась меньше его уставного капитала, общество не позднее чем через шесть месяцев после окончания соответствующего финансового года обязано уменьшить уставный капитал до размера, не превышающего стоимости его чистых активов, либо принять решение о ликвидации (п. 4 ст. 30 Федерального закона от 08.02.1998 г. N 14-ФЗ "Об обществах с ограниченной ответственностью"). Однако, определив текущее состояние показателя, необходимо отметить увеличение чистых активов за весь рассматриваемый период. На конец отчетного периода не соблюдается базовое законодательное требование к величине чистых активов. Тем не менее, сохранение имевшей место тенденции способно в будущем вывести чистые активы предприятия на удовлетворительный уровень. Ниже на графике представлено изменение чистых активов организации.



2.3. Анализ финансовой устойчивости организации

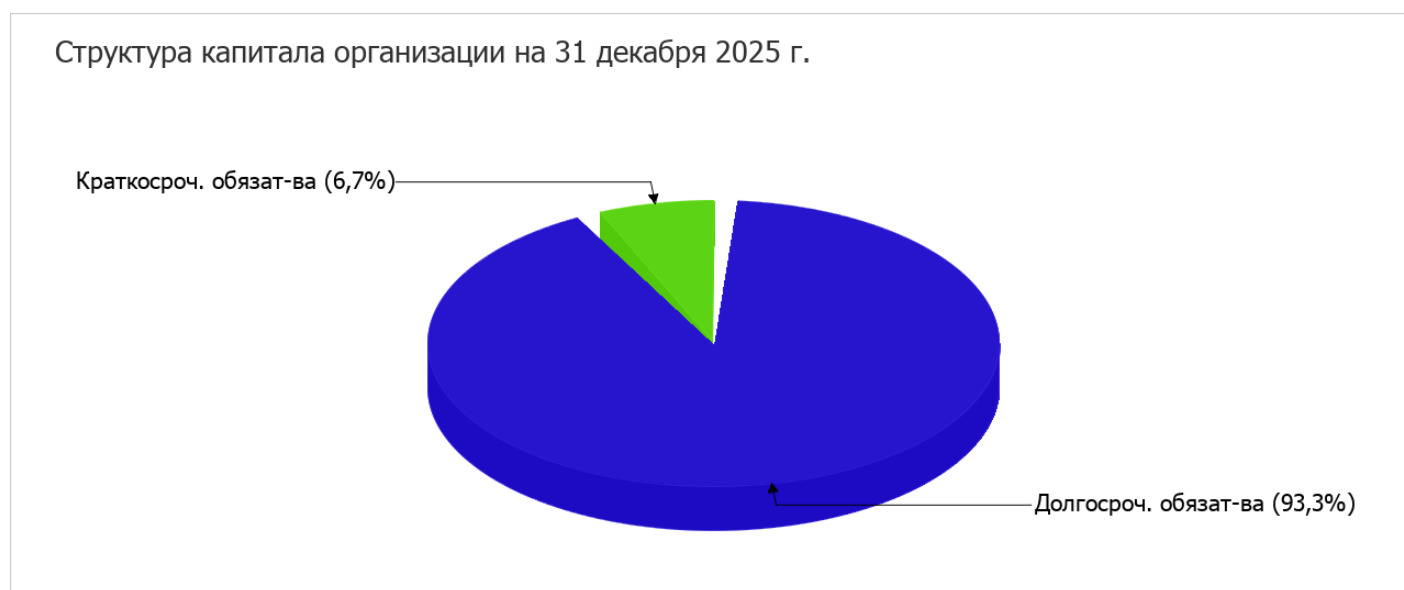
2.3.1. Основные показатели финансовой устойчивости организации

Показатель	Значение показателя		Изменение показателя (гр.3-гр.2)	Описание показателя и его нормативное значение
	31.12.2024	31.12.2025		
Коэффициент автономии	-2,25	-2	+0,25	Отношение собственного капитала к общей сумме капитала. нормальное значение: 0,45 и более (оптимальное 0,55-0,7).
Коэффициент обеспеченности собственными оборотными средствами	-2,25	-2	+0,25	Отношение собственных оборотных средств к оборотным активам. нормальное значение: не менее 0,1.
Коэффициент покрытия инвестиций	0,77	0,8	+0,03	Отношение собственного капитала и долгосрочных обязательств к общей сумме капитала. нормальное значение: 0,75 и более.

Показатель	Значение показателя		Изменение показателя (гр.3-гр.2)	Описание показателя и его нормативное значение
	31.12.2024	31.12.2025		
Коэффициент обеспеченности запасов	-2,27	-2,18	+0,09	Отношение собственных оборотных средств к стоимости запасов. нормальное значение: 0,5 и более.
Коэффициент краткосрочной задолженности	0,07	0,07	-	Отношение краткосрочной задолженности к общей сумме задолженности.

Коэффициент автономии организации по состоянию на 31.12.2025 составил **-2**. Данный коэффициент характеризует степень зависимости организации от заемного капитала. Полученное здесь значение свидетельствует о всецелой зависимости организации от заемного капитала. коэффициент автономии за год повысился на **0,25**.

Ниже на диаграмме наглядно представлено соотношение собственного и заемного капитала организации: При этом необходимо отметить, что собственный капитал не нашел отражение на диаграмме ввиду его полного отсутствия.



на последний день анализируемого периода значение коэффициента обеспеченности собственными оборотными средствами составило **-2**. за год отмечено заметное повышение коэффициента обеспеченности собственными оборотными средствами, составившее **0,25**. на 31 декабря 2025 г. значение коэффициента не удовлетворяет нормативному и находится в области критических значений.

за год отмечено небольшое повышение коэффициента покрытия инвестиций с **0,77** до **0,8** (**+0,03**). Значение коэффициента на 31.12.2025 соответствует нормативному значению (доля собственного капитала и долгосрочных обязательств в общей сумме капитала организации составляет **80%**).

коэффициент обеспеченности материальных запасов на 31 декабря 2025 г. составил **-2,18**, что, немного (на **0,09**) превышает значение на 31 декабря 2024 г. на последний день анализируемого периода (31.12.2025) коэффициент обеспеченности материальных запасов имеет крайне неудовлетворительное значение.

По коэффициенту краткосрочной задолженности видно, что величина долгосрочной кредиторской задолженности организации значительно превосходит величину краткосрочной задолженности (93,3% и 6,7% соответственно). При этом за весь рассматриваемый период доля краткосрочной задолженности фактически не изменилась.

2.4. Ликвидность

Показатель ликвидности	Значение показателя		Изменение показателя (гр.3 - гр.2)	Расчет, рекомендованное значение
	31.12.2024	31.12.2025		
Коэффициент текущей (общей) ликвидности	4,4	4,95	+0,55	Отношение текущих активов к краткосрочным обязательствам. нормальное значение для данной отрасли: не менее 1,9.
Коэффициент абсолютной ликвидности	0	0,19	+0,19	Отношение денежных средств и их эквивалентов к краткосрочным обязательствам. нормальное значение для данной отрасли: 0,25 и более.

[На конец периода] значение коэффициента текущей ликвидности (4,95) соответствует норме. При этом за год коэффициент вырос на 0,55.

Второй коэффициент, характеризующий способность организации погасить всю или часть краткосрочной задолженности за счет денежных средств и их эквивалентов, имеет значение (0,19) ниже допустимого предела (норма: 0,25). При этом следует отметить имевшую место положительную динамику – за весь рассматриваемый период коэффициент вырос на 0,19.

3. Анализ эффективности деятельности организации

3.1. Обзор результатов деятельности

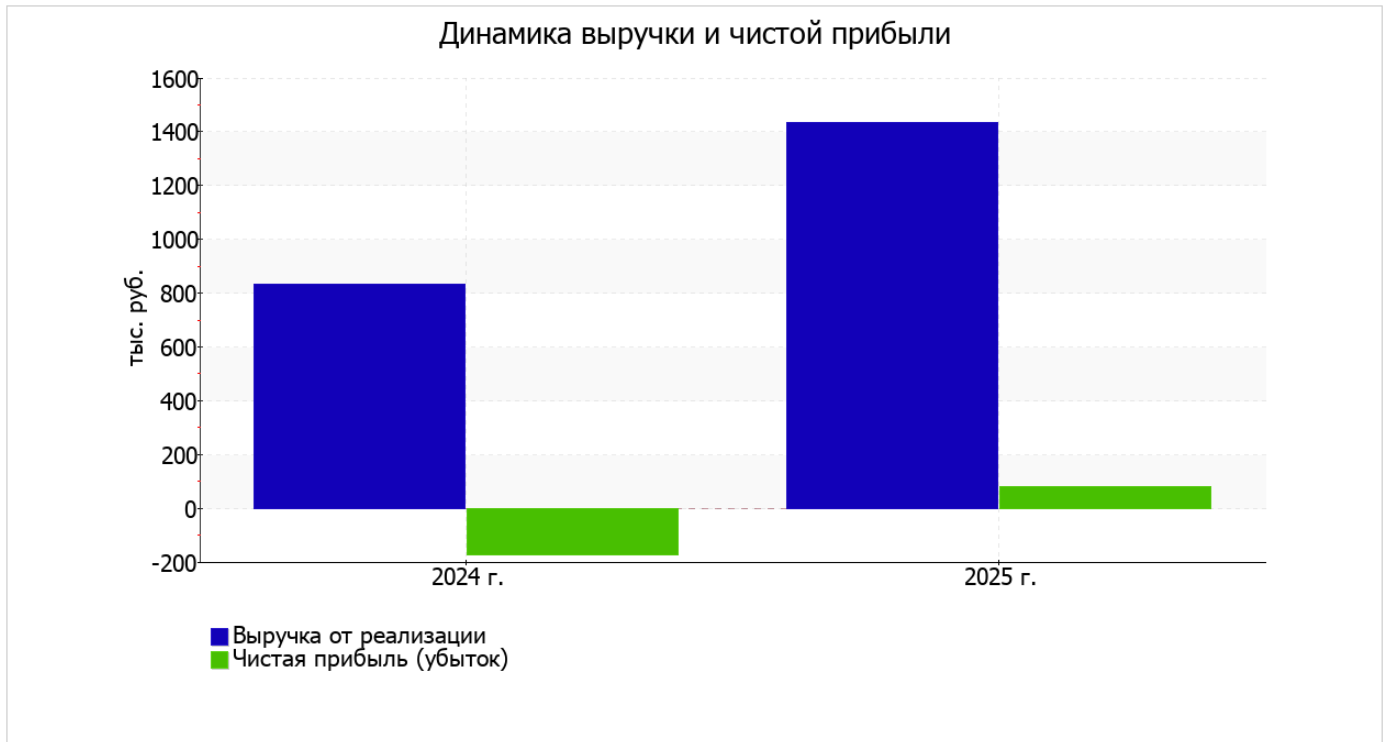
Основные финансовые результаты деятельности ОБЩЕСТВО С ОГРАНИЧЕННОЙ ОТВЕТСТВЕННОСТЬЮ "СТУДИЯ ВКУСА" за весь анализируемый период приведены ниже в таблице.

По данным "Отчета о финансовых результатах" за последний год организация получила прибыль от продаж в размере 103 тыс. руб., что равняется 7,2% от выручки. Данный результат кардинально отличается от аналогичного периода прошлого года, когда имел место убыток в размере 115 тыс. руб.

По сравнению с прошлым периодом в текущем выросла как выручка от продаж, так и расходы по обычной деятельности (на 603 и 385 тыс. руб. соответственно). Причем в процентном отношении изменение выручки (+72,5%) опережает изменение расходов (+40,7%)

Показатель	Значение показателя, тыс. руб.		Изменение показателя		Средне- годовая величина, тыс. руб.
	2024 г.	2025 г.	тыс. руб. (гр.3 - гр.2)	± % ((3-2) : 2)	
1. Выручка	832	1 435	+603	+72,5	1 134
2. Расходы по обычным видам деятельности	947	1 332	+385	+40,7	1 140
3. Прибыль (убыток) от продаж (1-2)	-115	103	+218	↑	-6
4. Прочие доходы и расходы, кроме процентов к уплате	-23	-7	+16	↑	-15
5. ЕВІТ (прибыль до уплаты процентов и налогов) (3+4)	-138	96	+234	↑	-21
6. Проценты к уплате	-	-	-	-	-
7. Налоги на прибыль (доходы)	35	14	-21	-60	25
8. Чистая прибыль (убыток) (5-6-7)	-173	82	+255	↑	-46

Ниже на графике наглядно представлено изменение выручки и прибыли ОБЩЕСТВО С ОГРАНИЧЕННОЙ ОТВЕТСТВЕННОСТЬЮ "СТУДИЯ ВКУСА" в течение всего анализируемого периода.



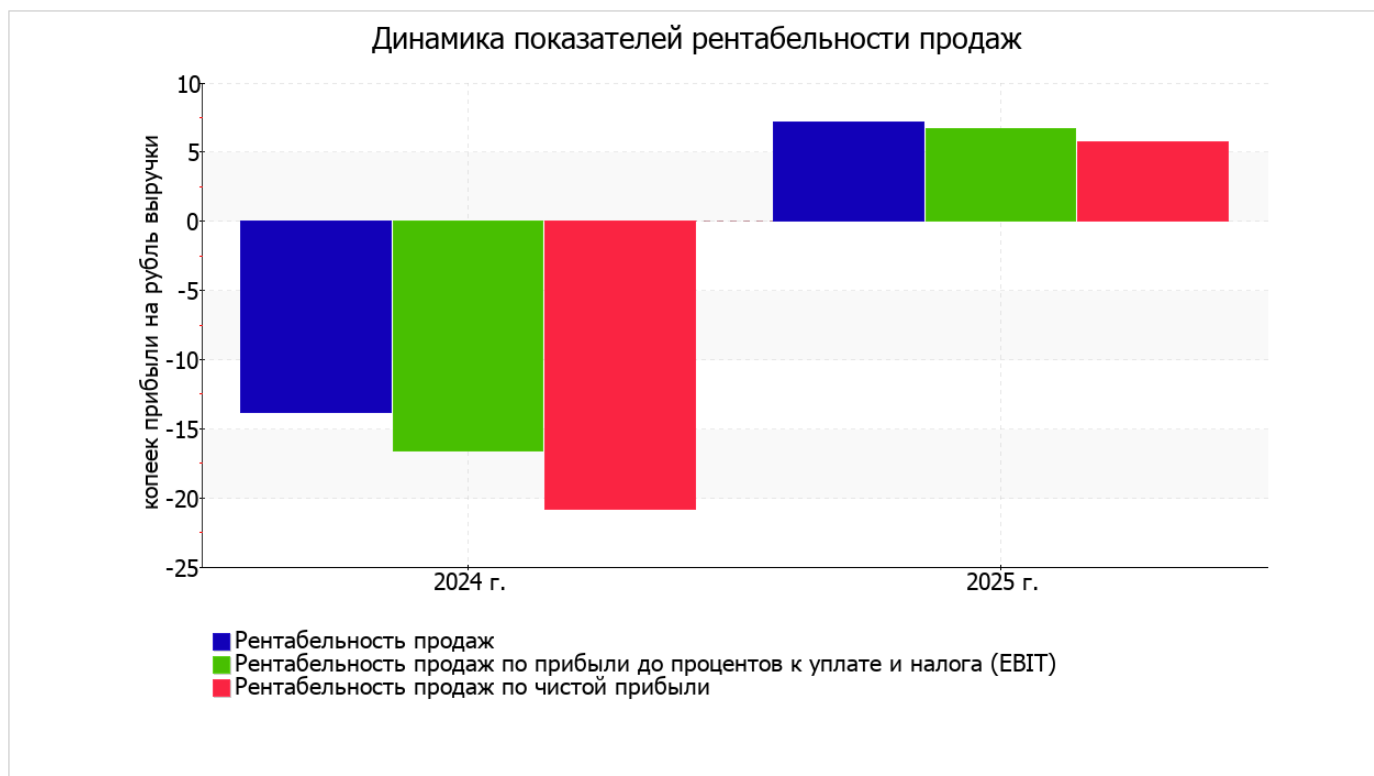
3.2. Анализ рентабельности

Показатели рентабельности	Значения показателя (в %, или в копейках с рубля)		Изменение показателя	
	2024 г.	2025 г.	коп., (гр.3 - гр.2)	± % ((3-2) : 2)
1. Рентабельность продаж (величина прибыли от продаж в каждом рубле выручки). нормальное значение для данной отрасли: 8% и более.	-13,8	7,2	+21	↑
2. Рентабельность продаж по ЕВІТ (величина прибыли от продаж до уплаты процентов и налогов в каждом рубле выручки).	-16,6	6,7	+23,3	↑
3. Рентабельность продаж по чистой прибыли (величина чистой прибыли в каждом рубле выручки). нормальное значение для данной отрасли: 5% и более.	-20,8	5,7	+26,5	↑

[За последний период] организация получила прибыль как от продаж, так и в целом от финансово-хозяйственной деятельности, что и обусловило положительные значения всех трех представленных в таблице показателей рентабельности.

[За последний период] организация по обычным видам деятельности получила прибыль в размере **7,2** копеек с каждого рубля выручки от реализации. При этом имеет место положительная динамика рентабельности продаж по сравнению с данным показателем за аналогичный период года, предшествующего отчетному, (+21 коп.).

Показатель рентабельности, рассчитанный как отношение прибыли до процентов к уплате и налогообложения (ЕВІТ) к выручке организации, за период 01.01–31.12.2025 составил **6,7%**. То есть в каждом рубле выручки ОБЩЕСТВО С ОГРАНИЧЕННОЙ ОТВЕТСТВЕННОСТЬЮ "СТУДИЯ ВКУСА" содержалось **6,7** коп. прибыли до налогообложения и процентов к уплате.



Рентабельность использования вложенного в предпринимательскую деятельность капитала представлена в следующей таблице.

Показатель рентабельности	Значение показателя, %	Расчет показателя
	2025 г.	
Рентабельность собственного капитала (ROE)	–	Отношение чистой прибыли к средней величине собственного капитала. нормальное значение: 20% и более.
Рентабельность активов (ROA)	8,4	Отношение чистой прибыли к средней стоимости активов. нормальное значение: 12% и более.
Прибыль на задействованный капитал (ROCE)	12,5	Отношение прибыли до уплаты процентов и налогов (ЕБИТ) к собственному капиталу и долгосрочным обязательствам.

В данном случае показатель рентабельности собственного капитала за 2025 год рассчитан не был, поскольку у организации фактически отсутствовал собственный капитал (в среднем составил отрицательную величину: - 2 025 тыс. руб. на 31.12.2025 и -2 107 тыс. руб. на 31 декабря 2024).

за 2025 год значение рентабельности активов (8,4%) соответствует норме.

3.3. Расчет показателей деловой активности (оборачиваемости)

В следующей таблице рассчитаны показатели оборачиваемости ряда активов, характеризующие скорость возврата вложенных в предпринимательскую деятельность средств, а также показатель оборачиваемости кредиторской задолженности при расчетах с поставщиками и подрядчиками.

Показатель оборачиваемости	Значение в днях	Коэфф. 2025 г.
	2025 г.	
Оборачиваемость оборотных средств (отношение средней величины оборотных активов к среднедневной выручке*; нормальное значение для данной отрасли: 87 и менее дн.)	248	1,5
Оборачиваемость запасов (отношение средней стоимости запасов к среднедневной себестоимости проданных товаров; нормальное значение для данной отрасли: 17 и менее дн.)	–	–
Оборачиваемость кредиторской задолженности (отношение средней величины кредиторской задолженности к среднедневной выручке)	5	77,6
Оборачиваемость активов (отношение средней стоимости активов к среднедневной выручке; нормальное значение для данной отрасли: 107 и менее дн.)	248	1,5
Оборачиваемость собственного капитала (отношение средней величины собственного капитала к среднедневной выручке)	–	–

* Приведен расчет показателя в днях. Значение коэффициента равно отношению 365 к значению показателя в днях.

Оборачиваемость активов за весь анализируемый период показывает, что организация получает выручку, равную сумме всех имеющихся активов за 248 календарных дней.

4. Выводы по результатам анализа

По результатам проведенного анализа выделены и сгруппированы по качественному признаку основные показатели финансового положения (по состоянию на последний день анализируемого периода (31.12.2025)) и результатов деятельности ОБЩЕСТВО С ОГРАНИЧЕННОЙ ОТВЕТСТВЕННОСТЬЮ "СТУДИЯ ВКУСА" в течение анализируемого периода.

Показатели финансового положения и результатов деятельности организации, имеющие исключительно хорошие значения:

- полностью соответствует нормальному значению коэффициент текущей (общей) ликвидности;
- положительная динамика рентабельности продаж (+21 процентных пункта от рентабельности -13,8% за аналогичный период года, предшествующего отчетному);
- за период с 01.01.2025 по 31.12.2025 получена прибыль от продаж (103 тыс. руб.), более того наблюдалась положительная динамика по сравнению с аналогичным периодом прошлого года (+218 тыс. руб.);
- чистая прибыль за 2025 год составила 82 тыс. руб. (+255 тыс. руб. по сравнению с аналогичным периодом прошлого года);
- рост прибыли до процентов к уплате и налогообложения (ЕВИТ) на рубль выручки ОБЩЕСТВО С ОГРАНИЧЕННОЙ ОТВЕТСТВЕННОСТЬЮ "СТУДИЯ ВКУСА" (+23,3 коп. к -16,6 коп. с рубля выручки за аналогичный период года, предшествующего отчетному).

Среди отрицательных показателей финансового положения и результатов деятельности организации можно выделить следующие:

- чистые активы меньше уставного капитала, при этом за период чистые активы увеличились;
- ниже нормального значения коэффициент абсолютной ликвидности;
- недостаточная рентабельность активов (8,4% за 2025 год);
- отстающее увеличение собственного капитала относительно общего изменения активов организации;
- неустойчивое финансовое положение по величине собственных оборотных средств.

С критической стороны финансовое положение организации характеризуют такие показатели:

- критическое значение коэффициента автономии (-2), из-за фактического отсутствия собственного капитала);
- на 31 декабря 2025 г. значение коэффициента обеспеченности собственными оборотными средствами (-2) не удовлетворяет нормативному и находится в области критических значений.

Положительно финансовое положение ОБЩЕСТВО С ОГРАНИЧЕННОЙ ОТВЕТСТВЕННОСТЬЮ "СТУДИЯ ВКУСА" характеризует следующий показатель – коэффициент покрытия инвестиций имеет нормальное значение (доля собственного капитала и долгосрочных обязательств составляет 80% в общей сумме капитала организации).

Проведенный анализ показывает, что финансовое состояние ОБЩЕСТВО С ОГРАНИЧЕННОЙ ОТВЕТСТВЕННОСТЬЮ "СТУДИЯ ВКУСА" не в полной мере соответствует общепринятым стандартам. Тем не менее, угроза банкротства организации незначительная, и имеются возможности для продолжения финансово-хозяйственной деятельности.