

# Пояснительная записка к бухгалтерской отчетности

## 1. Сведения об организации

Наименование юридического лица:

Общество с ограниченной ответственностью "Спец-Климат"

Идентификационный номер налогоплательщика (ИНН): 0268089323

Код причины постановки на учет (КПП): 026801001

Основным видом деятельности, который является преобладающим и имеет приоритетное значение для организации, является техническое обслуживание и ремонт автотранспортных средств (ОКВЭД 45.20).

## 2. Анализ финансового положения

### 2.1. Структура имущества и источники его формирования

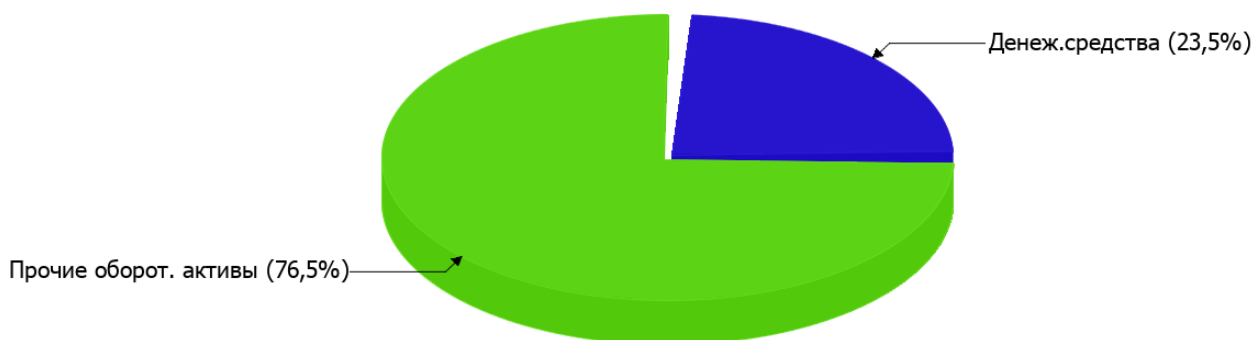
Показатель	Значение показателя				Изменение за анализируемый период	
	в тыс. руб.		в % к валюте баланса		тыс. руб. (гр.3- гр.2)	± % ((гр.3- гр.2) : гр.2)
	31.12.2024	31.12.2025	на начало анализируемого периода (31.12.2024)	на конец анализируемого периода (31.12.2025)		
<b>Актив</b>						
Внеоборотные активы	–	–	–	–	–	–
Оборотные	1 557	1 564	100	100	+7	+0,4
<b>Пассив</b>						
Собственный капитал	912	1 139	58,6	72,8	+227	+24,9
Долгосрочные обязательства	–	–	–	–	–	–
Краткосрочные обязательства	645	425	41,4	27,2	-220	-34,1
Валюта баланса	1 557	1 564	100	100	+7	+0,4

\* Без доходов будущих периодов, включенных в собственный капитал.

Активы на последний день анализируемого периода характеризуются отсутствием внеоборотных средств при 100% текущих активов. Активы организации за весь период практически не изменились. Отмечая При фактической неизменности величины активов необходимо учесть, что собственный капитал увеличился еще в большей степени – на 24,9%. опережающее увеличение собственного капитала относительно общего изменения активов – фактор положительный.

Наглядно соотношение основных групп активов организации представлено ниже на диаграмме:

## Структура активов организации на 31 декабря 2025 г.



Рост активов организации связан с ростом показателя по строке "денежные средства и денежные эквиваленты" на 17 тыс. руб. (или 100% вклада в прирост активов).

Одновременно, в пассиве баланса прирост произошел по строке "капитал и резервы" (+227 тыс. руб., или 100% вклада в прирост пассивов организации за весь рассматриваемый период).

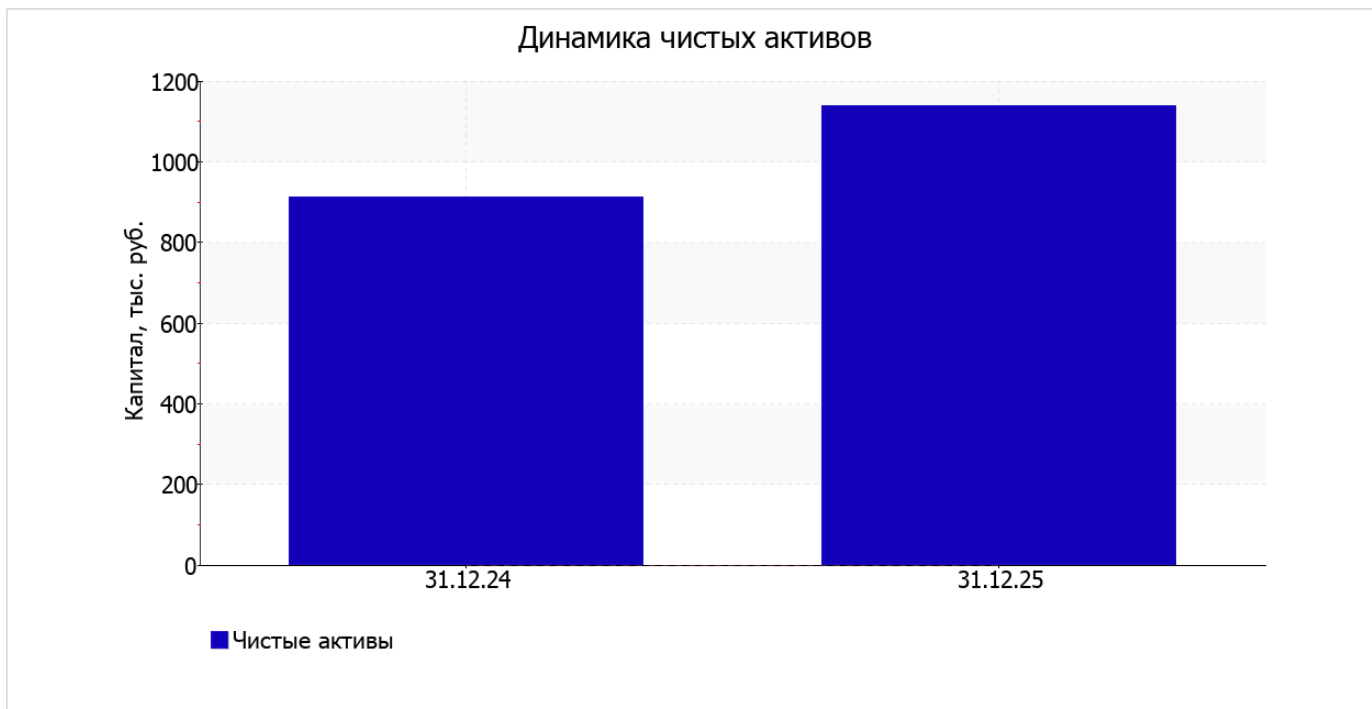
Среди отрицательно изменившихся статей баланса можно выделить "запасы" в активе и "краткосрочная кредиторская задолженность" в пассиве (-7 тыс. руб. и -220 тыс. руб. соответственно).

собственный капитал организации на 31.12.2025 равнялся 1 139,0 тыс. руб. за весь рассматриваемый период имел место значительный рост собственного капитала, на 227 тыс. руб., или на 24,9%.

## 2.2. Оценка стоимости чистых активов организации

Показатель	Значение показателя				Изменение	
	в тыс. руб.		в % к валюте баланса		тыс. руб. (гр.3-гр.2)	± % ((гр.3-гр.2) : гр.2)
	31.12.2024	31.12.2025	на начало анализируемого периода (31.12.2024)	на конец анализируемого периода (31.12.2025)		
1. Чистые активы	912	1 139	58,6	72,8	+227	+24,9

Имеющаяся величина чистых активов положительно характеризует финансовое положение, полностью удовлетворяя требованиям нормативных актов к величине чистых активов организации. Более того необходимо отметить увеличение чистых активов на 24,9% за последний год. Превышение чистых активов над уставным капиталом и в то же время их увеличение за период говорит о хорошем финансовом положении организации по данному признаку. Ниже на графике представлено изменение чистых активов организации.



## 2.3. Анализ финансовой устойчивости организации

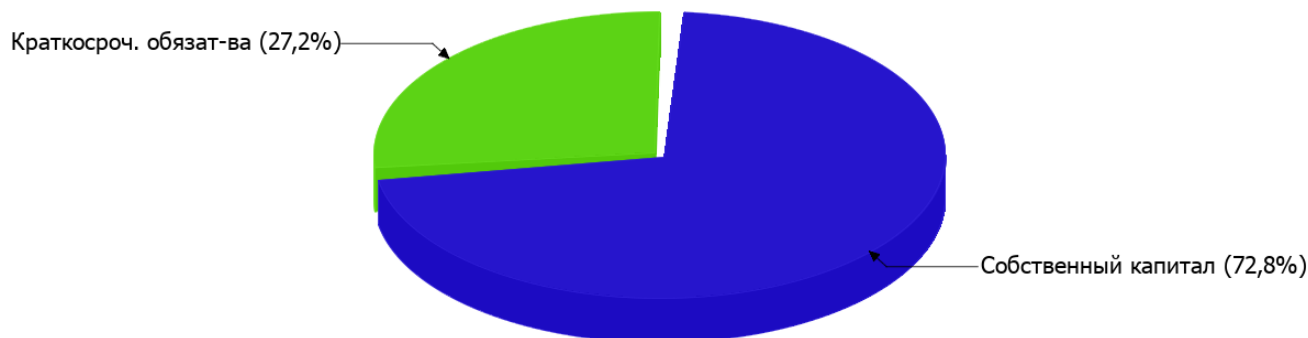
### 2.3.1. Основные показатели финансовой устойчивости организации

Показатель	Значение показателя		Изменение показателя (гр.3-гр.2)	Описание показателя и его нормативное значение
	31.12.2024	31.12.2025		
Коэффициент автономии	0,59	0,73	+0,14	Отношение собственного капитала к общей сумме капитала. нормальное значение: 0,45 и более (оптимальное 0,55-0,7).
Коэффициент обеспеченности собственными оборотными средствами	0,59	0,73	+0,14	Отношение собственных оборотных средств к оборотным активам. нормальное значение: 0,1 и более.
Коэффициент покрытия инвестиций	0,59	0,73	+0,14	Отношение собственного капитала и долгосрочных обязательств к общей сумме капитала. нормальное значение для данной отрасли: 0,7 и более.
Коэффициент обеспеченности запасов	130,29	–	-130,29	Отношение собственных оборотных средств к стоимости запасов. нормальное значение: не менее 0,5.
Коэффициент краткосрочной задолженности	1	1	–	Отношение краткосрочной задолженности к общей сумме задолженности.

Коэффициент автономии организации на 31.12.2025 составил **0,73**. Данный коэффициент характеризует степень зависимости организации от заемного капитала. Полученное здесь значение говорит о неоправданно высокой доли собственного капитала (**73%**) в общем капитале; организация слишком осторожно относится к привлечению заемных денежных средств. за весь рассматриваемый период наблюдалось существенное повышение коэффициента автономии (**+0,14**).

Ниже на диаграмме наглядно представлено соотношение собственного и заемного капитала организации: При этом необходимо отметить, что долгосрочные обязательства не нашли отражение на диаграмме ввиду их отсутствия.

Структура капитала организации на 31 декабря 2025 г.



коэффициент обеспеченности собственными оборотными средствами по состоянию на 31.12.2025 составил **0,73**. в течение анализируемого периода коэффициент обеспеченности собственными оборотными средствами вырос на **0,14**. коэффициент на 31 декабря 2025 г. демонстрирует вполне соответствующее нормальному значению.

коэффициент покрытия инвестиций в течение анализируемого периода увеличился с **0,59** до **0,73** (т.е. на **0,14**). Значение коэффициента на 31 декабря 2025 г. соответствует норме (доля собственного капитала и долгосрочных обязательств в общей сумме капитала организации составляет **73%**).

Коэффициент краткосрочной задолженности организации показывает на отсутствие долгосрочной задолженности при 100% краткосрочной.

## 2.4. Ликвидность

Показатель ликвидности	Значение показателя		Изменение показателя (гр.3 - гр.2)	Расчет, рекомендованное значение
	31.12.2024	31.12.2025		
Коэффициент текущей (общей) ликвидности	2,41	3,68	+1,27	Отношение текущих активов к краткосрочным обязательствам. нормальное значение: 1,8 и более.
Коэффициент абсолютной ликвидности	0,54	0,87	+0,33	Отношение денежных средств и их эквивалентов к краткосрочным обязательствам. нормальное значение: 0,15 и более.

[На конец периода] значение коэффициента текущей ликвидности (**3,68**) соответствует норме. При этом в течение анализируемого периода коэффициент вырос на **1,27**.

Второй коэффициент, характеризующий способность организации погасить всю или часть краткосрочной задолженности за счет денежных средств и их эквивалентов, имеет значение, соответствующее допустимому (**0,87**). При этом за год коэффициент вырос на **0,33**.

### 3. Анализ эффективности деятельности организации

#### 3.1. Обзор результатов деятельности

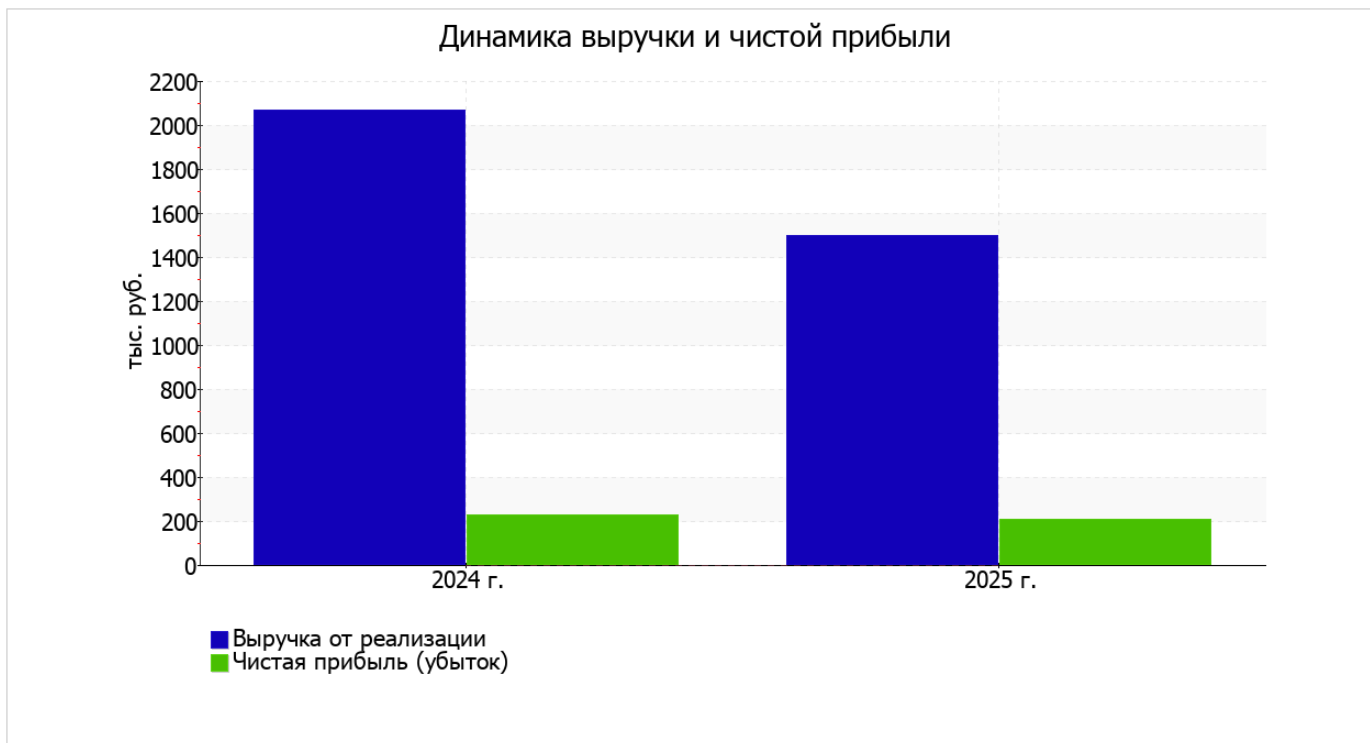
В приведенной ниже таблице обобщены основные финансовые результаты деятельности Общество с ограниченной ответственностью "Спец-Климат" в течение анализируемого периода и аналогичный период прошлого года.

Из "Отчета о финансовых результатах" следует, что за год организация получила прибыль от продаж в размере **310** тыс. руб., что равняется 20,7% от выручки. По сравнению с аналогичным периодом прошлого года прибыль от продаж снизилась на **14** тыс. руб., или на **4,3%**.

По сравнению с прошлым периодом в текущем снизилась как выручка от продаж, так и расходы по обычной деятельности (на **570** и **556** тыс. руб. соответственно). Причем в процентном отношении изменение расходов (**-31,9%**) опережает изменение выручки (**-27,6%**)

Показатель	Значение показателя, тыс. руб.		Изменение показателя		Средне- годовая величина, тыс. руб.
	2024 г.	2025 г.	тыс. руб. (гр.3 - гр.2)	± % ((3-2) : 2)	
1. Выручка	2 067	1 497	-570	-27,6	1 782
2. Расходы по обычным видам деятельности	1 743	1 187	-556	-31,9	1 465
3. Прибыль (убыток) от продаж (1-2)	324	310	-14	-4,3	317
4. Прочие доходы и расходы, кроме процентов к уплате	-18	-11	+7	↑	-15
5. ЕВТ (прибыль до уплаты процентов и налогов) (3+4)	306	299	-7	-2,3	303
6. Проценты к уплате	-	-	-	-	-
7. Налоги на прибыль (доходы)	79	90	+11	+13,9	85
8. Чистая прибыль (убыток) (5-6-7)	227	209	-18	-7,9	218

Изменение выручки наглядно представлено ниже на графике.



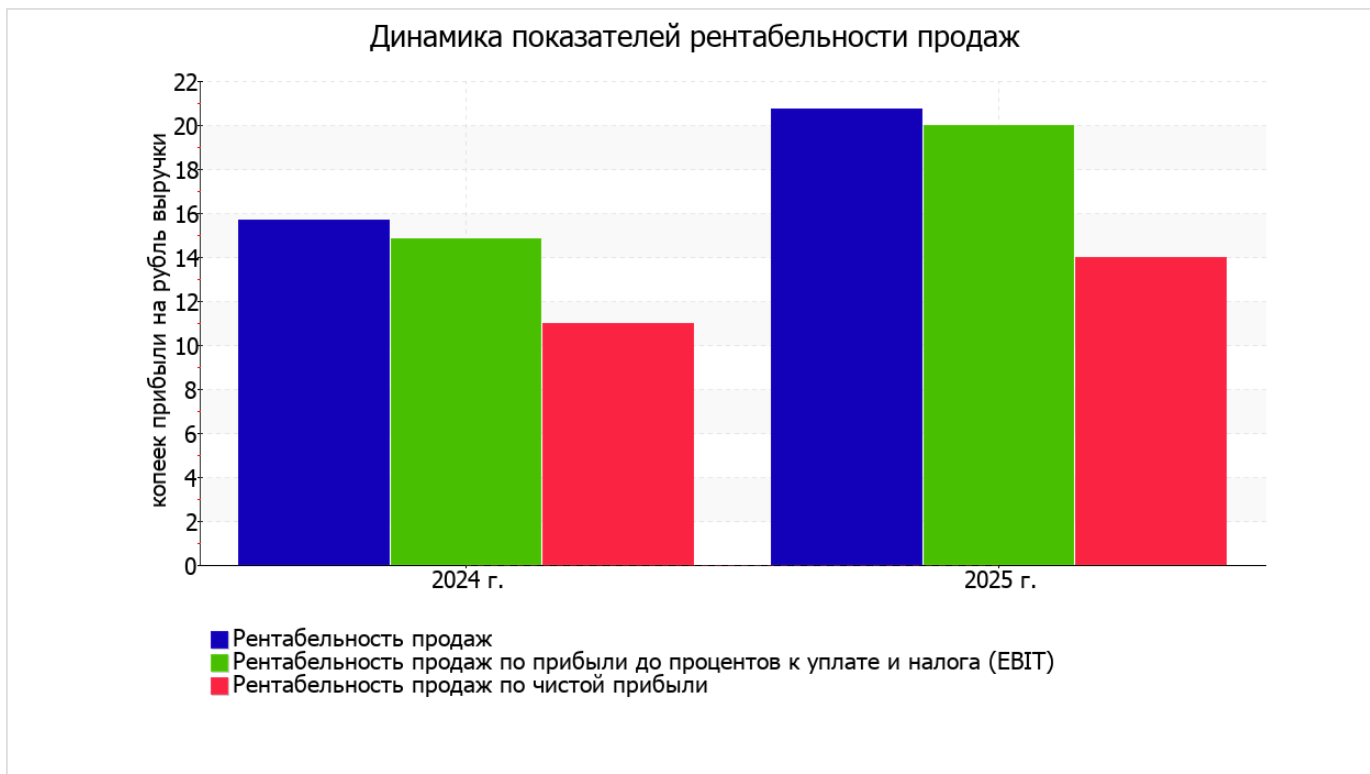
### 3.2. Анализ рентабельности

Показатели рентабельности	Значения показателя (в %, или в копейках с рубля)		Изменение показателя	
	2024 г.	2025 г.	коп., (гр.3 - гр.2)	± % ((3-2) : 2)
1. Рентабельность продаж (величина прибыли от продаж в каждом рубле выручки). нормальное значение для данной отрасли: 5% и более.	15,7	20,7	+5	+32,1
2. Рентабельность продаж по ЕВІТ (величина прибыли от продаж до уплаты процентов и налогов в каждом рубле выручки).	14,8	20	+5,2	+34,9
3. Рентабельность продаж по чистой прибыли (величина чистой прибыли в каждом рубле выручки). нормальное значение для данной отрасли: 3% и более.	11	14	+3	+27,1

Представленные в таблице показатели рентабельности за период 01.01–31.12.2025 имеют положительные значения как следствие прибыльной деятельности Общество с ограниченной ответственностью "Спец-Климат".

прибыль от продаж в анализируемом периоде составляет 20,7% от полученной выручки. При этом имеет место положительная динамика рентабельности обычных видов деятельности по сравнению с данным показателем за аналогичный период года, предшествующего отчётному, (+5%).

Рентабельность, рассчитанная как отношение прибыли до налогообложения и процентных расходов (ЕВІТ) к выручке организации, за 2025 год составила 20%. То есть в каждом рубле выручки организации содержалось 20 коп. прибыли до налогообложения и процентов к уплате.



Рентабельность использования вложенного в предпринимательскую деятельность капитала представлена в следующей таблице.

Показатель рентабельности	Значение показателя, %	Расчет показателя
	2025 г.	
Рентабельность собственного капитала (ROE)	20,4	Отношение чистой прибыли к средней величине собственного капитала. нормальное значение: не менее 20%.
Рентабельность активов (ROA)	13,4	Отношение чистой прибыли к средней стоимости активов. нормальное значение для данной отрасли: 7% и более.
Прибыль на задействованный капитал (ROCE)	29,2	Отношение прибыли до уплаты процентов и налогов (ЕБИТ) к собственному капиталу и долгосрочным обязательствам.

[За последний период] каждый рубль собственного капитала организации принес **0,204** руб. чистой прибыли. за 2025 год рентабельность активов демонстрирует исключительно хорошее значение, равное **13,4%**.

### 3.3. Расчет показателей деловой активности (оборачиваемости)

В следующей таблице рассчитаны показатели оборачиваемости ряда активов, характеризующие скорость возврата вложенных в предпринимательскую деятельность средств, а также показатель оборачиваемости кредиторской задолженности при расчетах с поставщиками и подрядчиками.

Показатель оборачиваемости	Значение в днях	Коэфф. 2025 г.
	2025 г.	
Оборачиваемость оборотных средств (отношение средней величины оборотных активов к среднедневной выручке*; нормальное значение для данной отрасли: не более 132 дн.)	380	1
Оборачиваемость запасов (отношение средней стоимости запасов к среднедневной себестоимости проданных товаров; нормальное значение для данной отрасли: 41 и менее дн.)	–	–
Оборачиваемость кредиторской задолженности (отношение средней величины кредиторской задолженности к среднедневной выручке)	130	2,8
Оборачиваемость активов (отношение средней стоимости активов к среднедневной выручке; нормальное значение для данной отрасли: 151 и менее дн.)	380	1
Оборачиваемость собственного капитала (отношение средней величины собственного капитала к среднедневной выручке)	250	1,5

\* Приведен расчет показателя в днях. Значение коэффициента равно отношению 365 к значению показателя в днях.

Оборачиваемость активов за весь рассматриваемый период показывает, что организация получает выручку, равную сумме всех имеющихся активов за 380 календарных дней.

## 4. Выводы по результатам анализа

Ниже по качественному признаку обобщены важнейшие показатели финансового положения (по состоянию на последний день анализируемого периода) и результаты деятельности Общество с ограниченной ответственностью "Спец-Климат" за весь рассматриваемый период.

В ходе анализа были получены следующие показатели, исключительно хорошо характеризующие финансовое положение и результаты деятельности организации:

- чистые активы превышают уставный капитал, к тому же они увеличились за анализируемый период;
- коэффициент обеспеченности собственными оборотными средствами демонстрирует исключительно хорошее значение – **0,73**;
- коэффициент текущей (общей) ликвидности полностью соответствует нормальному значению;
- полностью соответствует нормативному значению коэффициент абсолютной ликвидности;
- отличная рентабельность активов (**13,4%** за последний год);
- рост рентабельности продаж (**+5** процентных пункта от рентабельности **15,7%** за аналогичный период прошлого года);
- положительная динамика собственного капитала относительно общего изменения активов организации;
- абсолютная финансовая устойчивость по величине излишка собственных оборотных средств;
- рост прибыли до процентов к уплате и налогообложения (ЕБИТ) на рубль выручки организации (**+5,2** коп. к **14,8** коп. с рубля выручки за аналогичный период года, предшествующего отчётному).

Приведенные ниже 4 показателя финансового положения и результатов деятельности организации имеют хорошие значения:

- доля собственного капитала неоправданно высока (**73%**);
- коэффициент покрытия инвестиций имеет нормальное значение (доля собственного капитала и долгосрочных обязательств составляет **73%** в общей сумме капитала организации);
- за последний год получена прибыль от продаж (**310** тыс. руб.), но наблюдалась ее отрицательная динамика по сравнению с аналогичным периодом прошлого года (**-14** тыс. руб.);
- чистая прибыль за 2025 год составила **209** тыс. руб.

Анализ свидетельствует об очень хорошем финансовом состоянии организации, ее способности отвечать по своим обязательствам перед кредиторами. При данных финансовых показателях Общество с ограниченной ответственностью "Спец-Климат" относится к категории надежных заемщиков и может рассчитывать на получение кредитов.