

Пояснительная записка к бухгалтерской отчетности

1. Сведения об организации

Наименование юридического лица:

Общество с ограниченной ответственностью "Виднофф"

Идентификационный номер налогоплательщика (ИНН): 5003132445

Код причины постановки на учет (КПП): 500301001

Основным видом деятельности, который является преобладающим и имеет приоритетное значение для организации, является деятельность ресторанов и услуги по доставке продуктов питания (ОКВЭД 56.10).

2. Анализ финансового положения

2.1. Структура имущества и источники его формирования

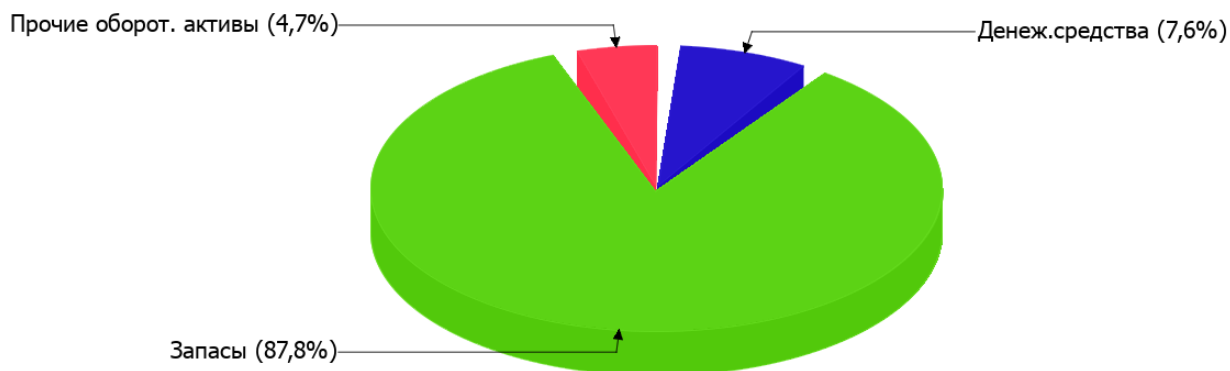
Показатель	Значение показателя				Изменение за анализируемый период	
	в тыс. руб.		в % к валюте баланса		тыс. руб. (гр.3- гр.2)	± % ((гр.3- гр.2) : гр.2)
	31.12.2024	31.12.2025	на начало анализируемого периода (31.12.2024)	на конец анализируемого периода (31.12.2025)		
Актив						
Внеоборотные активы	–	–	–	–	–	–
Оборотные	5 707	5 073	100	100	-634	-11,1
Пассив						
Собственный капитал	4 330	4 409	75,9	86,9	+79	+1,8
Долгосрочные обязательства	–	–	–	–	–	–
Краткосрочные обязательства	1 377	664	24,1	13,1	-713	-51,8
Валюта баланса	5 707	5 073	100	100	-634	-11,1

* Без доходов будущих периодов, включенных в собственный капитал.

Активы по состоянию на 31.12.2025 характеризуются отсутствием внеоборотных средств при 100% текущих активов. Активы организации за весь период уменьшились на 634 тыс. руб. (на 11,1%). Хотя имело место снижение активов, собственный капитал увеличился на 1,8%, что, в целом, говорит о позитивном изменении имущественного положения организации.

На диаграмме ниже наглядно представлено соотношение основных групп активов организации:

Структура активов организации на 31 декабря 2025 г.



Снижение величины активов организации связано со снижением следующих позиций актива бухгалтерского баланса (в скобках указана доля изменения статьи в общей сумме всех отрицательно изменившихся статей):

- финансовые и другие оборотные активы – 240 тыс. руб. (37,9%)
- запасы – 217 тыс. руб. (34,2%)
- денежные средства и денежные эквиваленты – 177 тыс. руб. (27,9%)

Одновременно, в пассиве баланса снижение произошло по строке "краткосрочная кредиторская задолженность" (-713 тыс. руб., или 100% вклада в снижение пассивов организации в течение анализируемого периода).

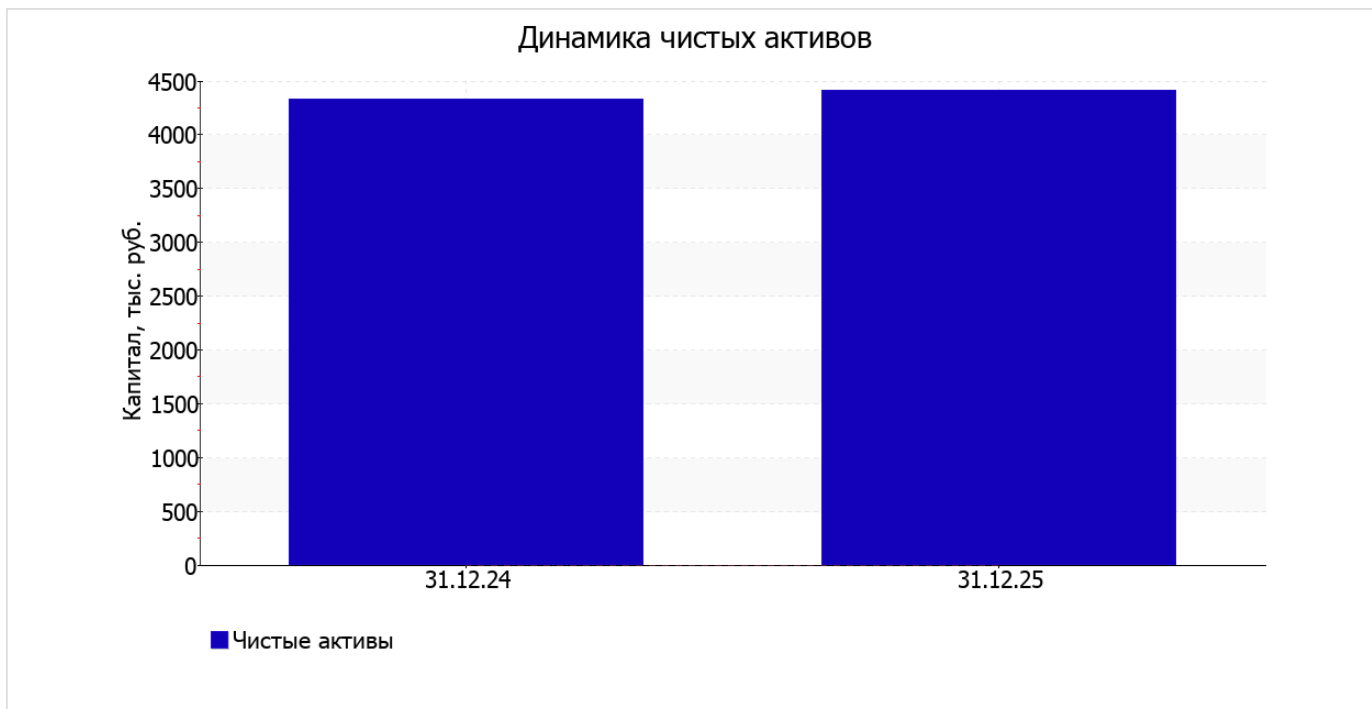
Среди положительно изменившихся статей баланса можно выделить "капитал и резервы" в пассиве (+79 тыс. руб.).

собственный капитал организации на последний день анализируемого периода составил 4 409,0 тыс. руб.; это незначительно (на 79 тыс. руб.) больше, чем на первый день анализируемого периода.

2.2. Оценка стоимости чистых активов организации

Показатель	Значение показателя				Изменение	
	в тыс. руб.		в % к валюте баланса		тыс. руб. (гр.3-гр.2)	± % ((гр.3-гр.2) : гр.2)
	31.12.2024	31.12.2025	на начало анализируемого периода (31.12.2024)	на конец анализируемого периода (31.12.2025)		
1. Чистые активы	4 330	4 409	75,9	86,9	+79	+1,8

Имеющаяся величина чистых активов положительно характеризует финансовое положение, полностью удовлетворяя требованиям нормативных актов к величине чистых активов организации. Более того, определив текущее состояние показателя, следует отметить увеличение чистых активов на 1,8% в течение анализируемого периода. Ниже на графике представлено изменение чистых активов организации.



2.3. Анализ финансовой устойчивости организации

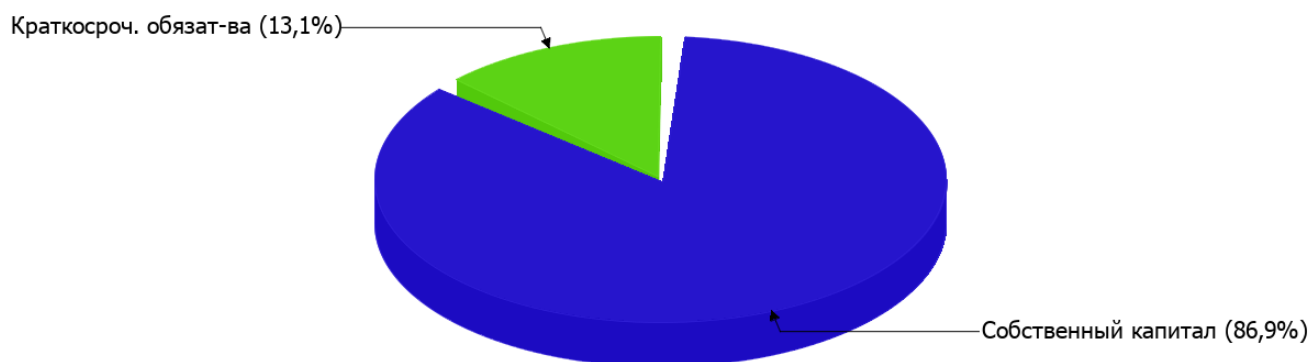
2.3.1. Основные показатели финансовой устойчивости организации

Показатель	Значение показателя		Изменение показателя (гр.3-гр.2)	Описание показателя и его нормативное значение
	31.12.2024	31.12.2025		
Коэффициент автономии	0,76	0,87	+0,11	Отношение собственного капитала к общей сумме капитала. нормальное значение: 0,45 и более (оптимальное 0,55-0,7).
Коэффициент обеспеченности собственными оборотными средствами	0,76	0,87	+0,11	Отношение собственных оборотных средств к оборотным активам. нормальное значение: 0,1 и более.
Коэффициент покрытия инвестиций	0,76	0,87	+0,11	Отношение собственного капитала и долгосрочных обязательств к общей сумме капитала. нормальное значение: не менее 0,75.
Коэффициент обеспеченности запасов	0,93	0,99	+0,06	Отношение собственных оборотных средств к стоимости запасов. нормальное значение: 0,5 и более.
Коэффициент краткосрочной задолженности	1	1	–	Отношение краткосрочной задолженности к общей сумме задолженности.

Коэффициент автономии организации на 31.12.2025 составил **0,87**. Полученное значение говорит о неоправданно высокой доли собственного капитала (**87%**) в общем капитале; организация слишком осторожно относится к привлечению заемных денежных средств. за весь анализируемый период произошел заметный рост коэффициента автономии, составивший **0,11**.

Наглядно структура капитала организации представлена ниже на диаграмме: При этом необходимо отметить, что долгосрочные обязательства на диаграмме не отражены, поскольку полностью отсутствуют.

Структура капитала организации на 31 декабря 2025 г.



в течение анализируемого периода коэффициент обеспеченности собственными оборотными средствами заметно вырос до **0,87** (т.е. на **0,11**). по состоянию на 31.12.2025 значение коэффициента характеризуется как очень хорошее.

С **0,76** до **0,87** (на **0,11**) увеличился коэффициент покрытия инвестиций за год. Значение коэффициента на 31.12.2025 полностью соответствует нормативному значению (доля собственного капитала и долгосрочных обязательств в общей сумме капитала организации составляет **87%**).

за весь рассматриваемый период коэффициент обеспеченности материальных запасов ощутимо вырос до **0,99** (т.е. на **0,06**). на последний день анализируемого периода коэффициент обеспеченности материальных запасов демонстрирует исключительно хорошее значение.

Коэффициент краткосрочной задолженности Общество с ограниченной ответственностью "Виднофф" показывает на отсутствие долгосрочной задолженности при 100% краткосрочной.

2.4. Ликвидность

Показатель ликвидности	Значение показателя		Изменение показателя (гр.3 - гр.2)	Расчет, рекомендованное значение
	31.12.2024	31.12.2025		
Коэффициент текущей (общей) ликвидности	4,14	7,64	+3,5	Отношение текущих активов к краткосрочным обязательствам. нормальное значение для данной отрасли: 1,9 и более.
Коэффициент абсолютной ликвидности	0,41	0,58	+0,17	Отношение денежных средств и их эквивалентов к краткосрочным обязательствам. нормальное значение для данной отрасли: не менее 0,25.

[На конец периода] при норме 1,9 коэффициент текущей (общей) ликвидности имеет значение **7,64**. [За весь период] коэффициент вырос на **3,5**.

Соответствующим норме, как и первый коэффициент, оказался коэффициент абсолютной ликвидности (**0,58** при норме 0,25). [За весь период] коэффициент вырос на **0,17**.

3. Анализ эффективности деятельности организации

3.1. Обзор результатов деятельности

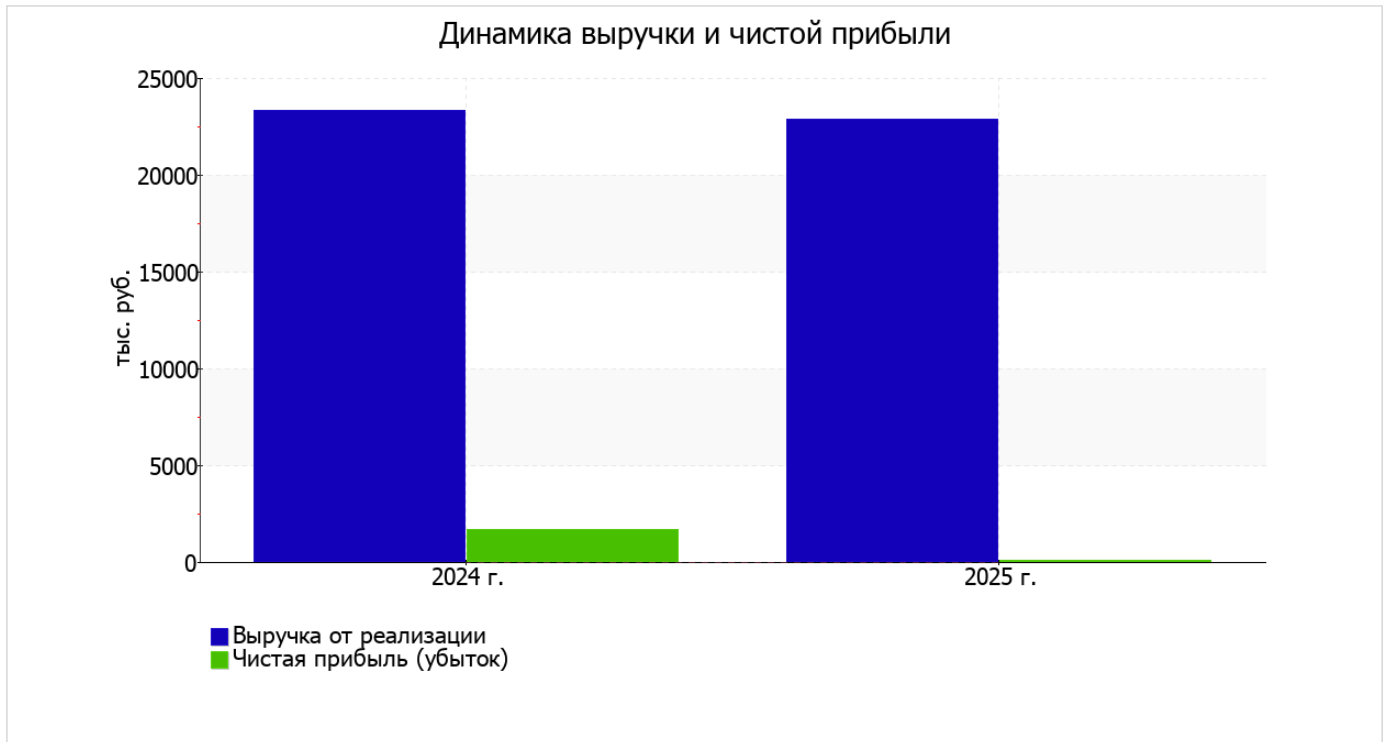
Основные финансовые результаты деятельности Общество с ограниченной ответственностью "Виднофф" за последний год приведены ниже в таблице.

Как видно из "Отчета о финансовых результатах", за весь анализируемый период организация получила прибыль от продаж в размере 701 тыс. руб., что составляет 3,1% от выручки. По сравнению с аналогичным периодом прошлого года прибыль от продаж снизилась на 1 589 тыс. руб., или на 69,4%.

По сравнению с прошлым периодом в текущем наблюдалось уменьшение выручки от продаж на 448 тыс. руб. при одновременном росте на 1 141 тыс. руб. расходов по обычной деятельности.

Показатель	Значение показателя, тыс. руб.		Изменение показателя		Средне- годовая величина, тыс. руб.
	2024 г.	2025 г.	тыс. руб. (гр.3 - гр.2)	± % ((3-2) : 2)	
1. Выручка	23 301	22 853	-448	-1,9	23 077
2. Расходы по обычным видам деятельности	21 011	22 152	+1 141	+5,4	21 582
3. Прибыль (убыток) от продаж (1-2)	2 290	701	-1 589	-69,4	1 496
4. Прочие доходы и расходы, кроме процентов к уплате	-357	-395	-38	↓	-376
5. ЕВИТ (прибыль до уплаты процентов и налогов) (3+4)	1 933	306	-1 627	-84,2	1 120
6. Проценты к уплате	-	-	-	-	-
7. Налоги на прибыль (доходы)	232	228	-4	-1,7	230
8. Чистая прибыль (убыток) (5-6-7)	1 701	78	-1 623	-95,4	890

Изменение выручки наглядно представлено ниже на графике.



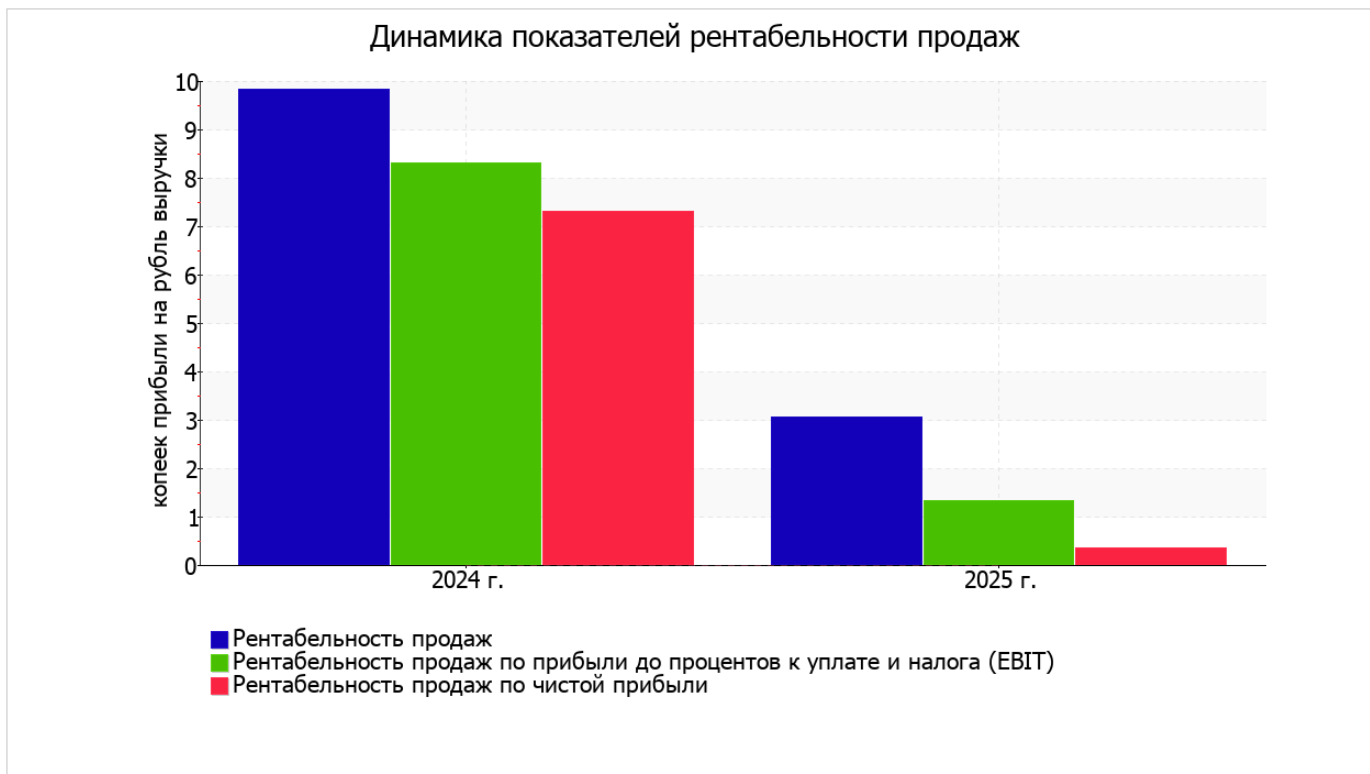
3.2. Анализ рентабельности

Показатели рентабельности	Значения показателя (в %, или в копейках с рубля)		Изменение показателя	
	2024 г.	2025 г.	коп., (гр.3 - гр.2)	± % ((3-2) : 2)
1. Рентабельность продаж (величина прибыли от продаж в каждом рубле выручки). нормальное значение для данной отрасли: не менее 8%.	9,8	3,1	-6,7	-68,8
2. Рентабельность продаж по ЕВІТ (величина прибыли от продаж до уплаты процентов и налогов в каждом рубле выручки).	8,3	1,3	-7	-83,9
3. Рентабельность продаж по чистой прибыли (величина чистой прибыли в каждом рубле выручки). нормальное значение для данной отрасли: 5% и более.	7,3	0,3	-7	-95,3

Все три показателя рентабельности за период с 01.01.2025 по 31.12.2025, приведенные в таблице, имеют положительные значения, поскольку организацией получена как прибыль от продаж, так и в целом прибыль от финансово-хозяйственной деятельности за данный период.

[За последний период] организация по обычным видам деятельности получила прибыль в размере **3,1** копеек с каждого рубля выручки от реализации. Однако имеет место отрицательная динамика рентабельности продаж по сравнению с данным показателем за такой же период прошлого года (**-6,7** коп.).

Показатель рентабельности, рассчитанный как отношение прибыли до процентов к уплате и налогообложения (ЕВІТ) к выручке организации, за 2025 год составил **1,3%**. Это значит, что в каждом рубле выручки организации содержалось **1,3** коп. прибыли до налогообложения и процентов к уплате.



В следующей таблице представлена рентабельность использования вложенного в предпринимательскую деятельность капитала.

Показатель рентабельности	Значение показателя, %	Расчет показателя
	2025 г.	
Рентабельность собственного капитала (ROE)	1,8	Отношение чистой прибыли к средней величине собственного капитала. нормальное значение: 20% и более.
Рентабельность активов (ROA)	1,4	Отношение чистой прибыли к средней стоимости активов. нормальное значение: 12% и более.
Прибыль на задействованный капитал (ROCE)	7	Отношение прибыли до уплаты процентов и налогов (ЕБИТ) к собственному капиталу и долгосрочным обязательствам.

[За последний период] каждый рубль собственного капитала организации обеспечил **0,018** руб. чистой прибыли. за последний год рентабельность активов имеет значение, не соответствующее нормативному (**1,4%**).

3.3. Расчет показателей деловой активности (оборачиваемости)

В следующей таблице рассчитаны показатели оборачиваемости ряда активов, характеризующие скорость возврата вложенных в предпринимательскую деятельность денежных средств, а также показатель оборачиваемости кредиторской задолженности при расчетах с поставщиками и подрядчиками.

Показатель оборачиваемости	Значение в днях	Коэфф. 2025 г.
	2025 г.	
Оборачиваемость оборотных средств (отношение средней величины оборотных активов к среднедневной выручке*; нормальное значение для данной отрасли: 87 и менее дн.)	86	4,2
Оборачиваемость запасов (отношение средней стоимости запасов к среднедневной себестоимости проданных товаров; нормальное значение для данной отрасли: 17 и менее дн.)	–	–
Оборачиваемость кредиторской задолженности (отношение средней величины кредиторской задолженности к среднедневной выручке)	16	22,4
Оборачиваемость активов (отношение средней стоимости активов к среднедневной выручке; нормальное значение для данной отрасли: 107 и менее дн.)	86	4,2
Оборачиваемость собственного капитала (отношение средней величины собственного капитала к среднедневной выручке)	70	5,2

* Приведен расчет показателя в днях. Значение коэффициента равно отношению 365 к значению показателя в днях.

Оборачиваемость активов за год показывает, что организация получает выручку, равную сумме всех имеющихся активов за 86 календарных дней.

4. Выводы по результатам анализа

Ниже по качественному признаку обобщены важнейшие показатели финансового положения (по состоянию на последний день анализируемого периода (31.12.2025)) и результаты деятельности Общество с ограниченной ответственностью "Виднофф" за весь рассматриваемый период.

В ходе анализа были получены следующие показатели, имеющие исключительно хорошие значения:

- чистые активы превышают уставный капитал, к тому же они увеличились за анализируемый период;
- значение коэффициента обеспеченности собственными оборотными средствами на 31 декабря 2025 г. (0,87) можно характеризовать как вполне соответствующее нормальному;
- коэффициент текущей (общей) ликвидности полностью соответствует нормальному значению;
- коэффициент абсолютной ликвидности полностью соответствует нормальному значению;
- коэффициент покрытия инвестиций полностью соответствует норме (доля собственного капитала и долгосрочных обязательств составляет 87% от общего капитала организации).

Приведенные ниже 3 показателя финансового положения и результатов деятельности организации имеют хорошие значения:

- доля собственного капитала неоправданно высока (87%);
- увеличение собственного капитала Общество с ограниченной ответственностью "Виднофф" при том что, активы организации уменьшились на 634 тыс. руб. (на 11,1%);
- чистая прибыль за 2025 год составила 78 тыс. руб.

Приведенные ниже 3 показателя результатов деятельности организации имеют отрицательные значения:

- недостаточная рентабельность активов (1,4% за 2025 год);
- значительная отрицательная динамика прибыльности продаж (-6,7 процентных пункта от рентабельности за такой же период прошлого года равной 9,8%);
- значительная отрицательная динамика прибыли до процентов к уплате и налогообложения (ЕБИТ) на рубль выручки организации (-7 коп. от данного показателя рентабельности за аналогичный период года, предшествующего отчетному).

Показателем, имеющим значение на границе норматива, является следующий – за последний год получена прибыль от продаж (701 тыс. руб.), однако наблюдалась ее отрицательная динамика по сравнению с аналогичным периодом прошлого года (-1 589 тыс. руб.).

В ходе анализа был получен следующий показатель, имеющий критическое значение – крайне неустойчивое финансовое положение по величине собственных оборотных средств.

Полученные значения показателей свидетельствуют о хорошем финансовом состоянии организации, ее способности как минимум в краткосрочной перспективе отвечать по своим обязательствам. Организации с подобными финансовыми показателями имеют хорошие возможности для расширения своей деятельности за счет привлечения кредитных ресурсов.