

# Пояснительная записка к бухгалтерской отчетности

## 1. Сведения об организации

Наименование юридического лица:

ОБЩЕСТВО С ОГРАНИЧЕННОЙ ОТВЕТСТВЕННОСТЬЮ "АЛЬФА"

Идентификационный номер налогоплательщика (ИНН): 6679119818

Код причины постановки на учет (КПП): 667901001

Основным видом деятельности, который является преобладающим и имеет приоритетное значение для организации, является торговля мотоциклами, их деталями, узлами и принадлежностями; техническое обслуживание и ремонт мотоциклов (ОКВЭД 45.40).

## 2. Анализ финансового положения ОБЩЕСТВО С ОГРАНИЧЕННОЙ ОТВЕТСТВЕННОСТЬЮ "АЛЬФА"

### 2.1. Структура имущества и источники его формирования

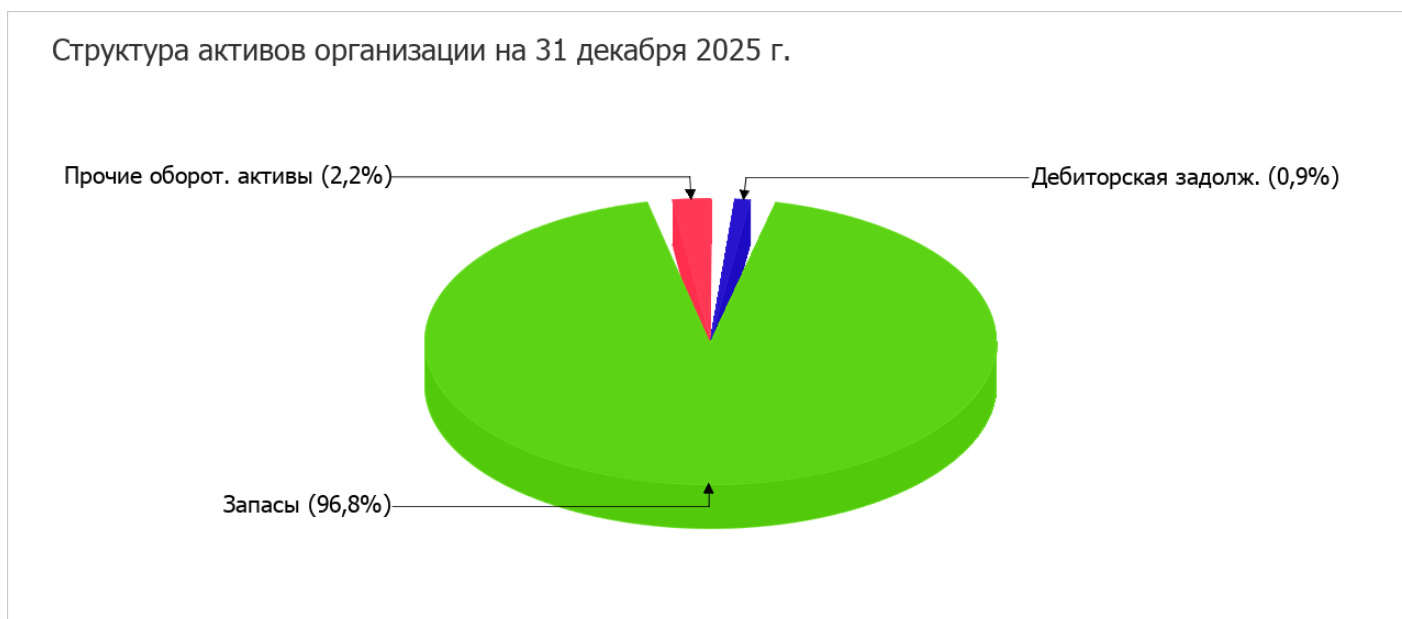
Показатель	Значение показателя				Изменение за анализируемый период	
	в тыс. руб.		в % к валюте баланса		тыс. руб. (гр.3- гр.2)	± % ((гр.3- гр.2) : гр.2)
	31.12.2024	31.12.2025	на начало анализируемого периода (31.12.2024)	на конец анализируемого периода (31.12.2025)		
<b>Актив</b>						
1. Внеоборотные активы	–	–	–	–	–	–
в том числе: основные средства	–	–	–	–	–	–
нематериальные активы	–	–	–	–	–	–
2. Оборотные, всего	123 472	109 728	100	100	-13 744	-11,1
в том числе: запасы	119 539	106 230	96,8	96,8	-13 309	-11,1
дебиторская задолженность	710	1 042	0,6	0,9	+332	+46,8
денежные средства и краткосрочные финансовые вложения	3 223	2 456	2,6	2,2	-767	-23,8
<b>Пассив</b>						
1. Собственный капитал	96 670	106 419	78,3	97	+9 749	+10,1
2. Долгосрочные обязательства, всего	–	–	–	–	–	–
в том числе: заемные средства	–	–	–	–	–	–

Показатель	Значение показателя				Изменение за анализируемый период	
	в тыс. руб.		в % к валюте баланса		тыс. руб. (гр.3- гр.2)	± % ((гр.3- гр.2) : гр.2)
	31.12.2024	31.12.2025	на начало анализируемого периода (31.12.2024)	на конец анализируемого периода (31.12.2025)		
3. Краткосрочные обязательства*, всего	26 802	3 309	21,7	3	-23 493	-87,7
в том числе: заемные средства	-	-	-	-	-	-
Валюта баланса	123 472	109 728	100	100	-13 744	-11,1

\* Без доходов будущих периодов, возникших в связи с безвозмездным получением имущества и государственной помощи, включенных в собственный капитал.

Активы на 31 декабря 2025 г. характеризуются отсутствием внеоборотных средств при 100% текущих активов. Активы организации за год уменьшились на 13 744 тыс. руб. (на 11,1%). Хотя имело место уменьшение активов, собственный капитал увеличился на 10,1%, что, в целом, свидетельствует о положительной динамике имущественного положения организации.

Структура активов организации в разрезе основных групп представлена ниже на диаграмме:



Снижение величины активов организации связано со снижением следующих позиций актива бухгалтерского баланса (в скобках указана доля изменения статьи в общей сумме всех отрицательно изменившихся статей):

- запасы – 13 309 тыс. руб. (94,6%)
- денежные средства и денежные эквиваленты – 767 тыс. руб. (5,4%)

Одновременно, в пассиве баланса снижение произошло по строке "кредиторская задолженность" (-23 493 тыс. руб., или 100% вклада в снижение пассивов организации за весь рассматриваемый период).

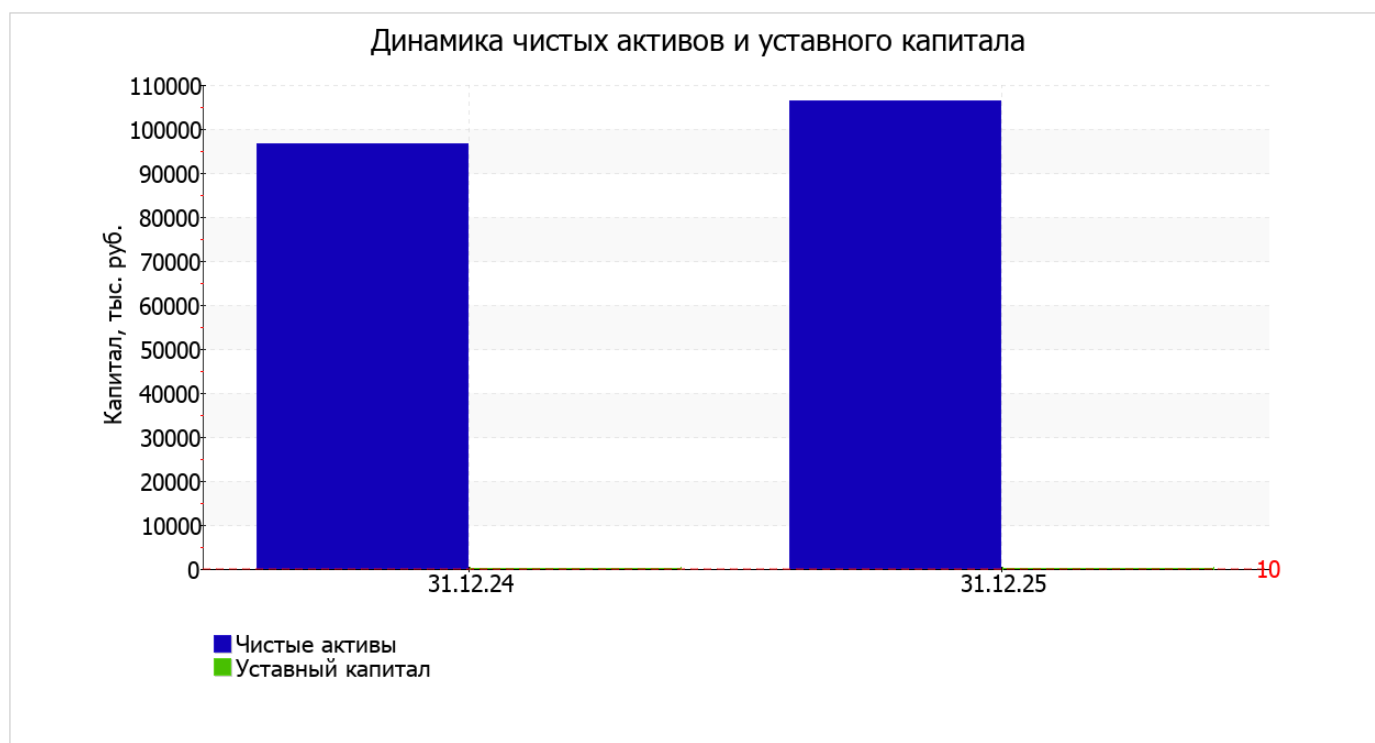
Среди положительно изменившихся статей баланса можно выделить "дебиторская задолженность" в активе и "нераспределенная прибыль (непокрытый убыток)" в пассиве (+332 тыс. руб. и +9 749 тыс. руб. соответственно).

на последний день анализируемого периода (31.12.2025) собственный капитал организации равнялся 106 419,0 тыс. руб. собственный капитал организации в течение анализируемого периода явно вырос (+9 749,0 тыс. руб.).

## 2.2. Чистые активы организации

Показатель	Значение показателя				Изменение	
	в тыс. руб.		в % к валюте баланса		тыс. руб. (гр.3-гр.2)	± % ((гр.3-гр.2) : гр.2)
	31.12.2024	31.12.2025	на начало анализируемого периода (31.12.2024)	на конец анализируемого периода (31.12.2025)		
1. Чистые активы	96 670	106 419	78,3	97	+9 749	+10,1
2. Уставный капитал	10	10	<0,1	<0,1	–	–
3. Превышение чистых активов над уставным капиталом (стр.1-стр.2)	96 660	106 409	78,3	97	+9 749	+10,1

Чистые активы организации на последний день анализируемого периода namного (в 10 641,9 раза) превышают уставный капитал. Это положительно характеризует финансовое положение, полностью удовлетворяя требованиям нормативных актов к величине чистых активов организации. Более того, определив текущее состояние показателя, необходимо отметить увеличение чистых активов на 10,1% за весь анализируемый период. Превышение чистых активов над уставным капиталом и в то же время их увеличение за период говорит о хорошем финансовом положении организации по данному признаку. Наглядное изменение чистых активов и уставного капитал представлено на следующем графике.



## 2.3. Анализ финансовой устойчивости организации

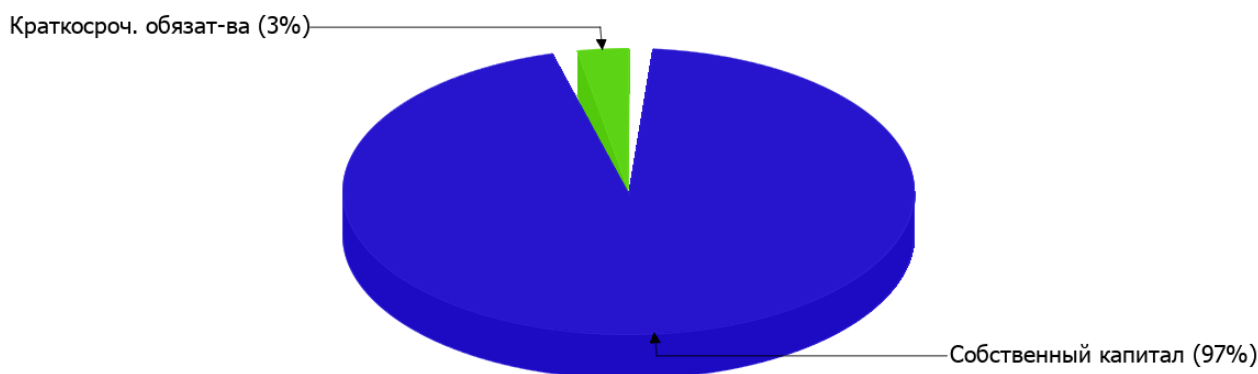
### 2.3.1. Основные показатели финансовой устойчивости организации

Показатель	Значение показателя		Изменение показателя (гр.3-гр.2)	Описание показателя и его нормативное значение
	31.12.2024	31.12.2025		
Коэффициент автономии	0,78	0,97	+0,19	Отношение собственного капитала к общей сумме капитала. нормальное значение: не менее 0,45 (оптимальное 0,55-0,7).
Коэффициент обеспеченности собственными оборотными средствами	0,78	0,97	+0,19	Отношение собственных оборотных средств к оборотным активам. нормальное значение: 0,1 и более.
Коэффициент покрытия инвестиций	0,78	0,97	+0,19	Отношение собственного капитала и долгосрочных обязательств к общей сумме капитала. нормальное значение для данной отрасли: 0,7 и более.
Коэффициент маневренности собственного капитала	1	1	-	Отношение собственных оборотных средств к источникам собственных средств. нормальное значение: не менее 0,2.
Коэффициент обеспеченности запасов	0,81	1	+0,19	Отношение собственных оборотных средств к стоимости запасов. нормальное значение: 0,5 и более.
Коэффициент краткосрочной задолженности	1	1	-	Отношение краткосрочной задолженности к общей сумме задолженности.

Коэффициент автономии организации на 31 декабря 2025 г. составил **0,97**. Полученное значение говорит о слишком осторожном отношении ОБЩЕСТВО С ОГРАНИЧЕННОЙ ОТВЕТСТВЕННОСТЬЮ "АЛЬФА" к привлечению заемных денежных средств (собственный капитал составляет **97%** в общем капитале организации). в течение анализируемого периода наблюдался сильный рост коэффициента автономии, на **0,19**.

Структура капитала организации представлена ниже на диаграмме: Необходимо отметить, что долгосрочные обязательства не нашли отражение на диаграмме ввиду их отсутствия.

Структура капитала организации на 31 декабря 2025 г.



на последний день анализируемого периода коэффициент обеспеченности собственными оборотными средствами составил **0,97**, вместе с тем, на 31 декабря 2024 г. коэффициент обеспеченности собственными оборотными средствами был значительно ниже – **0,78** (т.е. рост составил **0,19**). коэффициент на 31 декабря 2025 г. демонстрирует очень хорошее значение.

в течение анализируемого периода коэффициент покрытия инвестиций увеличился на **0,19**, с **0,78** до **0,97**. Значение коэффициента на последний день анализируемого периода (31.12.2025) вполне соответствует норме.

на 31 декабря 2025 г. значение коэффициента обеспеченности материальных запасов составило **1**. за год имел место сильный рост коэффициента обеспеченности материальных запасов, на **0,19**. коэффициент обеспеченности материальных запасов на 31 декабря 2025 г. демонстрирует очень хорошее значение.

Коэффициент краткосрочной задолженности организации показывает на отсутствие долгосрочной задолженности при 100% краткосрочной.

## 2.4. Ликвидность

Показатель ликвидности	Значение показателя		Изменение показателя (гр.3 - гр.2)	Расчет, рекомендованное значение
	31.12.2024	31.12.2025		
1. Коэффициент текущей (общей) ликвидности	<b>4,61</b>	<b>33,16</b>	<b>+28,55</b>	Отношение текущих активов к краткосрочным обязательствам. нормальное значение: 1,8 и более.
2. Коэффициент быстрой (промежуточной) ликвидности	<b>0,15</b>	<b>1,06</b>	<b>+0,91</b>	Отношение ликвидных активов к краткосрочным обязательствам. нормальное значение: 0,9 и более.
3. Коэффициент абсолютной ликвидности	<b>0,12</b>	<b>0,74</b>	<b>+0,62</b>	Отношение высоколиквидных активов к краткосрочным обязательствам. нормальное значение: 0,15 и более.

[На конец периода] значение коэффициента текущей ликвидности (**33,16**) соответствует норме. При этом за последний год коэффициент текущей ликвидности вырос на **28,55**.

Для коэффициента быстрой ликвидности нормативным значением является 0,9. В данном случае его значение составило **1,06**. Это свидетельствует о достаточности ликвидных активов (т. е. наличности и других активов, которые можно легко обратить в денежные средства) для погашения краткосрочной кредиторской задолженности.

Соответствующим норме оказался коэффициент абсолютной ликвидности (**0,74** при норме 0,15). При этом за весь анализируемый период коэффициент абсолютной ликвидности вырос на **0,62**.

## 3. Анализ эффективности деятельности организации

### 3.1. Обзор результатов деятельности

В приведенной ниже таблице обобщены основные финансовые результаты деятельности ОБЩЕСТВО С ОГРАНИЧЕННОЙ ОТВЕТСТВЕННОСТЬЮ "АЛЬФА" за последний год и аналогичный период прошлого года.

По данным "Отчета о финансовых результатах" за весь рассматриваемый период организация получила прибыль от продаж в размере **12 771** тыс. руб., что составляет 12,7% от выручки. По сравнению с аналогичным периодом прошлого года прибыль от продаж снизилась на **7 728** тыс. руб., или на **37,7%**.

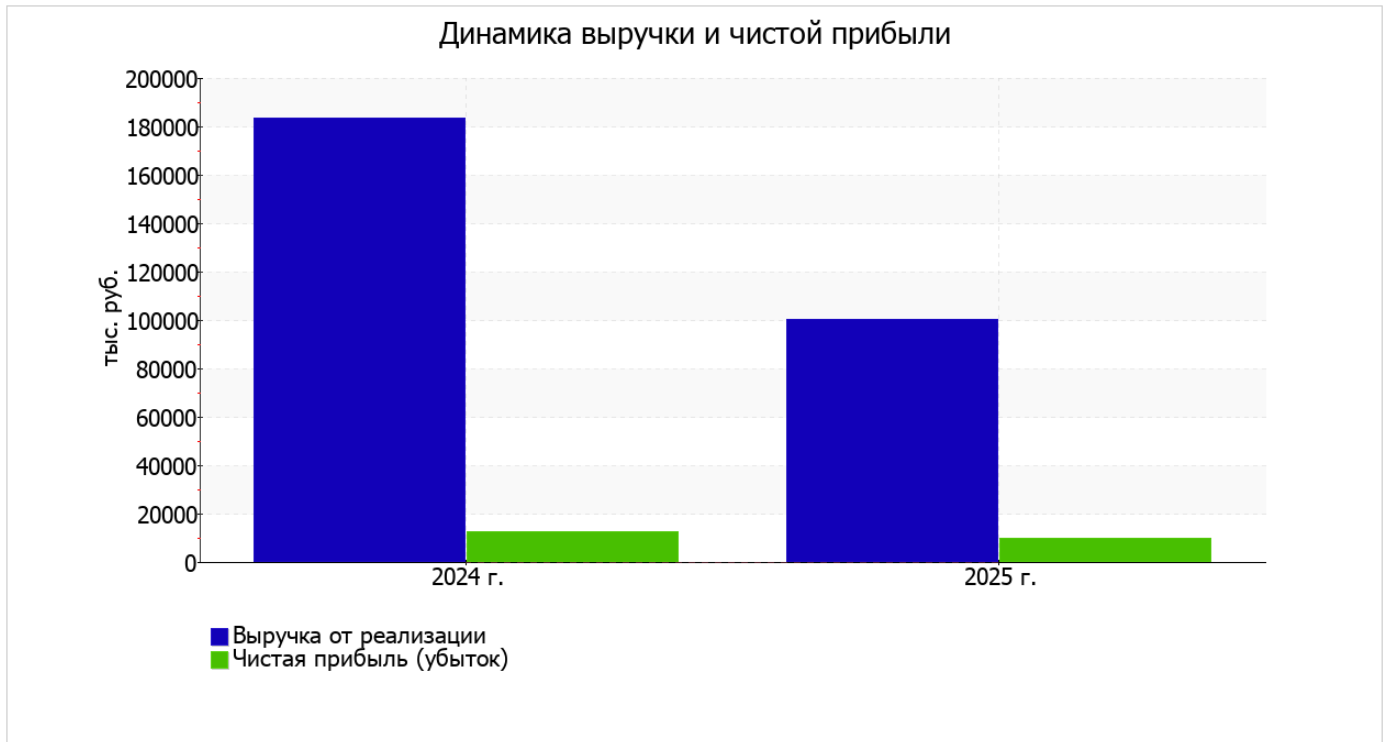
По сравнению с прошлым периодом в текущем снизилась как выручка от продаж, так и расходы по обычным видам деятельности (на **83 139** и **75 411** тыс. руб. соответственно). Причем в процентном отношении изменение расходов (**-46,3%**) опережает изменение выручки (**-45,3%**)

Изучая расходы по обычным видам деятельности, следует отметить, что организация как и в прошлом году не использовала возможность учитывать общехозяйственные расходы в качестве условно-постоянных, включая их ежемесячно в себестоимость производимой продукции (выполняемых работ, оказываемых услуг). Поэтому показатель "Управленческие расходы" за отчетный период в форме №2 отсутствует.

убыток от прочих операций за последний год составил **3 022** тыс. руб., что на 3 984 тыс. руб. (56,9%) меньше, чем убыток за аналогичный период прошлого года.

Показатель	Значение показателя, тыс. руб.		Изменение показателя		Средне-годовая величина, тыс. руб.
	2024 г.	2025 г.	тыс. руб. (гр.3 - гр.2)	± % ((3-2) : 2)	
1. Выручка	183 479	100 340	-83 139	-45,3	141 910
2. Расходы по обычным видам деятельности	162 980	87 569	-75 411	-46,3	125 275
3. Прибыль (убыток) от продаж (1-2)	20 499	12 771	-7 728	-37,7	16 635
4. Прочие доходы и расходы, кроме процентов к уплате	-7 006	-3 022	+3 984	↑	-5 014
5. ЕВІТ (прибыль до уплаты процентов и налогов) (3+4)	13 493	9 749	-3 744	-27,7	11 621
6. Проценты к уплате	-	-	-	-	-
7. Налог на прибыль, изменение налоговых активов и прочее	-1 149	-	+1 149	↑	-575
8. Чистая прибыль (убыток) (5-6+7)	12 344	9 749	-2 595	-21	11 047
Справочно: Совокупный финансовый результат периода	12 344	9 749	-2 595	-21	11 047
Изменение за период нераспределенной прибыли (непокрытого убытка) по данным бухгалтерского баланса (измен. стр. 1370)	x	9 749	x	x	x

Изменение выручки наглядно представлено ниже на графике.



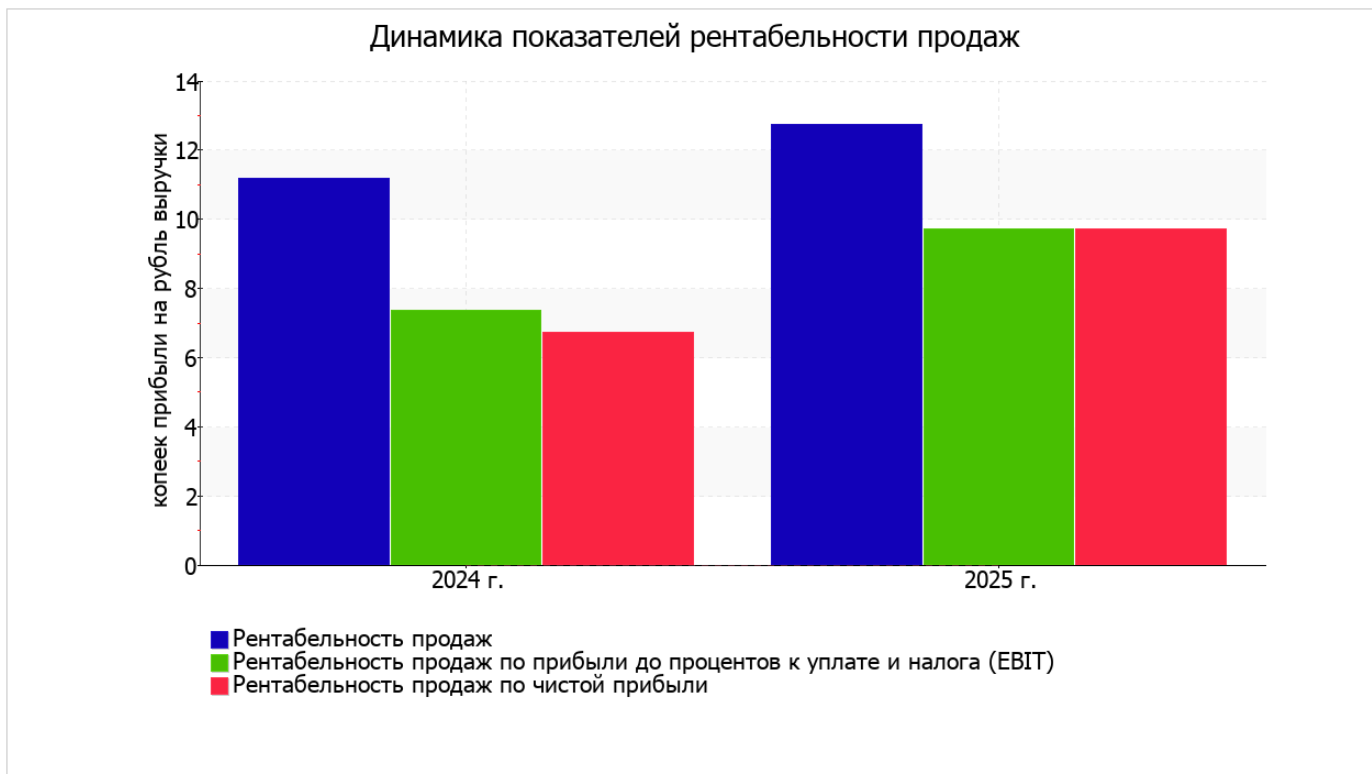
### 3.2. Анализ рентабельности

Показатели рентабельности	Значения показателя (в %, или в копейках с рубля)		Изменение показателя	
	2024 г.	2025 г.	коп., (гр.3 - гр.2)	± % ((3-2) : 2)
1. Рентабельность продаж (величина прибыли от продаж в каждом рубле выручки). нормальное значение для данной отрасли: 5% и более.	11,2	12,7	+1,5	+13,9
2. Рентабельность продаж по ЕВІТ (величина прибыли от продаж до уплаты процентов и налогов в каждом рубле выручки).	7,4	9,7	+2,3	+32,1
3. Рентабельность продаж по чистой прибыли (величина чистой прибыли в каждом рубле выручки). нормальное значение для данной отрасли: 3% и более.	6,7	9,7	+3	+44,4

Представленные в таблице показатели рентабельности за 2025 год имеют положительные значения как следствие прибыльной деятельности ОБЩЕСТВО С ОГРАНИЧЕННОЙ ОТВЕТСТВЕННОСТЬЮ "АЛЬФА".

[За последний период] организация по обычным видам деятельности получила прибыль в размере **12,7** копеек с каждого рубля выручки от реализации. При этом имеет место положительная динамика рентабельности продаж по сравнению с данным показателем за аналогичный период года, предшествующего отчётному, **(+1,5 коп.)**.

Показатель рентабельности, рассчитанный как отношение прибыли до процентов к уплате и налогообложения (ЕВІТ) к выручке организации, за период с 01.01.2025 по 31.12.2025 составил **9,7%**. То есть в каждом рубле выручки организации содержалось **9,7** коп. прибыли до налогообложения и процентов к уплате.



В следующей таблице представлена рентабельность использования вложенного в предпринимательскую деятельность капитала.

Показатель рентабельности	Значение показателя, %	Расчет показателя
	2025 г.	
Рентабельность собственного капитала (ROE)	9,6	Отношение чистой прибыли к средней величине собственного капитала. нормальное значение: не менее 20%.
Рентабельность активов (ROA)	8,4	Отношение чистой прибыли к средней стоимости активов. нормальное значение для данной отрасли: 7% и более.
Прибыль на задействованный капитал (ROCE)	9,6	Отношение прибыли до уплаты процентов и налогов (ЕБИТ) к собственному капиталу и долгосрочным обязательствам.

[За последний период] каждый рубль собственного капитала организации принес чистую прибыль в размере 0,096 руб.

за 2025 год рентабельность активов имеет нормальное значение, равное 8,4%.

### 3.3. Деловая активность (оборачиваемость активов и обязательств)

В следующей таблице рассчитаны показатели оборачиваемости ряда активов, характеризующие скорость возврата вложенных в предпринимательскую деятельность денежных средств, а также показатель оборачиваемости кредиторской задолженности при расчетах с поставщиками и подрядчиками.

Показатель оборачиваемости	Значение в днях	Коэфф. 2025 г.
	2025 г.	
Оборачиваемость оборотных средств (отношение средней величины оборотных активов к среднедневной выручке*; нормальное значение для данной отрасли: 132 и менее дн.)	424	0,9
Оборачиваемость запасов (отношение средней стоимости запасов к среднедневной себестоимости проданных товаров; нормальное значение для данной отрасли: не более 41 дн.)	471	0,8
Оборачиваемость дебиторской задолженности (отношение средней величины дебиторской задолженности к среднедневной выручке; нормальное значение для данной отрасли: 44 и менее дн.)	3	114,5
Оборачиваемость кредиторской задолженности (отношение средней величины кредиторской задолженности к среднедневной выручке)	55	6,7
Оборачиваемость активов (отношение средней стоимости активов к среднедневной выручке; нормальное значение для данной отрасли: 151 и менее дн.)	424	0,9
Оборачиваемость собственного капитала (отношение средней величины собственного капитала к среднедневной выручке)	369	1

\* Приведен расчет показателя в днях. Значение коэффициента равно отношению 365 к значению показателя в днях.

Данные об оборачиваемости активов в течение анализируемого периода свидетельствуют о том, что общество получает выручку, равную сумме всех имеющихся активов за 424 календарных дня. О размере материально-производственных запасов можно судить по следующему соотношению: требуется 471 день, чтобы расходы по обычным видам деятельности составили величину среднегодового остатка запасов.

## 4. Выводы по результатам анализа

Ниже по качественному признаку обобщены важнейшие показатели финансового положения и результаты деятельности ОБЩЕСТВО С ОГРАНИЧЕННОЙ ОТВЕТСТВЕННОСТЬЮ "АЛЬФА" за весь рассматриваемый период.

С исключительно хорошей стороны финансовое положение и результаты деятельности организации характеризуют следующие показатели:

- чистые активы превышают уставный капитал, к тому же они увеличились за анализируемый период;
- на 31 декабря 2025 г. коэффициент обеспеченности собственными оборотными средствами демонстрирует очень хорошее значение, равное **0,97**;
- полностью соответствует нормативному значению коэффициент текущей (общей) ликвидности;
- коэффициент абсолютной ликвидности полностью соответствует нормативному значению;
- положительная динамика рентабельности продаж (**+1,5** процентных пункта от рентабельности **11,2%** за аналогичный период года, предшествующего отчётному);
- коэффициент покрытия инвестиций полностью соответствует норме (доля собственного капитала и долгосрочных обязательств составляет **97%** от общего капитала организации);
- абсолютная финансовая устойчивость по величине излишка собственных оборотных средств;
- рост прибыли до процентов к уплате и налогообложения (ЕВИТ) на рубль выручки организации (**+2,3** коп. к **7,4** коп. с рубля выручки за аналогичный период года, предшествующего отчётному).

Следующие 5 показателей финансового положения и результатов деятельности организации имеют положительные значения:

- коэффициент автономии неоправданно высок (0,97);
- коэффициент быстрой (промежуточной) ликвидности соответствует нормальному значению;
- существенная, по сравнению с общей стоимостью активов организации чистая прибыль (8,4% за последний год);
- увеличение собственного капитала ОБЩЕСТВО С ОГРАНИЧЕННОЙ ОТВЕТСТВЕННОСТЬЮ "АЛЬФА" при том что, активы организации уменьшились на 13 744 тыс. руб. (на 11,1%);
- чистая прибыль за 2025 год составила 9 749 тыс. руб.

Среди показателей финансового положения и результатов деятельности организации, имеющих нормальные или близкие к нормальным значения, можно выделить следующие:

- не в полной мере соблюдается нормальное соотношение активов по степени ликвидности и обязательств по сроку погашения;
- за 2025 год получена прибыль от продаж (12 771 тыс. руб.), но наблюдалась ее отрицательная динамика по сравнению с аналогичным периодом прошлого года (-7 728 тыс. руб.).

Приведенный анализ свидетельствует о хорошем финансовом состоянии организации, ее способности как минимум в краткосрочной перспективе отвечать по своим обязательствам. Организации с подобными финансовыми показателями имеют хорошие возможности для расширения своей деятельности за счет привлечения кредитных ресурсов.