

# Пояснительная записка к бухгалтерской отчетности

## 1. Сведения об организации

Наименование юридического лица:

ПОТРЕБИТЕЛЬСКОЕ ОБЩЕСТВО "ВДОХНОВЕНИЕ"

Идентификационный номер налогоплательщика (ИНН): 0205005842

Код причины постановки на учет (КПП): 020501001

Основным видом деятельности, который является преобладающим и имеет приоритетное значение для организации, является торговля розничная пищевыми продуктами, напитками и табачными изделиями в специализированных магазинах (ОКВЭД 47.2).

## 2. Анализ финансового положения ПОТРЕБИТЕЛЬСКОЕ ОБЩЕСТВО "ВДОХНОВЕНИЕ"

### 2.1. Структура имущества и источники его формирования

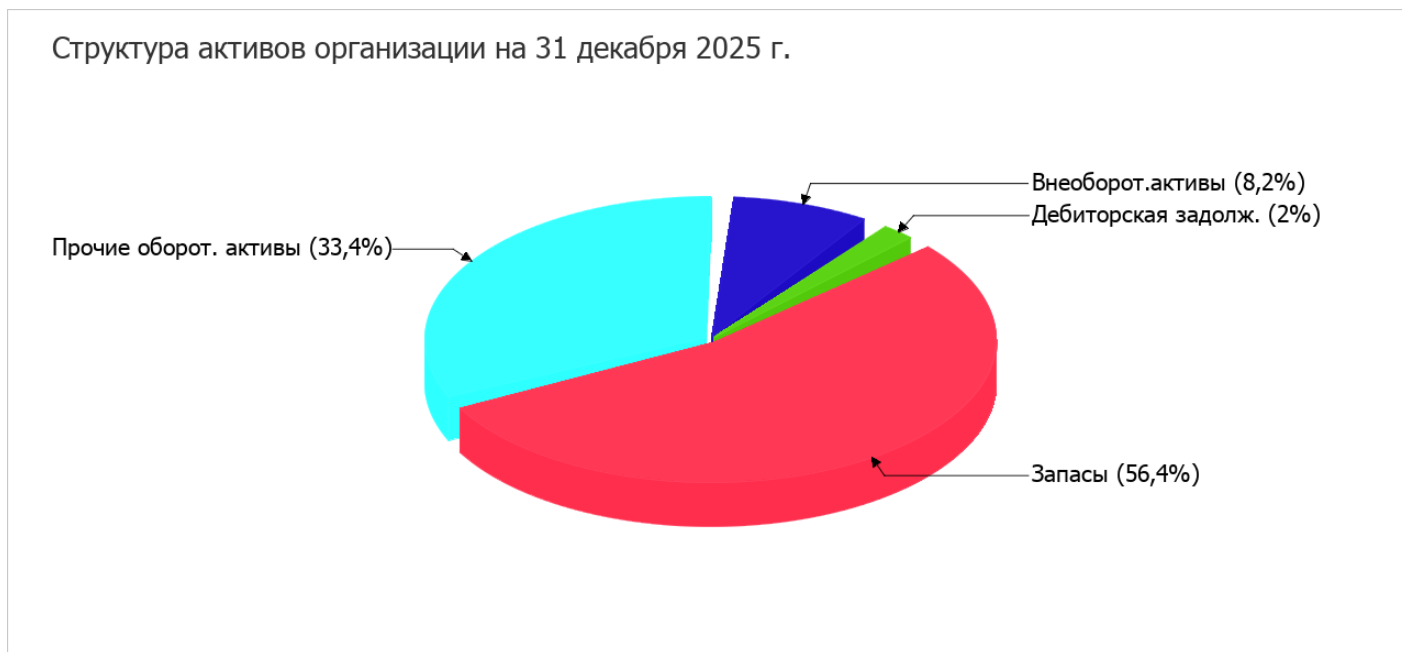
Показатель	Значение показателя				Изменение за анализируемый период	
	в тыс. руб.		в % к валюте баланса		тыс. руб. (гр.3- гр.2)	± % ((гр.3- гр.2) : гр.2)
	31.12.2024	31.12.2025	на начало анализируемого периода (31.12.2024)	на конец анализируемого периода (31.12.2025)		
<b>Актив</b>						
1. Внеоборотные активы	6 924	4 188	13	8,2	-2 736	-39,5
в том числе: основные средства	5 924	4 188	11,1	8,2	-1 736	-29,3
нематериальные активы	–	–	–	–	–	–
2. Оборотные, всего	46 303	46 780	87	91,8	+477	+1
в том числе: запасы	32 303	28 747	60,7	56,4	-3 556	-11
дебиторская задолженность	842	1 010	1,6	2	+168	+20
денежные средства и краткосрочные финансовые вложения	13 158	17 023	24,7	33,4	+3 865	+29,4
<b>Пассив</b>						
1. Собственный капитал	45 460	41 265	85,4	81	-4 195	-9,2
2. Долгосрочные обязательства, всего	–	–	–	–	–	–
в том числе: заемные средства	–	–	–	–	–	–

Показатель	Значение показателя				Изменение за анализируемый период	
	в тыс. руб.		в % к валюте баланса		тыс. руб. (гр.3- гр.2)	± % ((гр.3- гр.2) : гр.2)
	31.12.2024	31.12.2025	на начало анализируемого периода (31.12.2024)	на конец анализируемого периода (31.12.2025)		
3. Краткосрочные обязательства*, всего	7 767	9 703	14,6	19	+1 936	+24,9
в том числе: заемные средства	–	–	–	–	–	–
Валюта баланса	53 227	50 968	100	100	-2 259	-4,2

\* Без доходов будущих периодов, возникших в связи с безвозмездным получением имущества и государственной помощи, включенных в собственный капитал.

Активы на последний день анализируемого периода характеризуются значительной долей (91,8%) текущих активов и незначительным процентом внеоборотных средств. Активы организации за весь анализируемый период изменились незначительно (на 4,2%). Учитывая снижение активов, необходимо отметить, что собственный капитал уменьшился еще в большей степени – на 9,2%. опережающее снижение собственного капитала относительно общего изменения активов является негативным показателем.

Наглядно соотношение основных групп активов организации представлено ниже на диаграмме:



Снижение величины активов организации связано со снижением следующих позиций актива бухгалтерского баланса (в скобках указана доля изменения статьи в общей сумме всех отрицательно изменившихся статей):

- запасы – 3 556 тыс. руб. (56,5%)
- основные средства – 1 736 тыс. руб. (27,6%)
- долгосрочные финансовые вложения – 1 000 тыс. руб. (15,9%)

Одновременно, в пассиве баланса снижение произошло по строке "нераспределенная прибыль (непокрытый убыток)" (-9 250 тыс. руб., или 100% вклада в снижение пассивов организации в течение анализируемого периода).

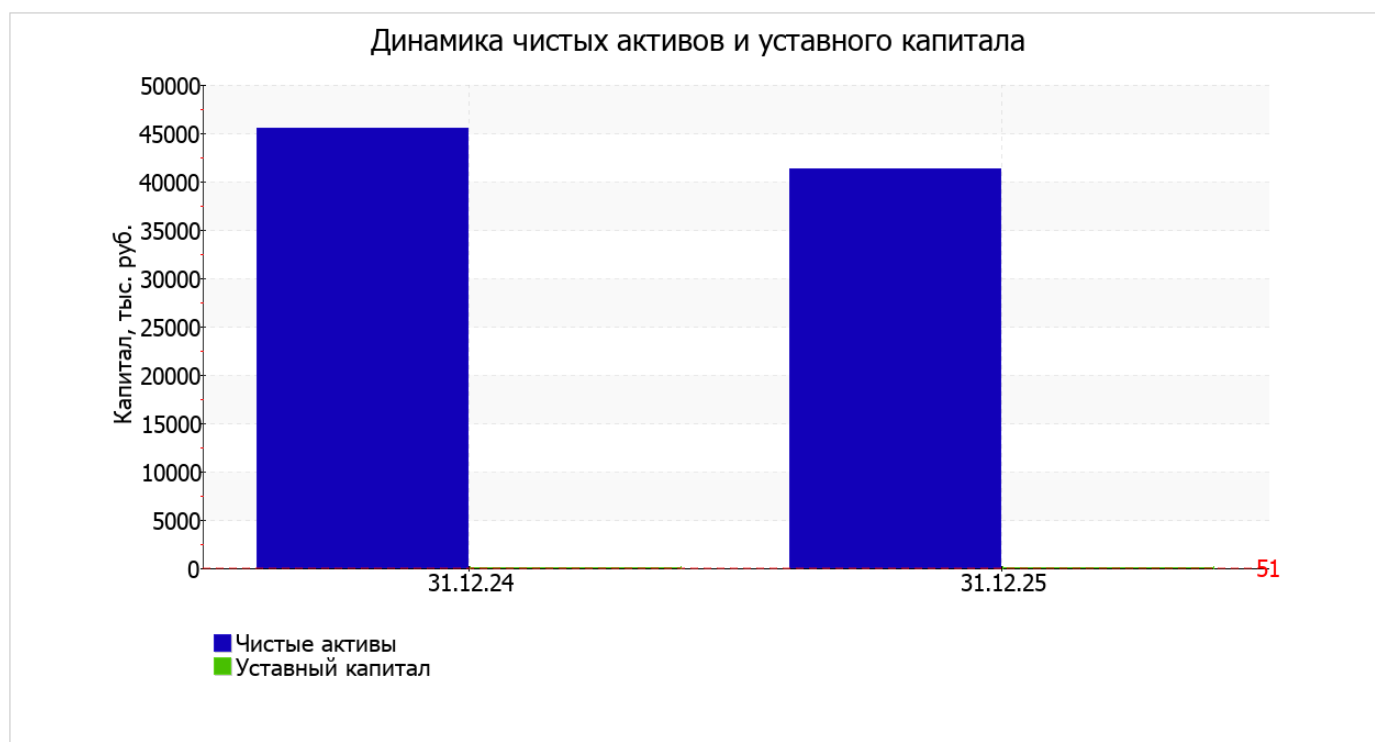
Среди положительно изменившихся статей баланса можно выделить "денежные средства и денежные эквиваленты" в активе и "добавочный капитал (без накопленной дооценки)" в пассиве (+3 865 тыс. руб. и +5 055 тыс. руб. соответственно).

собственный капитал организации на 31 декабря 2025 г. равнялся 41 265,0 тыс. руб.; это на 4 195,0 тыс. руб., или на 9,2% меньше, чем на первый день анализируемого периода (31 декабря 2024 г.).

## 2.2. Чистые активы организации

Показатель	Значение показателя				Изменение	
	в тыс. руб.		в % к валюте баланса		тыс. руб. (гр.3-гр.2)	± % ((гр.3-гр.2) : гр.2)
	31.12.2024	31.12.2025	на начало анализируемого периода (31.12.2024)	на конец анализируемого периода (31.12.2025)		
1. Чистые активы	45 460	41 265	85,4	81	-4 195	-9,2
2. Уставный капитал	51	51	0,1	0,1	-	-
3. Превышение чистых активов над уставным капиталом (стр.1-стр.2)	45 409	41 214	85,3	80,9	-4 195	-9,2

Чистые активы организации по состоянию на 31.12.2025 намного (в 809,1 раза) превышают уставный капитал. Данное соотношение положительно характеризует финансовое положение, полностью удовлетворяя требованиям нормативных актов к величине чистых активов организации. При этом, определив текущее состояние показателя, необходимо отметить снижение чистых активов на 9,2% за последний год. Несмотря на нормальную относительно уставного капитала величину чистых активов, их дальнейшее снижение может привести к ухудшению данного соотношения. Ниже на графике представлено изменение чистых активов и уставного капитала.



## 2.3. Анализ финансовой устойчивости организации

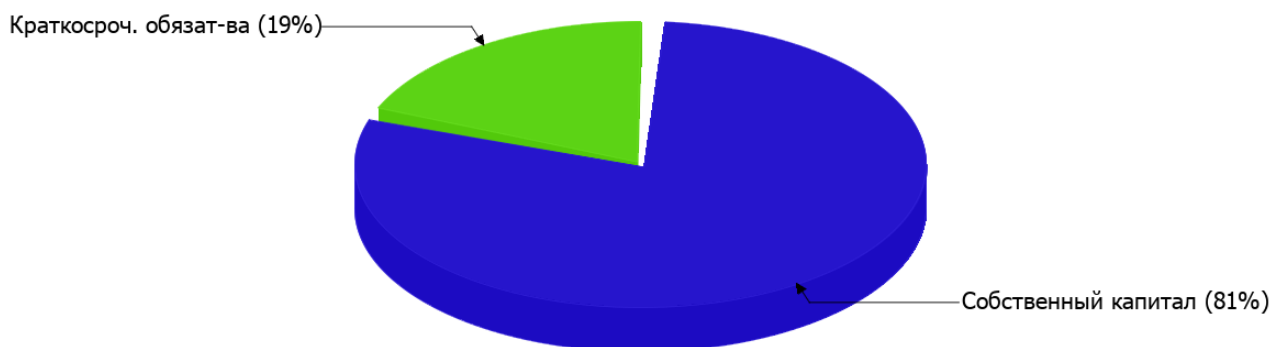
### 2.3.1. Основные показатели финансовой устойчивости организации

Показатель	Значение показателя		Изменение показателя (гр.3-гр.2)	Описание показателя и его нормативное значение
	31.12.2024	31.12.2025		
Коэффициент автономии	0,85	0,81	-0,04	Отношение собственного капитала к общей сумме капитала. нормальное значение: 0,45 и более (оптимальное 0,55-0,7).
Коэффициент обеспеченности собственными оборотными средствами	0,83	0,79	-0,04	Отношение собственных оборотных средств к оборотным активам. нормальное значение: 0,1 и более.
Коэффициент покрытия инвестиций	0,85	0,81	-0,04	Отношение собственного капитала и долгосрочных обязательств к общей сумме капитала. нормальное значение для данной отрасли: 0,7 и более.
Коэффициент маневренности собственного капитала	0,85	0,9	+0,05	Отношение собственных оборотных средств к источникам собственных средств. нормальное значение: 0,2 и более.
Коэффициент обеспеченности запасов	1,19	1,29	+0,1	Отношение собственных оборотных средств к стоимости запасов. нормальное значение: не менее 0,5.
Коэффициент краткосрочной задолженности	1	1	-	Отношение краткосрочной задолженности к общей сумме задолженности.

Коэффициент автономии организации по состоянию на 31.12.2025 составил **0,81**. Полученное значение говорит о слишком осторожном отношении ПОТРЕБИТЕЛЬСКОЕ ОБЩЕСТВО "ВДОХНОВЕНИЕ" к привлечению заемных денежных средств (собственный капитал составляет **81%** в общем капитале организации). в течение анализируемого периода наблюдалось заметное падение коэффициента автономии на **0,04**.

На диаграмме ниже наглядно представлена структура капитала организации: При этом необходимо отметить, что долгосрочные обязательства не нашли отражение на диаграмме ввиду их отсутствия.

Структура капитала организации на 31 декабря 2025 г.



за последний год коэффициент обеспеченности собственными оборотными средствами уменьшился на **0,04** и составил **0,79**. на последний день анализируемого периода коэффициент демонстрирует очень хорошее значение.

С **0,85** до **0,81** (**-0,04**) уменьшился коэффициент покрытия инвестиций за весь рассматриваемый период. Значение коэффициента на 31.12.2025 соответствует норме (доля собственного капитала и долгосрочных обязательств в общей сумме капитала организации составляет **81%**).

на 31 декабря 2025 г. коэффициент обеспеченности материальных запасов равнялся **1,29**. за последний год произошел ощутимый рост коэффициента обеспеченности материальных запасов на **0,1**. на 31.12.2025 значение коэффициента обеспеченности материальных запасов характеризуется как, без сомнения, хорошее.

Коэффициент краткосрочной задолженности ПОТРЕБИТЕЛЬСКОЕ ОБЩЕСТВО "ВДОХНОВЕНИЕ" показывает на отсутствие долгосрочной задолженности при 100% краткосрочной.

## 2.4. Ликвидность

Показатель ликвидности	Значение показателя		Изменение показателя (гр.3 - гр.2)	Расчет, рекомендованное значение
	31.12.2024	31.12.2025		
1. Коэффициент текущей (общей) ликвидности	5,96	4,82	-1,14	Отношение текущих активов к краткосрочным обязательствам. нормальное значение для данной отрасли: 1,9 и более.
2. Коэффициент быстрой (промежуточной) ликвидности	1,8	1,86	+0,06	Отношение ликвидных активов к краткосрочным обязательствам. нормальное значение: 0,9 и более.
3. Коэффициент абсолютной ликвидности	1,69	1,75	+0,06	Отношение высоколиквидных активов к краткосрочным обязательствам. нормальное значение для данной отрасли: не менее 0,2.

[На конец периода] при норме 1,9 коэффициент текущей (общей) ликвидности имеет значение **4,82**. Несмотря на это следует отметить, что за весь анализируемый период коэффициент текущей ликвидности снизился на **-1,14**.

Значение коэффициента быстрой (промежуточной) ликвидности также соответствует норме – **1,86** при норме 0,9. Это свидетельствует о достаточности ликвидных активов (т. е. наличности и других активов, которые можно легко обратить в денежные средства) для погашения краткосрочной кредиторской задолженности.

Третий из коэффициентов, характеризующий способность организации погасить всю или часть краткосрочной задолженности за счет денежных средств и краткосрочных финансовых вложений, имеет значение, соответствующее допустимому (**1,75**). [За весь период] коэффициент абсолютной ликвидности вырос на **0,06**.

## 3. Анализ эффективности деятельности организации

### 3.1. Обзор результатов деятельности

Ниже в таблице приведены основные финансовые результаты деятельности ПОТРЕБИТЕЛЬСКОЕ ОБЩЕСТВО "ВДОХНОВЕНИЕ" за весь анализируемый период и аналогичный период прошлого года.

Из "Отчета о финансовых результатах" следует, что за год организация получила убыток от продаж в размере **1 576** тыс. руб., что составило 0,7% от выручки. В прошлом периоде, напротив, имела место прибыль в сумме **8 867** тыс. руб.

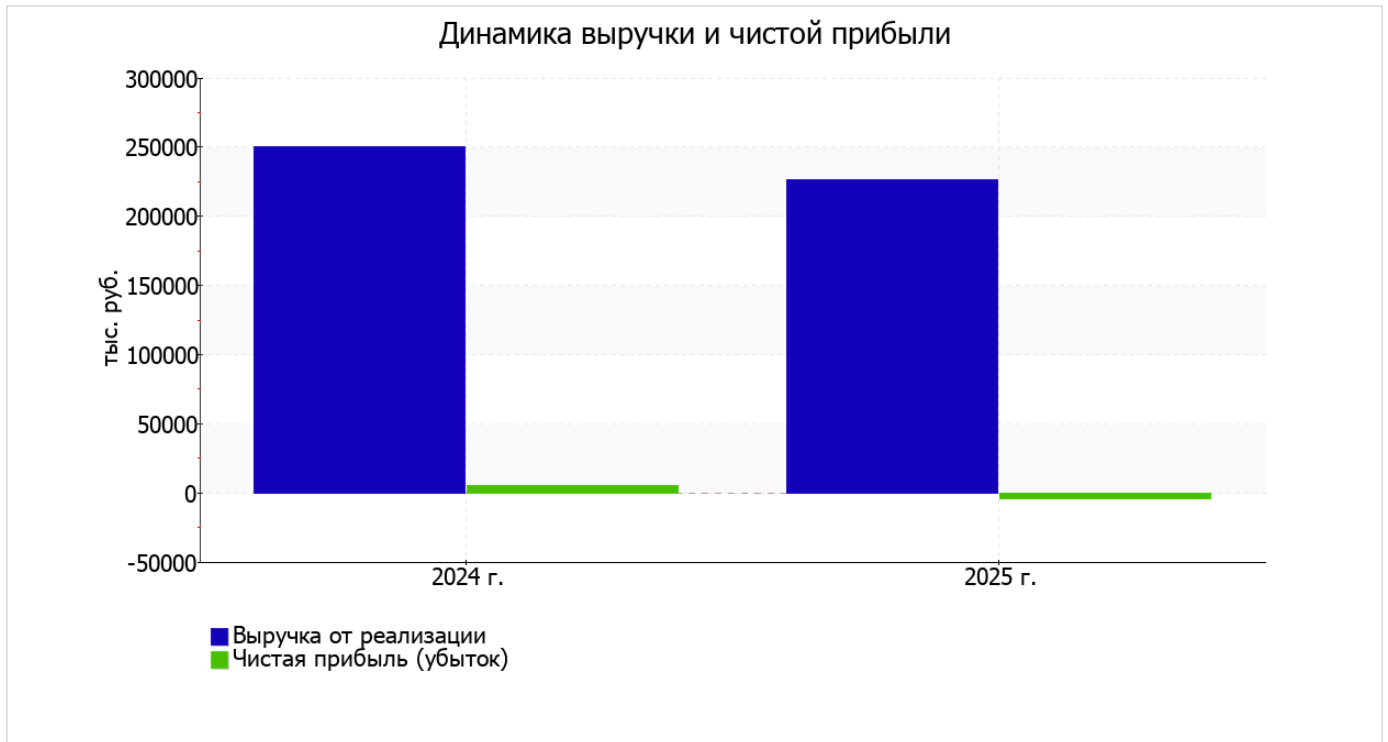
По сравнению с прошлым периодом в текущем снизилась как выручка от продаж, так и расходы по обычным видам деятельности (на **23 458** и **13 015** тыс. руб. соответственно). Причем в процентном отношении изменение выручки (**-9,4%**) опережает изменение расходов (**-5,4%**)

Обратив внимание на строку 2220 формы №2 можно отметить, что организация как и в прошлом году не использовала возможность учитывать общехозяйственные расходы в качестве условно-постоянных, включая их ежемесячно в себестоимость производимой продукции (выполняемых работ, оказываемых услуг). Поэтому показатель "Управленческие расходы" за отчетный период в форме №2 отсутствует.

прибыль от прочих операций за год составила 24 тыс. руб., что на 958 тыс. руб. больше, чем сальдо прочих доходов-расходов за аналогичный период прошлого года.

Показатель	Значение показателя, тыс. руб.		Изменение показателя		Средне-годовая величина, тыс. руб.
	2024 г.	2025 г.	тыс. руб. (гр.3 - гр.2)	± % ((3-2) : 2)	
1. Выручка	250 246	226 788	-23 458	-9,4	238 517
2. Расходы по обычным видам деятельности	241 379	228 364	-13 015	-5,4	234 872
3. Прибыль (убыток) от продаж (1-2)	8 867	-1 576	-10 443	↓	3 646
4. Прочие доходы и расходы, кроме процентов к уплате	-934	24	+958	↑	-455
5. ЕВІТ (прибыль до уплаты процентов и налогов) (3+4)	7 933	-1 552	-9 485	↓	3 191
6. Проценты к уплате	–	–	–	–	–
7. Налог на прибыль, изменение налоговых активов и прочее	-2 612	-2 377	+235	↑	-2 495
8. Чистая прибыль (убыток) (5-6+7)	5 321	-3 929	-9 250	↓	696
Справочно: Совокупный финансовый результат периода	5 321	-3 929	-9 250	↓	696
Изменение за период нераспределенной прибыли (непокрытого убытка) по данным бухгалтерского баланса (измен. стр. 1370)	x	-9 250	x	x	x

Изменение выручки наглядно представлено ниже на графике.



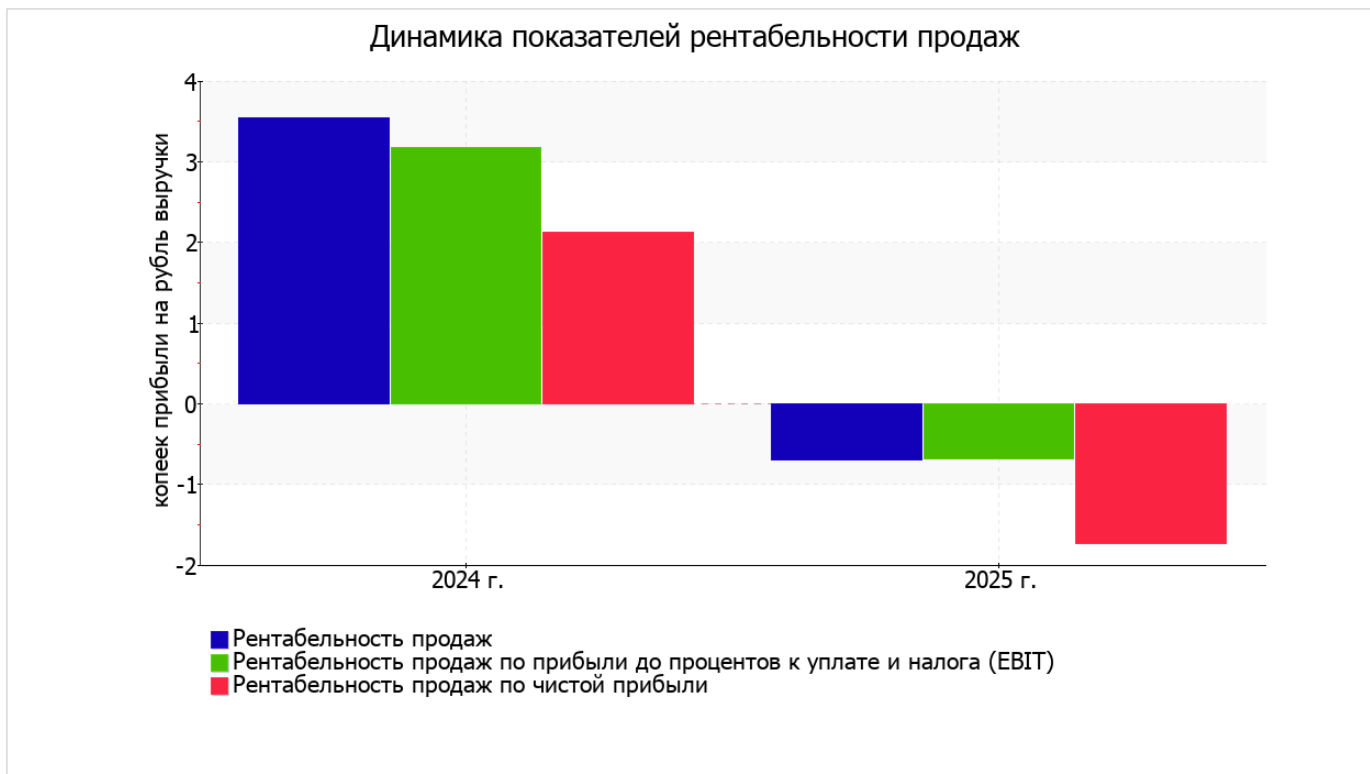
### 3.2. Анализ рентабельности

Показатели рентабельности	Значения показателя (в %, или в копейках с рубля)		Изменение показателя	
	2024 г.	2025 г.	коп., (гр.3 - гр.2)	± % ((3-2) : 2)
1. Рентабельность продаж (величина прибыли от продаж в каждом рубле выручки). нормальное значение для данной отрасли: 6% и более.	3,5	-0,7	-4,2	↓
2. Рентабельность продаж по ЕВИТ (величина прибыли от продаж до уплаты процентов и налогов в каждом рубле выручки).	3,2	-0,7	-3,9	↓
3. Рентабельность продаж по чистой прибыли (величина чистой прибыли в каждом рубле выручки). нормальное значение для данной отрасли: 3% и более.	2,1	-1,7	-3,8	↓

Представленные в таблице показатели рентабельности за 2025 год имеют отрицательные значения как следствие убыточной деятельности ПОТРЕБИТЕЛЬСКОЕ ОБЩЕСТВО "ВДОХНОВЕНИЕ" за данный период.

убыток от продаж в анализируемом периоде составляет **-0,7%** от полученной выручки. Более того, имеет место падение рентабельности продаж по сравнению с данным показателем за аналогичный период года, предшествующего отчётному, (**-4,2%**).

Показатель рентабельности, рассчитанный как отношение прибыли до процентов к уплате и налогообложения (ЕВИТ) к выручке организации, за 2025 год составил **-0,7%**. То есть в каждом рубле выручки ПОТРЕБИТЕЛЬСКОЕ ОБЩЕСТВО "ВДОХНОВЕНИЕ" содержалось **-0,7** коп. убытка до налогообложения и процентов к уплате.



Далее в таблице представлены три основных показателя, характеризующие рентабельность использования вложенного в предпринимательскую деятельность капитала.

Показатель рентабельности	Значение показателя, %	Расчет показателя
	2025 г.	
Рентабельность собственного капитала (ROE)	-9,1	Отношение чистой прибыли к средней величине собственного капитала. нормальное значение: 20% и более.
Рентабельность активов (ROA)	-7,5	Отношение чистой прибыли к средней стоимости активов. нормальное значение для данной отрасли: 10% и более.
Прибыль на задействованный капитал (ROCE)	-3,6	Отношение прибыли до уплаты процентов и налогов (ЕВИТ) к собственному капиталу и долгосрочным обязательствам.

[За последний период] каждый рубль собственного капитала ПОТРЕБИТЕЛЬСКОЕ ОБЩЕСТВО "ВДОХНОВЕНИЕ" обеспечил **0,091** руб. убытка.

за последний год значение рентабельности активов (**-7,5%**) не удовлетворяет нормативному и находится в области критических значений.

### 3.3. Деловая активность (оборачиваемость активов и обязательств)

Далее в таблице рассчитаны показатели оборачиваемости ряда активов, характеризующие скорость возврата вложенных в предпринимательскую деятельность средств, а также показатель оборачиваемости кредиторской задолженности при расчетах с поставщиками и подрядчиками.

Показатель оборачиваемости	Значение в днях	Коэфф. 2025 г.
	2025 г.	
Оборачиваемость оборотных средств (отношение средней величины оборотных активов к среднедневной выручке*; нормальное значение для данной отрасли: 108 и менее дн.)	75	4,9
Оборачиваемость запасов (отношение средней стоимости запасов к среднедневной себестоимости проданных товаров; нормальное значение для данной отрасли: 47 и менее дн.)	49	7,5
Оборачиваемость дебиторской задолженности (отношение средней величины дебиторской задолженности к среднедневной выручке; нормальное значение для данной отрасли: 20 и менее дн.)	1	244,9
Оборачиваемость кредиторской задолженности (отношение средней величины кредиторской задолженности к среднедневной выручке)	14	26
Оборачиваемость активов (отношение средней стоимости активов к среднедневной выручке; нормальное значение для данной отрасли: 124 и менее дн.)	84	4,4
Оборачиваемость собственного капитала (отношение средней величины собственного капитала к среднедневной выручке)	70	5,2

\* Приведен расчет показателя в днях. Значение коэффициента равно отношению 365 к значению показателя в днях.

Оборачиваемость активов за год показывает, что организация получает выручку, равную сумме всех имеющихся активов за 84 календарных дня. При этом требуется 49 дней, чтобы расходы организации по обычным видам деятельности составили величину среднегодового остатка материально-производственных запасов.

## 4. Выводы по результатам анализа

По результатам проведенного анализа выделены и сгруппированы по качественному признаку основные показатели финансового положения и результатов деятельности ПОТРЕБИТЕЛЬСКОЕ ОБЩЕСТВО "ВДОХНОВЕНИЕ" за весь рассматриваемый период.

С очень хорошей стороны финансовое положение организации характеризуют следующие показатели:

- значение коэффициента обеспеченности собственными оборотными средствами (0,79) можно характеризовать как вполне соответствующее нормальному;
- коэффициент текущей (общей) ликвидности полностью соответствует нормативному значению;
- полностью соответствует нормативному значению коэффициент быстрой (промежуточной) ликвидности;
- полностью соответствует нормальному значению коэффициент абсолютной ликвидности;
- идеальное соотношение активов по степени ликвидности и обязательств по сроку погашения;
- абсолютная финансовая устойчивость по величине излишка собственных оборотных средств.

С критической стороны финансовое положение и результаты деятельности организации характеризуют следующие показатели:

- падение рентабельности продаж (-4,2 процентных пункта от рентабельности 3,5% за такой же период прошлого года);
- опережающее снижение собственного капитала относительно общего изменения активов организации;
- за последний год получен убыток от продаж (-1 576 тыс. руб.), причем наблюдалась отрицательная динамика по сравнению с аналогичным периодом прошлого года (-10 443 тыс. руб.);
- убыток от финансово-хозяйственной деятельности за 2025 год составил -3 929 тыс. руб.;
- отрицательная динамика финансового результата до процентов к уплате и налогообложения (ЕВИТ) на рубль выручки организации (-3,9 коп. от данного показателя за аналогичный период года, предшествующего отчетному).

Следующие 3 показателя финансового положения ПОТРЕБИТЕЛЬСКОЕ ОБЩЕСТВО "ВДОХНОВЕНИЕ" имеют положительные значения:

- коэффициент автономии неоправданно высок (0,81);
- чистые активы превышают уставный капитал, однако за весь анализируемый период произошло снижение величины чистых активов;
- коэффициент покрытия инвестиций имеет нормальное значение (доля собственного капитала и долгосрочных обязательств составляет 81% в общей сумме капитала организации).

Анализ основных показателей свидетельствует о положительном финансовом состоянии ПОТРЕБИТЕЛЬСКОЕ ОБЩЕСТВО "ВДОХНОВЕНИЕ", возможности отвечать по своим обязательствам. Финансовое состояние организации позволяют использовать не только внутренние ресурсы, но и привлекать заемные средства.