



исключительные права <sup>4</sup>	20 <u>25</u> г. <sup>2</sup>	0	( 0 )	0	( 0 )	0	( 0 )	0	0	0	0	0	0	( 0 )
	за <u>год</u> 20 <u>24</u> г. <sup>3</sup>	0	( 0 )	0	( 0 )	0	( 0 )	0	0	0	0	0	0	( 0 )

### 3.2. Нематериальные активы, созданные организацией

Наименование показателя	Период	На начало года		Изменения за период								На конец периода		
		первоначальная (переоцененная) стоимость	накопленные амортизация и обесценение	поступило	списано		амортизация	обесценение	переоценка <sup>1</sup>		переклассифицировано		первоначальная (переоцененная) стоимость	накопленные амортизация и обесценение
					первоначальная (переоцененная) стоимость	накопленные амортизация и обесценение			первоначальная (переоцененная) стоимость	накопленная амортизация	первоначальная (переоцененная) стоимость	накопленные амортизация и обесценение		
Нематериальные активы, созданные организацией - всего	за <u>год</u> 20 <u>25</u> г. <sup>2</sup>	0	( 0 )	0	( 0 )	0	( 0 )	0	0	0	0	0	0	( 0 )
	за <u>год</u> 20 <u>24</u> г. <sup>3</sup>	0	( 0 )	0	( 0 )	0	( 0 )	0	0	0	0	0	0	( 0 )
в том числе: <i>(группа)</i>	за <u>год</u> 20 <u>25</u> г. <sup>2</sup>	0	( 0 )	0	( 0 )	0	( 0 )	0	0	0	0	0	0	( 0 )
	за <u>год</u> 20 <u>24</u> г. <sup>3</sup>	0	( 0 )	0	( 0 )	0	( 0 )	0	0	0	0	0	0	( 0 )
из них исключительные права <sup>5</sup>	за <u>год</u> 20 <u>25</u> г. <sup>2</sup>	0	( 0 )	0	( 0 )	0	( 0 )	0	0	0	0	0	0	( 0 )
	за <u>год</u> 20 <u>24</u> г. <sup>3</sup>	0	( 0 )	0	( 0 )	0	( 0 )	0	0	0	0	0	0	( 0 )

с. 3

### 3.3. Амортизируемые и неамортизируемые нематериальные активы

Наименование показателя	На <u>31 декабря</u> 20 <u>25</u> г. <sup>5</sup>	На 31 декабря 20 <u>24</u> г. <sup>6</sup>	На 31 декабря 20 <u>23</u> г. <sup>7</sup>
Амортизируемые нематериальные активы - всего	0	0	0
в том числе: <i>(группа)</i>	0	0	0
из них созданные организацией	0	0	0

Неамортизируемые нематериальные активы - всего	0	0	0
в том числе: (группа, объект)	0	0	0
из них созданные организацией	0	0	0

### 3.4. Нематериальные активы, в отношении которых имеются ограничения имущественных прав

Наименование показателя	На <u>31 декабря</u> 20 <u>25</u> г. <sup>5</sup>	На 31 декабря 20 <u>24</u> г. <sup>6</sup>	На 31 декабря 20 <u>23</u> г. <sup>7</sup>
Нематериальные активы, находящиеся в залоге, - всего	0	0	0
в том числе: (группа, объект)	0	0	0

Нематериальные активы, в отношении которых имеются ограничения по иным основаниям, - всего	0	0	0
в том числе: (группа, объект)	0	0	0

с. 4

### 3.5. Капитальные вложения в нематериальные активы

Наименование показателя	Период	На начало года		Изменения за период				На конец периода	
		фактические затраты	накопленное обесценение	затраты	обесценение	списано	принято к учету в качестве нематериальных активов	фактические затраты	накопленное обесценение
Капитальные вложения на приобретение нематериальных активов - всего	за <u>год</u> 20 <u>25</u> г. <sup>2</sup>	486,92	0	0	0	( 0 )	( 0 )	486,92	0
	за <u>год</u> 20 <u>24</u> г. <sup>3</sup>	486,92	0	0	0	( 0 )	( 0 )	486,92	0
в том числе:  (группа, объект)	за <u>год</u> 20 <u>25</u> г. <sup>2</sup>	486,92	0	0	0	( 0 )	( 0 )	486,92	0
	за <u>год</u> 20 <u>24</u> г. <sup>3</sup>	486,92	0	0	0	( 0 )	( 0 )	486,92	0

Капитальные вложения на создание нематериальных активов - всего	за <u>год</u> 20 <u>25</u> г. <sup>2</sup>	0	0	0	0	( 0 )	( 0 )	0	0
	за <u>год</u> 20 <u>24</u> г. <sup>3</sup>	0	0	0	0	( 0 )	( 0 )	0	0
в том числе:	за <u>год</u> 20 <u>25</u> г. <sup>2</sup>	0	0	0	0	( 0 )	( 0 )	0	0
	за <u>год</u> 20 <u>24</u> г. <sup>3</sup>	0	0	0	0	( 0 )	( 0 )	0	0
<i>(группа, объект)</i>									
Капитальные вложения на улучшение нематериальных активов - всего	за <u>год</u> 20 <u>25</u> г. <sup>2</sup>	0	0	0	0	( 0 )	( 0 )	0	0
	за <u>год</u> 20 <u>24</u> г. <sup>3</sup>	0	0	0	0	( 0 )	( 0 )	0	0
в том числе:	за <u>год</u> 20 <u>25</u> г. <sup>2</sup>	0	0	0	0	( 0 )	( 0 )	0	0
	за <u>год</u> 20 <u>24</u> г. <sup>3</sup>	0	0	0	0	( 0 )	( 0 )	0	0
<i>(группа, объект)</i>									

### 3.6. Права на результаты интеллектуальной деятельности, средства индивидуализации, учитываемые на забалансовых счетах

Наименование показателя	Период	На начало года	Изменения за период		На конец периода	
			затраты	списано	по фактическим затратам	по рыночной стоимости (при наличии)
Средства индивидуализации, создаваемые собственными силами организации, - всего	за <u>год</u> 20 <u>25</u> г. <sup>2</sup>	0	0	0	0	0
	за <u>год</u> 20 <u>24</u> г. <sup>3</sup>	0	0	0	0	0
в том числе:	за <u>год</u> 20 <u>25</u> г. <sup>2</sup>	0	0	0	0	0
	за <u>год</u> 20 <u>24</u> г. <sup>3</sup>	0	0	0	0	0
<i>(группа, объект)</i>						
из них исключительные права	за <u>год</u> 20 <u>25</u> г. <sup>2</sup>	0	0	0	0	0
	за <u>год</u> 20 <u>24</u> г. <sup>3</sup>	0	0	0	0	0

Права на результаты интеллектуальной деятельности, средства индивидуализации, не отвечающие признакам нематериального актива, - всего	за <u>        </u> год 20 <u>25</u> г. <sup>2</sup>	0	0	0	0	0
	за <u>        </u> год 20 <u>24</u> г. <sup>3</sup>	0	0	0	0	0
в том числе:  (группа, объект)	за <u>        </u> год 20 <u>25</u> г. <sup>2</sup>	0	0	0	0	0
	за <u>        </u> год 20 <u>24</u> г. <sup>3</sup>	0	0	0	0	0
из них  исключительные права	за <u>        </u> год 20 <u>25</u> г. <sup>2</sup>	0	0	0	0	0
	за <u>        </u> год 20 <u>24</u> г. <sup>3</sup>	0	0	0	0	0

## 4. Основные средства

## 4.1. Наличие и движение основных средств

Наименование показателя	Период	На начало года		Изменения за период								На конец периода		
		первоначальная (переоцененная) стоимость	накопленные амортизация и обесценение	поступило	списано		амортизация	обесценение	переоценка		переклассифицировано		первоначальная (переоцененная) стоимость	накопленные амортизация и обесценение
					первоначальная (переоцененная) стоимость	накопленные амортизация и обесценение			первоначальная (переоцененная) стоимость	накопленная амортизация	первоначальная (переоцененная) стоимость	накопленные амортизация и обесценение		
Основные средства (за исключением инвестиционной недвижимости) - всего	за <u>2025</u> г. <sup>2</sup>	0	( 0 )	0	( 0 )	0	( 0 )	0	0	0	0	0	0	( 0 )
	за <u>2024</u> г. <sup>3</sup>	0	( 0 )	0	( 0 )	0	( 0 )	0	0	0	0	0	0	( 0 )
в том числе: <i>(группа)</i>	за <u>2025</u> г. <sup>2</sup>	0	( 0 )	0	( 0 )	0	( 0 )	0	0	0	0	0	0	( 0 )
	за <u>2024</u> г. <sup>3</sup>	0	( 0 )	0	( 0 )	0	( 0 )	0	0	0	0	0	0	( 0 )
Инвестиционная недвижимость - всего	за <u>2025</u> г. <sup>2</sup>	0	( 0 )	0	( 0 )	0	( 0 )	0	0	0	0	0	0	( 0 )
	за <u>2024</u> г. <sup>3</sup>	0	( 0 )	0	( 0 )	0	( 0 )	0	0	0	0	0	0	( 0 )
в том числе: <i>(группа)</i>	за <u>2025</u> г. <sup>2</sup>	0	( 0 )	0	( 0 )	0	( 0 )	0	0	0	0	0	0	( 0 )
	за <u>2024</u> г. <sup>3</sup>	0	( 0 )	0	( 0 )	0	( 0 )	0	0	0	0	0	0	( 0 )

## 4.2. Наличие и движение прав пользования активами

Наименование показателя	Период	На начало года		Изменения за период					На конец периода	
		фактическая (переоцененная)	накопленные амортизация	поступило (с учетом пересмотра)	списано (с учетом пересмотра фактической стоимости)	амортизация	обесценение	переоценка	фактическая (переоцененная)	накопленные амортизация

		стоимость	ция и обесцене- ние	фактической стоимости)	фактическая (переоце- ненная) стоимость	накоплен- ные аморти- зация и обесцене- ние		фактическая (переоце- ненная) стоимость	накоплен- ная амортиза- ция	стоимость	ция и обесцене- ние
Права пользования активами - всего	за <u>    </u> год 20 <u>25</u> г. <sup>2</sup>	0	( 0 )	0	( 0 )	0	( 0 )	0	0	0	( 0 )
	за <u>    </u> год 20 <u>24</u> г. <sup>3</sup>	0	( 0 )	0	( 0 )	0	( 0 )	0	0	0	( 0 )
в том числе:  (объект)	за <u>    </u> год 20 <u>25</u> г. <sup>2</sup>	0	( 0 )	0	( 0 )	0	( 0 )	0	0	0	( 0 )
	за <u>    </u> год 20 <u>24</u> г. <sup>3</sup>	0	( 0 )	0	( 0 )	0	( 0 )	0	0	0	( 0 )

с. 9

#### 4.3. Амортизируемые и неамортизируемые основные средства

Наименование показателя	На <u>31 декабря</u> 20 <u>25</u> г. <sup>5</sup>	На 31 декабря 20 <u>24</u> г. <sup>6</sup>	На 31 декабря 20 <u>23</u> г. <sup>7</sup>
Амортизируемые основные средства - всего	0	0	0
в том числе:			
<i>(группа, объект)</i>	0	0	0
Неамортизируемые основные средства - всего	0	0	0
в том числе:			
используемые для реализации законодательства Российской Федерации о мобилизационной подготовке и мобилизации, которые законсервированы  <i>(группа, объект)</i>	0	0	0
основные средства, потребительские свойства которых с течением времени не изменяются  <i>(группа, объект)</i>	0	0	0
инвестиционная недвижимость, оцениваемая по переоцененной стоимости			

(группа, объект)	0	0	0
------------------	---	---	---

с. 10

#### 4.4. Основные средства, в отношении которых имеются ограничения использования

Наименование показателя	На <u>31 декабря</u> <u>20 25</u> г. <sup>5</sup>	На 31 декабря <u>20 24</u> г. <sup>6</sup>	На 31 декабря <u>20 23</u> г. <sup>7</sup>
Основные средства, пригодные для использования, но не используемые (когда это не связано с сезонными особенностями деятельности организации), - всего	0	0	0
в том числе:			
(группа)	0	0	0
Основные средства, предоставленные за плату во временное пользование, - всего	0	0	0
в том числе:			
(группа)	0	0	0
Основные средства, в отношении использования которых имеются ограничения имущественных прав организации, - всего	0	0	0
в том числе:			
(группа)	0	0	0
из них			
основные средства, находящиеся в залоге	0	0	0

с. 11

#### 4.5. Капитальные вложения в основные средства (за исключением инвестиционной недвижимости)

Наименование показателя	Период	На начало года		Изменения за период				На конец периода	
		фактические затраты	накопленное обесценение	затраты	обесценение	списано	принято к учету в качестве основных средств	фактические затраты	накопленное обесценение
Капитальные вложения на приобретение основных средств - всего	за <u>год</u> <u>20 25</u> г. <sup>2</sup>	486,92	0	0	0	( 0 )	( 0 )	486,92	0
	за <u>год</u> <u>20 24</u> г. <sup>3</sup>	486,92	0	0	0	( 0 )	( 0 )	486,92	0
в том числе:	за <u>год</u> <u>20 25</u> г. <sup>2</sup>	486,92	0	0	0	( 0 )	( 0 )	486,92	0



	20 <u>24</u> г. <sup>3</sup>	0	0	0	0	( 0 )	( 0 )	0	0
в том числе:	за _____ год 20 <u>25</u> г. <sup>2</sup>	0	0	0	0	( 0 )	( 0 )	0	0
<i>(группа)</i>	за _____ год 20 <u>24</u> г. <sup>3</sup>	0	0	0	0	( 0 )	( 0 )	0	0
Капитальные вложения на улучшение и восстановление инвестиционной недвижимости - всего	за _____ год 20 <u>25</u> г. <sup>2</sup>	0	0	0	0	( 0 )	( 0 )	0	0
	за _____ год 20 <u>24</u> г. <sup>3</sup>	0	0	0	0	( 0 )	( 0 )	0	0
в том числе:	за _____ год 20 <u>25</u> г. <sup>2</sup>	0	0	0	0	( 0 )	( 0 )	0	0
<i>(группа)</i>	за _____ год 20 <u>24</u> г. <sup>3</sup>	0	0	0	0	( 0 )	( 0 )	0	0

## 5. Финансовые вложения

## 5.1. Наличие и движение финансовых вложений

Наименование показателя	Период	На начало года		Изменения за период						На конец периода	
		первоначальная стоимость	накопленная корректировка	поступило	списано		проценты (включая доведение первоначальной стоимости до номинальной)	текущей рыночной стоимости/резерва под обесценение	переклассифицировано	первоначальная стоимость	накопленная корректировка
					первоначальная стоимость	накопленная корректировка					
Долгосрочные финансовые вложения - всего	за <u>год</u> 20 <u>25</u> г. <sup>2</sup>	0	0	0	( 0 )	0	0	0	0	0	0
	за <u>год</u> 20 <u>24</u> г. <sup>3</sup>	0	0	0	( 0 )	0	0	0	0	0	0
в том числе:  (вид, группа)	за <u>год</u> 20 <u>25</u> г. <sup>2</sup>	0	0	0	( 0 )	0	0	0	0	0	0
	за <u>год</u> 20 <u>24</u> г. <sup>3</sup>	0	0	0	( 0 )	0	0	0	0	0	0
Краткосрочные финансовые вложения - всего	за <u>год</u> 20 <u>25</u> г. <sup>2</sup>	0	0	0	( 0 )	0	0	0	0	0	0
	за <u>год</u> 20 <u>24</u> г. <sup>3</sup>	0	0	0	( 0 )	0	0	0	0	0	0
в том числе:  (вид, группа)	за <u>год</u> 20 <u>25</u> г. <sup>2</sup>	0	0	0	( 0 )	0	0	0	0	0	0
	за <u>год</u> 20 <u>24</u> г. <sup>3</sup>	0	0	0	( 0 )	0	0	0	0	0	0
Итого	за <u>год</u> 20 <u>25</u> г. <sup>2</sup>	0	0	0	( 0 )	0	0	0	0	0	0
	за <u>год</u> 20 <u>24</u> г. <sup>3</sup>	0	0	0	( 0 )	0	0	0	0	0	0

## 5.2. Иное использование финансовых вложений

Наименование показателя	На <u>31 декабря</u> 20 <u>25</u> г. <sup>5</sup>	На 31 декабря 20 <u>24</u> г. <sup>6</sup>	На 31 декабря 20 <u>23</u> г. <sup>7</sup>
Финансовые вложения, находящиеся в залоге, - всего	20	20	20

в том числе: <i>(вид, группа)</i>	0	0	0
Финансовые вложения, переданные третьим лицам (кроме продажи), - всего	0	0	0
в том числе: <i>(вид, группа)</i>	0	0	0
Иное использование финансовых вложений	0	0	0

## 6. Запасы

## 6.1. Наличие и движение запасов

Наименование показателя	Период	На начало года		Изменения за период						На конец периода	
		фактическая себестоимость	резерв под обесценение	затраты	списано		резерв под обесценение	изменения видов запасов		фактическая себестоимость	резерв под обесценение
					фактическая себестоимость	резерв под обесценение		фактическая себестоимость	резерв под обесценение		
Запасы - всего	за <u>    </u> год 20 <u>25</u> г. <sup>2</sup>	1436,25	( 0 )	0	( 0 )	0	0	X	X	1436,25	( 0 )
	за <u>    </u> год 20 <u>24</u> г. <sup>3</sup>	1436,25	( 0 )	0	( 0 )	0	0	X	X	1436,25	( 0 )
в том числе: <i>(вид)</i>	за <u>    </u> год 20 <u>25</u> г. <sup>2</sup>	1436,25	( 0 )	0	( 0 )	0	0	0	0	1436,25	( 0 )
	за <u>    </u> год 20 <u>24</u> г. <sup>3</sup>	1436,25	( 0 )	0	( 0 )	0	0	0	0	1436,25	( 0 )

## 6.2. Запасы, в отношении которых имеются ограничения имущественных прав

Наименование показателя	На <u>31 декабря</u> 20 <u>25</u> г. <sup>5</sup>	На <u>31 декабря</u> 20 <u>24</u> г. <sup>6</sup>	На <u>31 декабря</u> 20 <u>23</u> г. <sup>7</sup>
Запасы, находящиеся в пути, - всего	0	0	0
в том числе: <i>(вид)</i>	0	0	0
Запасы, находящиеся в залоге, - всего	0	0	0
в том числе: <i>(вид)</i>	0	0	0

## 7. Дебиторская задолженность

## 7.1. Наличие и движение дебиторской задолженности

Наименование показателя	Период	На начало года		Изменения за период (за минусом дебиторской задолженности, поступившей и погашенной (списанной) в одном отчетном периоде)						На конец периода	
		по условиям договора	резерв по сомнительным долгам	поступило		списано			переклассифицировано	по условиям договора	резерв по сомнительным долгам
				в результате фактов хозяйственной жизни (по условиям договора)	проценты, штрафы и иные начисления	погашено	на расходы	восстановление резерва			
Долгосрочная дебиторская задолженность - всего	за <u>20 25</u> г. <sup>2</sup>	755,37	( 0 )	0	0	( 0 )	( 0 )	0	0	755,37	( 0 )
	за <u>20 24</u> г. <sup>3</sup>	755,37	( 0 )	0	0	( 0 )	( 0 )	0	0	755,37	( 0 )
в том числе: <i>(вид)</i>	за <u>20 25</u> г. <sup>2</sup>	755,37	( 0 )	0	0	( 0 )	( 0 )	0	0	755,37	( 0 )
	за <u>20 24</u> г. <sup>3</sup>	755,37	( 0 )	0	0	( 0 )	( 0 )	0	0	755,37	( 0 )
Краткосрочная дебиторская задолженность - всего	за <u>20 25</u> г. <sup>2</sup>	755,37	( 0 )	0	0	( 0 )	( 0 )	0	0	755,37	( 0 )
	за <u>20 24</u> г. <sup>3</sup>	755,37	( 0 )	0	0	( 0 )	( 0 )	0	0	755,37	( 0 )
в том числе: <i>(вид)</i>	за <u>20 25</u> г. <sup>2</sup>	755,37	( 0 )	0	0	( 0 )	( 0 )	0	0	755,37	( 0 )
	за <u>20 24</u> г. <sup>3</sup>	755,37	( 0 )	0	0	( 0 )	( 0 )	0	0	755,37	( 0 )
Итого	за <u>20 25</u> г. <sup>2</sup>	755,37	( 0 )	0	0	( 0 )	( 0 )	0	X	755,37	( 0 )
	за <u>20 24</u> г. <sup>3</sup>	755,37	( 0 )	0	0	( 0 )	( 0 )	0	X	755,37	( 0 )

## 7.2. Просроченная дебиторская задолженность

Наименование показателя	На 31 декабря <u>20 25</u> г. <sup>5</sup>	На 31 декабря <u>20 24</u> г. <sup>6</sup>	На 31 декабря <u>20 23</u> г. <sup>7</sup>
-------------------------	---	---	---

	по условиям договора	балансовая стоимость	по условиям договора	балансовая стоимость	по условиям договора	балансовая стоимость
Всего	0	0	0	0	0	0
в том числе: (вид)	0	0	0	0	0	0

### 8. Обязательства

#### 8.1. Наличие и движение обязательств (за исключением оценочных обязательств)

Наименование показателя	Период	На начало года	Изменения за период (за минусом обязательств, поступивших и списанных в одном отчетном периоде)					На конец периода
			поступило		списано		переклассифицировано	
			в результате фактов хозяйственной жизни (по условиям договора)	проценты, штрафы и иные начисления	погашено	на доходы		
Долгосрочные обязательства - всего	за <u>20 25</u> год г. <sup>2</sup>	829,83	0	0	( 0 )	( 0 )	0	829,83
	за <u>20 24</u> год г. <sup>3</sup>	829,83	0	0	( 0 )	( 0 )	0	829,83
в том числе:  (вид)	за <u>20 25</u> год г. <sup>2</sup>	829,83	0	0	( 0 )	( 0 )	0	829,83
	за <u>20 24</u> год г. <sup>3</sup>	829,83	0	0	( 0 )	( 0 )	0	829,83
Краткосрочные обязательства - всего	за <u>20 25</u> год г. <sup>2</sup>	829,83	0	0	( 0 )	( 0 )	0	829,83
	за <u>20 24</u> год г. <sup>3</sup>	829,83	0	0	( 0 )	( 0 )	0	829,83
в том числе:  (вид)	за <u>20 25</u> год г. <sup>2</sup>	829,83	0	0	( 0 )	( 0 )	0	829,83
	за <u>20 24</u> год г. <sup>3</sup>	829,83	0	0	( 0 )	( 0 )	0	829,83
Итого	за <u>20 25</u> год г. <sup>2</sup>	829,83	0	0	( 0 )	( 0 )	X	829,83
	за <u>20 24</u> год г. <sup>3</sup>	829,83	0	0	( 0 )	( 0 )	X	829,83

**8.2. Просроченные обязательства (за исключением оценочных обязательств)**

Наименование показателя	На <u>31 декабря</u> 20 <u>25</u> г. <sup>5</sup>	На 31 декабря 20 <u>24</u> г. <sup>6</sup>	На 31 декабря 20 <u>23</u> г. <sup>7</sup>
Всего	0	0	0
в том числе: (вид)	0	0	0

**8.3. Оценочные обязательства**

Наименование показателя	Период	На начало года	Изменения за период			На конец периода
			признано	списано		
				погашено	как избыточная сумма	
Оценочные обязательства - всего	за <u>год</u> 20 <u>25</u> г. <sup>2</sup>	0	0	( 0 )	( 0 )	0
	за <u>год</u> 20 <u>24</u> г. <sup>3</sup>	0	0	( 0 )	( 0 )	0
в том числе: (группа)	за <u>год</u> 20 <u>25</u> г. <sup>2</sup>	0	0	( 0 )	( 0 )	0
	за <u>год</u> 20 <u>24</u> г. <sup>3</sup>	0	0	( 0 )	( 0 )	0

**9. Обеспечения обязательств**

Наименование показателя	На <u>31 декабря</u> <u>20 25</u> г. <sup>5</sup>	На 31 декабря <u>20 24</u> г. <sup>6</sup>	На 31 декабря <u>20 23</u> г. <sup>7</sup>
Полученные - всего	0	0	0
в том числе: (вид)	0	0	0
Выданные - всего	0	0	0
в том числе: (вид)	0	0	0

**10. Расходы по обычным видам деятельности**

Наименование показателя	За <u>год</u> <u>20 25</u> г. <sup>2</sup>	За <u>год</u> <u>20 24</u> г. <sup>3</sup>
Материальные затраты	0	0
Затраты на оплату труда	0	0
Отчисления на социальные нужды	0	0
Амортизация	0	0
Прочие затраты	0	0
Итого по элементам	0	0
Изменение остатков (прирост [-], уменьшение [+]): незавершенного производства, готовой продукции	0	0
Итого расходы по обычным видам деятельности	0	0

**11. Государственная помощь****11.1. Бюджетные средства**

Наименование показателя	За <u>год</u> <u>20 25</u> г. <sup>2</sup>	За <u>год</u> <u>20 24</u> г. <sup>3</sup>
Получено бюджетных средств - всего	0	0
в том числе:		


на финансирование капитальных затрат	0	0
на финансирование текущих расходов	0	0



### 11.2. Бюджетные кредиты

Наименование показателя	Период	На начало года	Изменения за период		На конец периода
			получено	возвращено	
Бюджетные кредиты - всего	за _____ год 20 25 г. <sup>2</sup>	0	0	( 0 )	0
	за _____ год 20 24 г. <sup>3</sup>	0	0	( 0 )	0
в том числе:  (назначение)	за _____ год 20 25 г. <sup>2</sup>	0	0	( 0 )	0
	за _____ год 20 24 г. <sup>3</sup>	0	0	( 0 )	0

### 12. Иная информация

(информация, предусмотренная подпунктами "в" - "и" пункта 46 и пунктами 47, 48 настоящего Стандарта в текстовой и (или) табличной форме)

  
 \_\_\_\_\_  
 (наименование должности)


  
 \_\_\_\_\_  
 (расшифровка подписи)

" 25 " 03 20 26

- <sup>1</sup> Указывается справочно рыночная стоимость (при наличии) нематериальных активов, по которым отсутствует активный рынок.
- <sup>2</sup> Указывается отчетный период.
- <sup>3</sup> Указывается период предыдущего года, аналогичный отчетному периоду.
- <sup>4</sup> Указывается группа нематериальных активов, исключительные права на которые принадлежат организации.
- <sup>5</sup> Указывается отчетная дата.
- <sup>6</sup> Указывается предыдущий год.
- <sup>7</sup> Указывается год, предшествующий предыдущему.