

Пояснительная записка к бухгалтерской отчетности

1. Сведения об организации

Наименование юридического лица:

Общество с ограниченной ответственностью "Интегриотех Системс"

Идентификационный номер налогоплательщика (ИНН): 7734472909

Код причины постановки на учет (КПП): 773401001

Основным видом деятельности, который является преобладающим и имеет приоритетное значение для организации, является деятельность в области телекоммуникаций прочая (ОКВЭД 61.90).

2. Анализ финансового положения

2.1. Структура имущества и источники его формирования

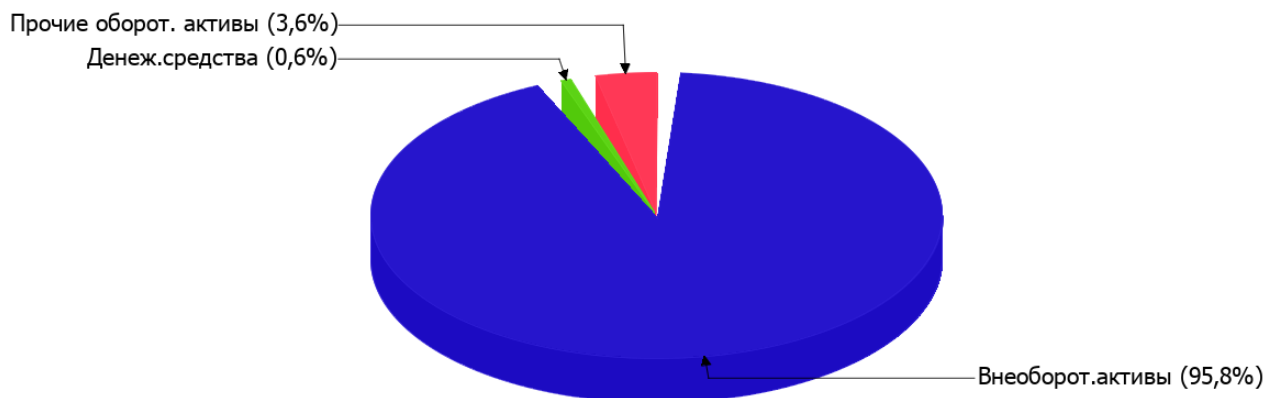
Показатель	Значение показателя				Изменение за анализируемый период	
	в тыс. руб.		в % к валюте баланса		тыс. руб. (гр.3- гр.2)	± % ((гр.3- гр.2) : гр.2)
	31.12.2024	31.12.2025	на начало анализируемого периода (31.12.2024)	на конец анализируемого периода (31.12.2025)		
Актив						
Внеоборотные активы	1 336	1 119	76,4	95,9	-217	-16,2
Оборотные	412	49	23,6	4,2	-363	-88,1
Пассив						
Собственный капитал	497	500	28,4	42,8	+3	+0,6
Долгосрочные обязательства	600	375	34,3	32,1	-225	-37,5
Краткосрочные обязательства	651	292	37,2	25	-359	-55,1
Валюта баланса	1 748	1 167	100	100	-581	-33,2

* Без доходов будущих периодов, включенных в собственный капитал.

Активы на 31.12.2025 характеризуются большей долей (95,8%) внеоборотных средств и незначительным процентом текущих активов. Активы организации за весь анализируемый период уменьшились на 581 тыс. руб. (на 33,2%). Хотя имело место снижение активов, собственный капитал увеличился на 0,6%, что, в целом, свидетельствует о положительной динамике имущественного положения организации.

На диаграмме ниже представлена структура активов организации в разрезе основных групп:

Структура активов организации на 31 декабря 2025 г.



Снижение величины активов организации связано, главным образом, со снижением следующих позиций актива бухгалтерского баланса (в скобках указана доля изменения статьи в общей сумме всех отрицательно изменившихся статей):

- денежные средства и денежные эквиваленты – 356 тыс. руб. (61,4%)
- материальные внеоборотные активы – 217 тыс. руб. (37,4%)

Одновременно, в пассиве баланса снижение наблюдается по строкам:

- краткосрочная кредиторская задолженность – 359 тыс. руб. (61,5%)
- долгосрочные заемные средства – 225 тыс. руб. (38,5%)

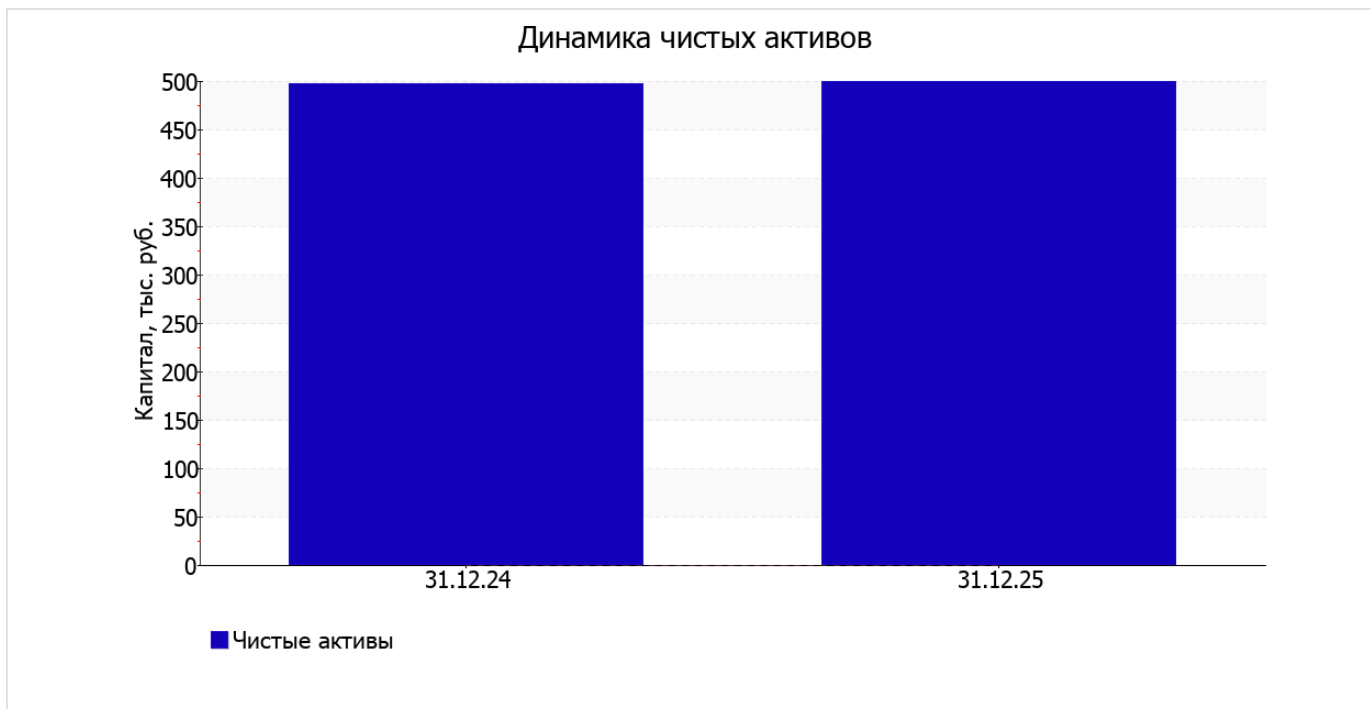
Среди положительно изменившихся статей баланса можно выделить "капитал и резервы" в пассиве (+3 тыс. руб.).

собственный капитал организации на последний день анализируемого периода (31.12.2025) составил 500 тыс. руб. собственный капитал организации в течение анализируемого периода практически не изменился.

2.2. Оценка стоимости чистых активов организации

Показатель	Значение показателя				Изменение	
	в тыс. руб.		в % к валюте баланса		тыс. руб. (гр.3-гр.2)	± % ((гр.3-гр.2) : гр.2)
	31.12.2024	31.12.2025	на начало анализируемого периода (31.12.2024)	на конец анализируемого периода (31.12.2025)		
1. Чистые активы	497	500	28,4	42,8	+3	+0,6

Имеющаяся величина чистых активов положительно характеризует финансовое положение, полностью удовлетворяя требованиям нормативных актов к величине чистых активов организации. Более того, определив текущее состояние показателя, следует отметить увеличение чистых активов на 0,6% за весь анализируемый период. Наглядное изменение чистых активов представлено на следующем графике.



2.3. Анализ финансовой устойчивости организации

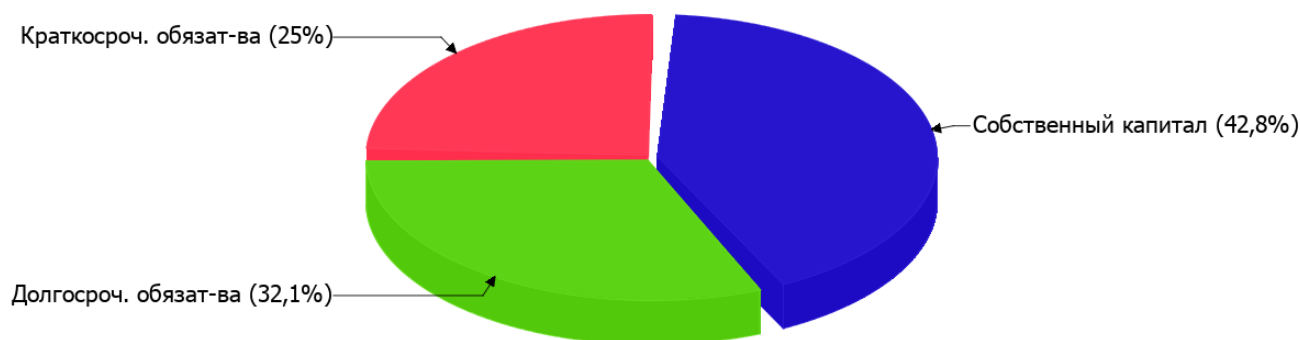
2.3.1. Основные показатели финансовой устойчивости организации

Показатель	Значение показателя		Изменение показателя (гр.3-гр.2)	Описание показателя и его нормативное значение
	31.12.2024	31.12.2025		
Коэффициент автономии	0,28	0,43	+0,15	Отношение собственного капитала к общей сумме капитала. нормальное значение для данной отрасли: 0,5 и более (оптимальное 0,6-0,75).
Коэффициент обеспеченности собственными оборотными средствами	-2,04	-12,63	-10,59	Отношение собственных оборотных средств к оборотным активам. нормальное значение: 0,1 и более.
Коэффициент покрытия инвестиций	0,63	0,75	+0,12	Отношение собственного капитала и долгосрочных обязательств к общей сумме капитала. нормальное значение: 0,75 и более.
Коэффициент обеспеченности запасов	–	–	–	Отношение собственных оборотных средств к стоимости запасов. нормальное значение: 0,5 и более.
Коэффициент краткосрочной задолженности	0,52	0,44	-0,08	Отношение краткосрочной задолженности к общей сумме задолженности.

Коэффициент автономии организации на 31.12.2025 составил **0,43**. Данный коэффициент характеризует степень зависимости организации от заемного капитала. Полученное здесь значение свидетельствует о ее значительной зависимости от кредиторов по причине недостатка собственного капитала. за весь рассматриваемый период коэффициент автономии значительно вырос (на **0,15**).

Наглядно структура капитала организации представлена ниже на диаграмме:

Структура капитала организации на 31 декабря 2025 г.



коэффициент обеспеченности собственными оборотными средствами за весь анализируемый период стремительно уменьшился на **10,59** и составил **-12,63**. на 31.12.2025 значение коэффициента не соответствует нормативному, находясь в области критических значений.

С **0,63** до 0,75 (на **0,12**) вырос коэффициент покрытия инвестиций за весь рассматриваемый период. Значение коэффициента на 31 декабря 2025 г. укладывается в норматив.

По коэффициенту краткосрочной задолженности видно, что по состоянию на 31.12.2025 доля краткосрочной задолженности в общих долгах Общество с ограниченной ответственностью "Интегриотех Системс" составляет 43,8%. При этом за весь анализируемый период доля краткосрочной задолженности уменьшилась на 8,3%.

2.4. Ликвидность

Показатель ликвидности	Значение показателя		Изменение показателя (гр.3 - гр.2)	Расчет, рекомендованное значение
	31.12.2024	31.12.2025		
Коэффициент текущей (общей) ликвидности	0,63	0,17	-0,46	Отношение текущих активов к краткосрочным обязательствам. нормальное значение: не менее 1,8.
Коэффициент абсолютной ликвидности	0,56	0,02	-0,54	Отношение денежных средств и их эквивалентов к краткосрочным обязательствам. нормальное значение для данной отрасли: не менее 0,2.

[На конец периода] коэффициент текущей (общей) ликвидности не укладывается в норму (**0,17** против нормативного значения 1,8). Более того следует отметить отрицательную динамику показателя – за весь рассматриваемый период коэффициент текущей ликвидности снизился на **-0,46**.

Второй коэффициент, характеризующий способность организации погасить всю или часть краткосрочной задолженности за счет денежных средств и их эквивалентов, имеет значение (**0,02**) ниже допустимого предела (норма: 0,2). Более того следует отметить отрицательную динамику показателя – за последний год коэффициент абсолютной ликвидности снизился на **-0,54**.

3. Анализ эффективности деятельности организации

3.1. Обзор результатов деятельности

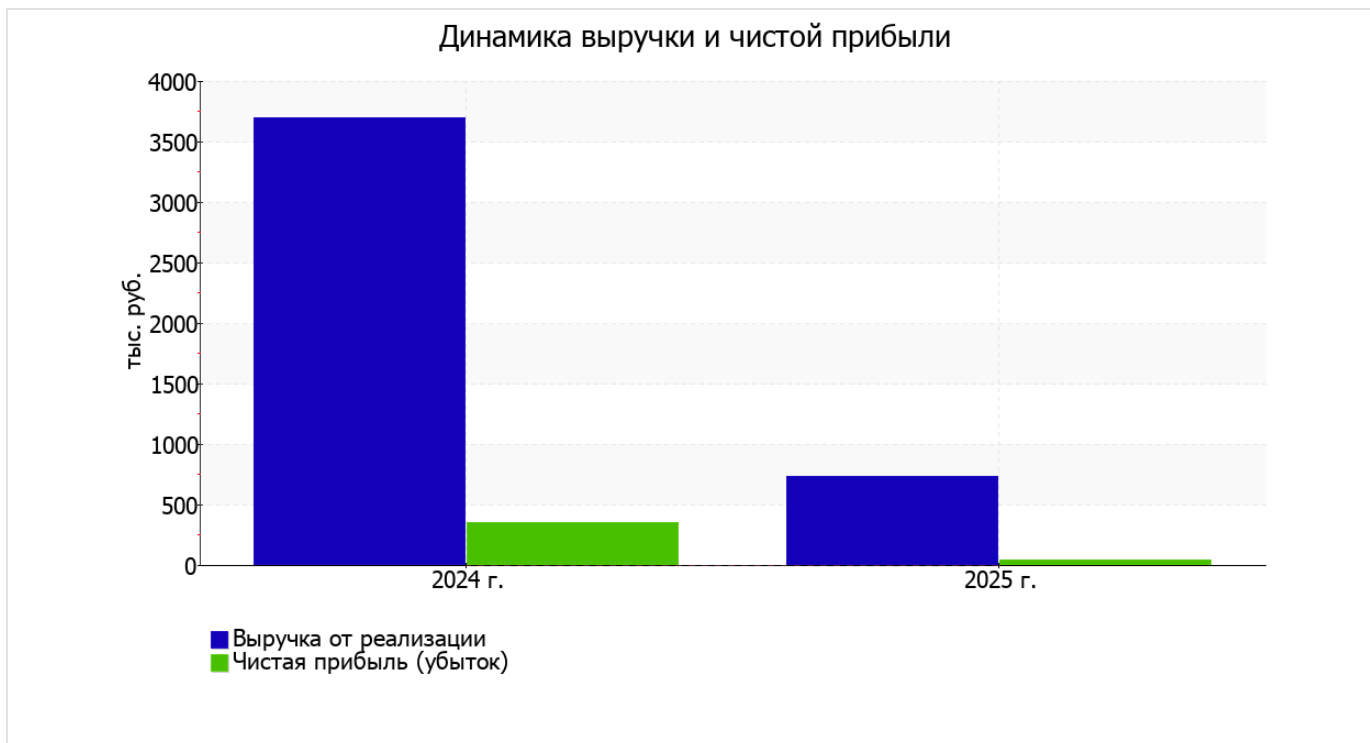
Основные финансовые результаты деятельности Общества с ограниченной ответственностью "Интегриотех Системс" в течение анализируемого периода приведены ниже в таблице.

По данным "Отчета о финансовых результатах" за весь рассматриваемый период организация получила прибыль от продаж в размере 56 тыс. руб., что составляет 7,7% от выручки. По сравнению с аналогичным периодом прошлого года прибыль от продаж снизилась на 379 тыс. руб., или на 87,1%.

По сравнению с прошлым периодом в текущем снизилась как выручка от продаж, так и расходы по обычной деятельности (на 2 971 и 2 592 тыс. руб. соответственно). Причем в процентном отношении изменение выручки (-80,3%) опережает изменение расходов (-79,4%)

Показатель	Значение показателя, тыс. руб.		Изменение показателя		Средне- годовая величина, тыс. руб.
	2024 г.	2025 г.	тыс. руб. (гр.3 - гр.2)	± % ((3-2) : 2)	
1. Выручка	3 700	729	-2 971	-80,3	2 215
2. Расходы по обычным видам деятельности	3 265	673	-2 592	-79,4	1 969
3. Прибыль (убыток) от продаж (1-2)	435	56	-379	-87,1	246
4. Прочие доходы и расходы, кроме процентов к уплате	-2	-5	-3	↓	-4
5. ЕВИТ (прибыль до уплаты процентов и налогов) (3+4)	433	51	-382	-88,2	242
6. Проценты к уплате	1	-	-1	-100	1
7. Налоги на прибыль (доходы)	86	12	-74	-86	49
8. Чистая прибыль (убыток) (5-6-7)	346	39	-307	-88,7	193

Изменение выручки наглядно представлено ниже на графике.



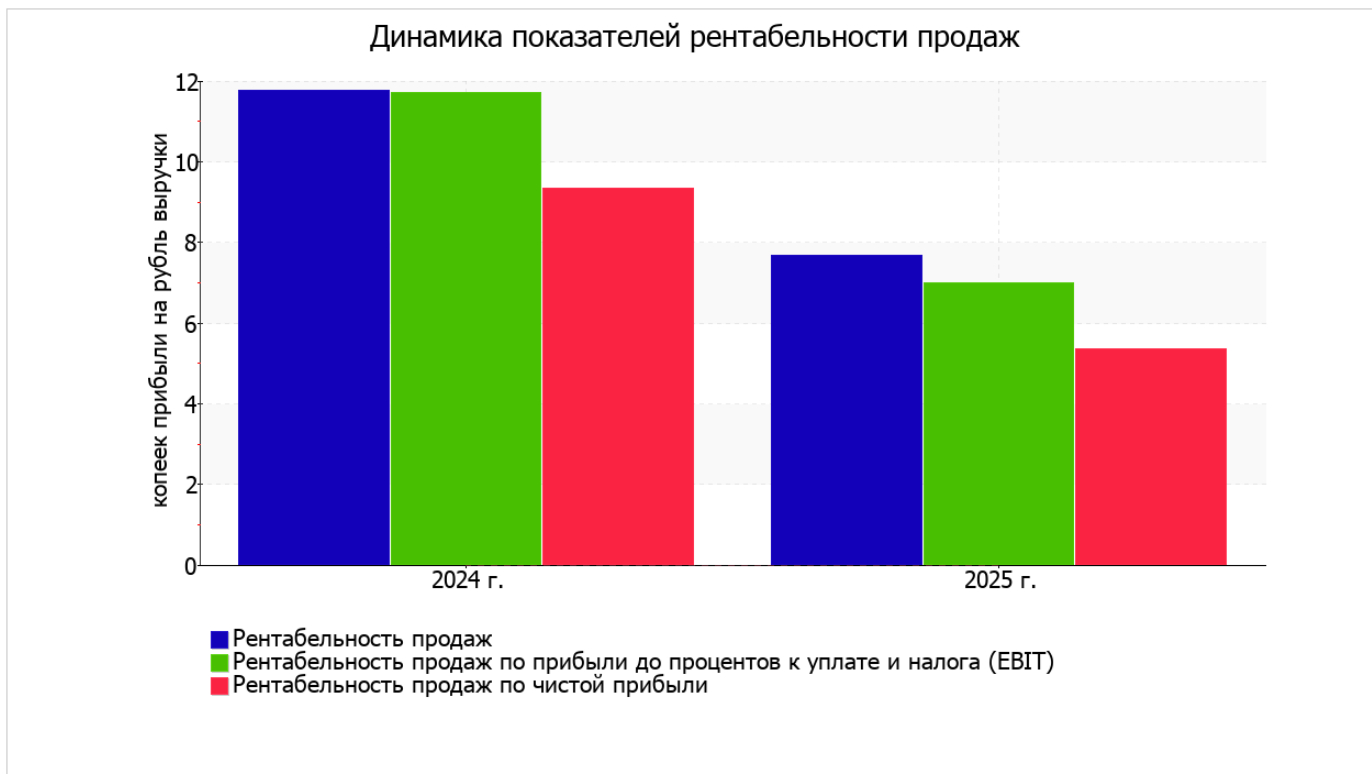
3.2. Анализ рентабельности

Показатели рентабельности	Значения показателя (в %, или в копейках с рубля)		Изменение показателя	
	2024 г.	2025 г.	коп., (гр.3 - гр.2)	± % ((3-2) : 2)
1. Рентабельность продаж (величина прибыли от продаж в каждом рубле выручки). нормальное значение для данной отрасли: 8% и более.	11,8	7,7	-4,1	-34,7
2. Рентабельность продаж по ЕВІТ (величина прибыли от продаж до уплаты процентов и налогов в каждом рубле выручки).	11,7	7	-4,7	-40,2
3. Рентабельность продаж по чистой прибыли (величина чистой прибыли в каждом рубле выручки). нормальное значение для данной отрасли: не менее 5%.	9,4	5,3	-4,1	-42,8

Представленные в таблице показатели рентабельности за 2025 год имеют положительные значения как следствие прибыльной деятельности Общество с ограниченной ответственностью "Интегриотех Системс".

Рентабельность продаж за последний год составила 7,7%. Однако имеет место падение рентабельности обычных видов деятельности по сравнению с данным показателем за аналогичный период года, предшествующего отчётному, (-4,1%).

Показатель рентабельности, рассчитанный как отношение прибыли до процентов к уплате и налогообложения (ЕВІТ) к выручке организации, за 2025 год составил 7%. Это значит, что в каждом рубле выручки Общество с ограниченной ответственностью "Интегриотех Системс" содержалось 7 коп. прибыли до налогообложения и процентов к уплате.



В следующей таблице представлена рентабельность использования вложенного в предпринимательскую деятельность капитала.

Показатель рентабельности	Значение показателя, %	Расчет показателя
	2025 г.	
Рентабельность собственного капитала (ROE)	7,8	Отношение чистой прибыли к средней величине собственного капитала. нормальное значение: 20% и более.
Рентабельность активов (ROA)	2,7	Отношение чистой прибыли к средней стоимости активов. нормальное значение для данной отрасли: 10% и более.
Прибыль на задействованный капитал (ROCE)	5,2	Отношение прибыли до уплаты процентов и налогов (ЕБИТ) к собственному капиталу и долгосрочным обязательствам.

[За последний период] каждый рубль собственного капитала организации обеспечил чистую прибыль в размере **0,078** руб.

рентабельность активов за последний год имеет значение, не соответствующее нормативному (**2,7%**).

3.3. Расчет показателей деловой активности (оборачиваемости)

В следующей таблице рассчитаны показатели оборачиваемости ряда активов, характеризующие скорость возврата авансированных на осуществление предпринимательской деятельности средств, а также показатель оборачиваемости кредиторской задолженности при расчетах с поставщиками и подрядчиками.

Показатель оборачиваемости	Значение в днях	Коэфф. 2025 г.
	2025 г.	
Оборачиваемость оборотных средств (отношение средней величины оборотных активов к среднедневной выручке*; нормальное значение для данной отрасли: 128 и менее дн.)	115	3,2
Оборачиваемость запасов (отношение средней стоимости запасов к среднедневной себестоимости проданных товаров; нормальное значение для данной отрасли: 10 и менее дн.)	–	–
Оборачиваемость кредиторской задолженности (отношение средней величины кредиторской задолженности к среднедневной выручке)	236	1,5
Оборачиваемость активов (отношение средней стоимости активов к среднедневной выручке; нормальное значение для данной отрасли: не более 182 дн.)	730	0,5
Оборачиваемость собственного капитала (отношение средней величины собственного капитала к среднедневной выручке)	250	1,5

* Приведен расчет показателя в днях. Значение коэффициента равно отношению 365 к значению показателя в днях.

Оборачиваемость активов за год показывает, что организация получает выручку, равную сумме всех имеющихся активов за 730 календарных дней.

4. Выводы по результатам анализа

По результатам проведенного анализа выделены и сгруппированы по качественному признаку основные показатели финансового положения (по состоянию на 31 декабря 2025 г.) и результатов деятельности Общества с ограниченной ответственностью "Интегриотех Системс" за год.

Показатели финансового положения и результатов деятельности организации, имеющие отрицательные значения:

- коэффициент автономии имеет неудовлетворительное значение (0,43);
- низкая рентабельность активов (2,7% за последний год);
- значительная отрицательная динамика прибыльности продаж (-4,1 процентных пункта от рентабельности за аналогичный период года, предшествующего отчетному, равной 11,8%);
- значительная отрицательная динамика прибыли до процентов к уплате и налогообложения (ЕБИТ) на рубль выручки Общества с ограниченной ответственностью "Интегриотех Системс" (-4,7 коп. от аналогичного показателя рентабельности за аналогичный период года, предшествующего отчетному).

Анализ выявил следующие критические показатели финансового положения организации:

- коэффициент обеспеченности собственными оборотными средствами имеет крайне неудовлетворительное значение (-12,63);
- значительно ниже нормы коэффициент текущей (общей) ликвидности;
- коэффициент абсолютной ликвидности значительно ниже нормативного значения;
- критическое финансовое положение по величине собственных оборотных средств.

Среди положительных показателей финансового положения и результатов деятельности организации можно выделить такие:

- увеличение собственного капитала Общества с ограниченной ответственностью "Интегриотех Системс" при том что, активы организации уменьшились на 581 тыс. руб. (на 33,2%);
- прибыль от финансово-хозяйственной деятельности за последний год составила 39 тыс. руб.

В ходе анализа были получены следующие показатели финансового положения и результатов деятельности организации, имеющие нормальные или близкие к нормальным значения:

- коэффициент покрытия инвестиций практически укладывается в норму – доля собственного капитала и долгосрочных обязательств в общей сумме капитала организации составляет (нормальное значение: не менее 75%);
- за последний год получена прибыль от продаж (56 тыс. руб.), однако наблюдалась ее отрицательная динамика по сравнению с аналогичным периодом прошлого года (-379 тыс. руб.).

Единственным показателем, имеющим исключительно хорошее значение является следующий – чистые активы превышают уставный капитал, к тому же они увеличились за анализируемый период.

Согласно приведенному анализу, финансовое состояние Общества с ограниченной ответственностью "Интегриотех Системс" не в полной мере соответствует общепринятым нормам, часть показателей имеет неудовлетворительные значения. Однако у организации имеются возможности для продолжения деятельности, восстановления нормативных значений финансовых показателей.