

Пояснения к бухгалтерскому балансу и отчету о финансовых результатах

3. Нематериальные активы

3.1. Наличие и движение нематериальных активов

Наименование показателя	Период	Изменения за период				На конец периода			
		На начало года		списано		переведена		переклассифицировано	
		первоначальная (переоцененная) стоимость	накопленные амортизация и обесценение	поступило	первоначальная (переоцененная) стоимость	накопленные амортизация и обесценение	первоначальная (переоцененная) стоимость	накопленные амортизация и обесценение	первоначальная (переоцененная) стоимость
Нематериальные активы - всего	За 2025 г. За 2024 г.	246 246	(215) (197)	- -	- -	(10) (17)	- -	246 246	(224) (215)
в том числе									
Прочие нематериальные активы	За 2025 г. За 2024 г.	168 168	(132) (116)	- -	- -	(8) (16)	- -	168 168	(140) (132)
из них исключительные права	За 2025 г. За 2024 г.	77 77	(83) (81)	- -	- -	(2) (2)	- -	77 77	(85) (83)

3.2. Нематериальные активы, созданные организацией

Наименование показателя	Период	Изменения за период				На конец периода			
		На начало года		списано		переведена		переклассифицировано	
		первоначальная (переоцененная) стоимость	накопленные амортизация и обесценение	поступило	первоначальная (переоцененная) стоимость	накопленные амортизация и обесценение	первоначальная (переоцененная) стоимость	накопленные амортизация и обесценение	первоначальная (переоцененная) стоимость
Нематериальные активы, созданные организацией - всего	За 2025 г. За 2024 г.	- -	- -	- -	- -	- -	- -	- -	- -

3.3. Амортизируемые и неамортизируемые нематериальные активы

Наименование показателя	На 31 декабря 2025 г.	На 31 декабря 2024 г.	На 31 декабря 2023 г.
Амортизируемые нематериальные активы - всего	-	-	-
Неамортизируемые нематериальные активы - всего	-	-	-

3.4. Нематериальные активы, в отношении которых имеются ограничения имущественных прав


Наименование показателя	На 31 декабря 2025 г.	На 31 декабря 2024 г.	На 31 декабря 2023 г.
Нематериальные активы, находящиеся в залоге, - всего	-	-	-
Нематериальные активы, в отношении которых имеются ограничения по иным основаниям, - всего	-	-	-

3.5. Капитальные вложения в нематериальные активы

Наименование показателя	Период	Изменения за период				На конец периода	
		На начало года		принято к учету в качестве нематериальных активов		Фактические затраты	накопленные обесценение
		фактические затраты	накопленные обесценение	затраты	обесценение		
Капитальные вложения на приобретение нематериальных активов - всего	За 2025 г. За 2024 г.	- -	- -	- -	- -	- -	- -
Капитальные вложения на создание нематериальных активов - всего	За 2025 г. За 2024 г.	- -	- -	- -	- -	- -	- -
Капитальные вложения на улучшение нематериальных активов - всего	За 2025 г. За 2024 г.	- -	- -	- -	- -	- -	- -

3.6. Права на результаты интеллектуальной деятельности, средства индивидуализации, учитываемые на забалансовых счетах

Наименование показателя	Период	Изменения за период			
		На начало года		На конец периода	
		фактические затраты	накопленные обесценение	по фактическим затратам	по рыночной стоимости (при наличии)
Средства индивидуализации, создаваемые собственными силами организации - всего	За 2025 г. За 2024 г.	- -	- -	- -	- -
Права на результаты интеллектуальной деятельности, средства индивидуализации, не отвечающие признакам нематериального актива - всего	За 2025 г. За 2024 г.	- -	- -	- -	- -

0000 КУРЯК

 Директор предприятия
 (наименование должности)
 Трухин Владимир Васильевич
 (расшифровка подписи)
 25 марта 2026 г.

4. Основные средства

4.1. Наличие и движение основных средств

Наименование показателя	Период	Изменения за период				На конец периода			
		На начало года		На конец периода		переклассифицировано		На конец периода	
		первоначальная (переоцененная) стоимость	накопленные амортизация и обесценение	поступило	списано (переоцененная) первоначальная стоимость	первоначальная (переоцененная) стоимость	накопленные амортизация и обесценение	первоначальная (переоцененная) стоимость	накопленные амортизация и обесценение
Основные средства (за исключением инвестиционной недвижимости) - всего	За 2025 г.	39 487	(36 293)	-	-	(998)	-	39 487	(37 291)
в том числе:	За 2024 г.	41 376	(37 421)	218	(2 106)	(978)	-	39 487	(36 293)
Машин и оборудование	За 2025 г.	38 943	(36 030)	-	-	(957)	-	38 943	(36 987)
Производственный инвентарь	За 2024 г.	40 832	(37 199)	218	(2 106)	(837)	-	38 943	(36 030)
Другие виды основных средств	За 2025 г.	71	(71)	-	-	-	-	71	(71)
офисное оборудование	За 2024 г.	415	(134)	-	-	(41)	-	415	(175)
Итого	За 2025 г.	415	(56)	-	-	(41)	-	415	(134)
Итого	За 2024 г.	58	(58)	-	-	-	-	58	(58)
Итого	За 2025 г.	-	-	-	-	-	-	-	-
Итого	За 2024 г.	-	-	-	-	-	-	-	-

4.2. Наличие и движение прав пользования активами

Наименование показателя	Период	Изменения за период				На конец периода			
		На начало года		На конец периода		перереценка		На конец периода	
		фактическая (переоцененная) стоимость	накопленные амортизация и обесценение	поступило (с учетом пересмотра фактической стоимости)	списано (с учетом пересмотра фактической стоимости)	фактическая (переоцененная) стоимость	накопленные амортизация и обесценение	фактическая (переоцененная) стоимость	накопленные амортизация и обесценение
Права пользования активами - всего	За 2025 г.	-	-	-	-	-	-	-	-
Итого	За 2024 г.	-	-	-	-	-	-	-	-

4.3. Амортизируемые и неамортизируемые основные средства

Наименование показателя	На 31 декабря 2025 г.		На 31 декабря 2024 г.		На 31 декабря 2023 г.	
	амортизируемые основные средства - всего	неамортизируемые основные средства - всего	амортизируемые основные средства - всего	неамортизируемые основные средства - всего	амортизируемые основные средства - всего	неамортизируемые основные средства - всего
Итого	-	-	-	-	-	-

4.4. Основные средства, в отношении которых имеются ограничения использования


Наименование показателя	На 31 декабря 2025 г.		На 31 декабря 2024 г.		На 31 декабря 2023 г.	
	основные средства, пригодные для использования, но не используемые, (когда это не связано с сезонными особенностями деятельности организации) - всего	основные средства, предоставленные за плату во временное пользование - всего	основные средства, пригодные для использования, но не используемые, (когда это не связано с сезонными особенностями деятельности организации) - всего	основные средства, предоставленные за плату во временное пользование - всего	основные средства, пригодные для использования, но не используемые, (когда это не связано с сезонными особенностями деятельности организации) - всего	основные средства, предоставленные за плату во временное пользование - всего
Итого	-	-	-	-	-	-

4.5. Капитальные вложения в основные средства (за исключением инвестиционной недвижимости)

Наименование показателя	Период	Изменения за период				На конец периода	
		На начало года		На конец периода		На конец периода	
		фактические затраты	накопленное обесценение	затраты	обесценение	принято к учету в качестве основных средств	накопленное обесценение
Капитальные вложения на приобретение основных средств - всего	За 2025 г.	-	-	-	-	-	-
Капитальные вложения на создание основных средств - всего	За 2024 г.	-	-	218	-	(218)	-
Итого	За 2025 г.	-	-	-	-	-	-
Итого	За 2024 г.	-	-	218	-	(218)	-
Итого	За 2025 г.	-	-	-	-	-	-
Итого	За 2024 г.	-	-	-	-	-	-

4.6. Капитальные вложения в инвестиционную недвижимость

Наименование показателя	Период	На начало года		Изменения за период				На конец периода	
		фактические затраты	накопленное обесценение	затраты	обесценение	списано	принято к учету в качестве инвестиционной недвижимости	фактические затраты	накопленное обесценение
Капитальные вложения на приобретение инвестиционной недвижимости - всего	За 2025 г. За 2024 г.	-	-	-	-	-	-	-	-
Капитальные вложения на создание инвестиционной недвижимости - всего	За 2025 г. За 2024 г.	-	-	-	-	-	-	-	-
Капитальные вложения на улучшение и восстановление инвестиционной недвижимости - всего	За 2025 г. За 2024 г.	-	-	-	-	-	-	-	-



Директор предприятия
(наименование должности)

Трухин Владимир Васильевич
(расшифровка подписи)

25 марта 2026 г.


5. Финансовые вложения

5.1. Наличие и движение финансовых вложений

Наименование показателя	Период	На начало года		Изменения за период					На конец периода		
		первоначальная стоимость	накопленная корректировка	поступило	списано		проценты (включая доведение первоначальной стоимости до номинальной)	текущей рыночной стоимости/ре-зерва под обесценение	переклассифицировано	первоначальная стоимость	накопленная корректировка
					первоначальная стоимость	накопленная корректировка					
Долгосрочные финансовые вложения - всего	За 2025 г.	-	-	-	-	-	-	-	-	-	-
	За 2024 г.	-	-	-	-	-	-	-	-	-	-
Краткосрочные финансовые вложения - всего	За 2025 г.	-	-	-	-	-	-	-	-	-	-
	За 2024 г.	-	-	-	-	-	-	-	-	-	-
Итого	За 2025 г.	-	-	-	-	-	-	-	-	-	-
	За 2024 г.	-	-	-	-	-	-	-	-	-	-

5.2. Иное использование финансовых вложений

Наименование показателя	На 31 декабря 2025 г.	На 31 декабря 2024 г.	На 31 декабря 2023 г.
Финансовые вложения, находящиеся в залоге, - всего	-	-	-
Финансовые вложения, переданные третьим лицам (кроме продажи), - всего	-	-	-
Иное использование финансовых вложений	-	-	-



Директор предприятия
(наименование должности)

Трухин Владимир Васильевич
(расшифровка подписи)

25 марта 2026 г.

6. Запасы

6.1. Наличие и движение запасов

Наименование показателя	Период	На начало года		затраты	Изменения за период				На конец периода		
		фактическая себестоимость	резерв под обесценение		списано	резерв под обесценение		фактическая себестоимость	резерв под обесценение		
						фактическая себестоимость	резерв под обесценение			фактическая себестоимость	резерв под обесценение
Запасы - всего	За 2025 г. За 2024 г.	46 799 46 434	- -	230 094 265 629	- -	(243 421) (265 264)	- -	X X	- -	33 473 46 799	- -
в том числе:											
Сырье, материалы и другие аналогичные ценности	За 2025 г. За 2024 г.	30 631 31 654	- -	88 105 110 011	- -	(92 539) (111 034)	- -	- -	- -	26 197 30 631	- -
Готовая продукция	За 2025 г. За 2024 г.	15 859 14 515	- -	141 739 153 367	- -	(150 592) (152 023)	- -	- -	- -	7 006 15 859	- -
Товары для перепродажи	За 2025 г. За 2024 г.	266 266	- -	- -	- -	(2) -	- -	- -	- -	264 266	- -
Товары и готовая продукция отгруженные	За 2025 г. За 2024 г.	44 -	- -	1 711 -	- -	(38) (1 667)	- -	- -	- -	6 43	- -
Прочие запасы и затраты	За 2025 г. За 2024 г.	- -	- -	250 540	- -	(250) (540)	- -	- -	- -	- -	- -

6.2. Запасы, в отношении которых имеются ограничения имущества и ограничений прав

Наименование показателя	На 31 декабря 2025 г.	На 31 декабря 2024 г.	На 31 декабря 2023 г.
Запасы, находящиеся в пути, - всего	-	-	-
Запасы, находящиеся в залоге, - всего	-	-	-



Директор предприятия
(наименование должности)

Трухин Владимир Васильевич
(расшифровка подписи)

25 марта 2026 г.

7. Дебиторская задолженность

7.1. Наличие и движение дебиторской задолженности

Наименование показателя	Период	Изменения за период (за минусом дебиторской задолженности, поступившей и погашенной (списанной) в одном отчетном периоде)										На конец периода				
		На начало года		поступило			списано			переклассифицировано	резерв по условиям договора	резерв по сомнительным долгам				
		по условиям договора	резерв по сомнительным долгам	в результате фактов хозяйственной жизни (по условиям договора)	проценты, штрафы и иные начисления	погашено	на расходы	восстановление резерва								
Долгосрочная дебиторская задолженность - всего	За 2025 г.	-	-	-	-	-	-	-	-	-	-	-	-	-	-	-
	За 2024 г.	-	-	-	-	-	-	-	-	-	-	-	-	-	-	-
расчеты с покупателями и заказчиками	За 2025 г.	-	-	-	-	-	-	-	-	-	-	-	-	-	-	-
	За 2024 г.	-	-	-	-	-	-	-	-	-	-	-	-	-	-	-
авансы выданные	За 2025 г.	-	-	-	-	-	-	-	-	-	-	-	-	-	-	-
	За 2024 г.	-	-	-	-	-	-	-	-	-	-	-	-	-	-	-
прочая	За 2025 г.	-	-	-	-	-	-	-	-	-	-	-	-	-	-	-
	За 2024 г.	-	-	-	-	-	-	-	-	-	-	-	-	-	-	-
Краткосрочная дебиторская задолженность - всего	За 2025 г.	27 280	-	10 227	-	-	(13 850)	-	-	-	-	-	-	-	23 657	-
	За 2024 г.	44 393	-	5 058	-	-	(22 171)	-	-	-	-	-	-	-	27 280	-
расчеты с покупателями и заказчиками	За 2025 г.	23 252	-	9 354	-	-	(11 616)	-	-	-	-	-	-	-	20 990	-
	За 2024 г.	41 672	-	2 489	-	-	(20 909)	-	-	-	-	-	-	-	23 252	-
авансы выданные	За 2025 г.	1 787	-	404	-	-	(880)	-	-	-	-	-	-	-	1 311	-
	За 2024 г.	1 766	-	1 108	-	-	(1 087)	-	-	-	-	-	-	-	1 787	-
прочая	За 2025 г.	2 240	-	469	-	-	(1 354)	-	-	-	-	-	-	-	1 355	-
	За 2024 г.	954	-	1 461	-	-	(175)	-	-	-	-	-	-	-	2 240	-
Итого	За 2025 г.	27 280	-	10 227	-	-	(13 850)	-	-	-	-	-	X	-	23 657	-
	За 2024 г.	44 393	-	5 058	-	-	(22 171)	-	-	-	-	-	X	-	27 280	-

7.2. Просроченная дебиторская задолженность

Наименование показателя	На 31 декабря 2025 г.		На 31 декабря 2024 г.		На 31 декабря 2023 г.	
	по условиям договора	балансовая стоимость	по условиям договора	балансовая стоимость	по условиям договора	балансовая стоимость
Всего	-	-	-	-	-	-



Директор предприятия

(наименование должности)

Трухин Владимир Васильевич

(расшифровка подписи)

(подпись)

25 марта 2026 г.

8. Обязательства

8.1. Наличие и движение обязательств (за исключением оценочных обязательств)

Наименование показателя	Период	На начало года	Изменения за период					На конец периода
			(за минусом обязательств, поступивших и списанных в одном отчетном периоде)					
			поступило	погашено	на доходы	переклассифицировано		
в результате фактов хозяйственной жизни (по условиям Договора)	проценты, штрафы и иные начисления							
Долгосрочные обязательства -	За 2025 г.	-	-	-	-	-	-	-
всего	За 2024 г.	-	-	-	-	-	-	-
кредиты	За 2025 г.	-	4 939	-	-	-	-	4 939
	За 2024 г.	-	-	-	-	-	-	-
займы	За 2025 г.	-	-	-	-	-	-	-
	За 2024 г.	-	-	-	-	-	-	-
прочая	За 2025 г.	-	-	-	-	-	-	-
	За 2024 г.	-	-	-	-	-	-	-
Краткосрочные обязательства -	За 2025 г.	32 466	4 435	1 153	(11 564)	-	-	26 697
всего	За 2024 г.	41 426	9 820	243	(19 023)	-	-	32 466
расчеты с поставщиками и подрядчиками	За 2025 г.	19 770	2 405	-	(6 078)	-	-	16 097
	За 2024 г.	30 696	6 039	-	(16 968)	-	-	19 770
авансы полученные	За 2025 г.	1 141	681	-	(1 038)	-	-	992
	За 2024 г.	1 306	920	-	(1 085)	-	-	1 141
расчеты по налогам и взносам	За 2025 г.	8 397	(6)	373	(1 784)	-	-	6 979
	За 2024 г.	6 212	1 961	228	(5)	-	-	8 397
кредиты	За 2025 г.	-	-	765	(765)	-	-	-
	За 2024 г.	-	-	-	-	-	-	-
займы	За 2025 г.	337	1 355	15	-	-	-	1 707
	За 2024 г.	322	900	15	(900)	-	-	337
прочая	За 2025 г.	2 821	-	-	(1 899)	-	-	922
	За 2024 г.	2 890	-	-	(69)	-	-	2 821
Итого	За 2025 г.	32 466	4 435	1 153	(11 564)	-	X	26 697
	За 2024 г.	41 426	9 820	243	(19 023)	-	X	32 466

8.2. Просроченные обязательства (за исключением оценочных обязательств)

Наименование показателя	На 31 декабря 2025 г.	На 31 декабря 2024 г.	На 31 декабря 2023 г.
Всего	-	-	-

8.3. Оценочные обязательства

Наименование показателя	Период	На начало года	Изменения за период			На конец периода
			признано	погашено	списано как избыточная сумма	
Оценочные обязательства -	За 2025 г.	-	-	-	-	-
всего	За 2024 г.	-	-	-	-	-

Директор предприятия

(наименование должности)


25 марта 2026 г.



(подпись)

Трухин Владимир Васильевич

(расшифровка подписи)



9. Обеспечения обязательств

Наименование показателя	На 31 декабря 2025 г.	На 31 декабря 2024 г.	На 31 декабря 2023 г.
Полученные - всего	-	-	-
Выданные - всего	-	-	-


Директор предприятия

(наименование должности)

Трухин Владимир Васильевич


(расшифровка подписи)

25 марта 2026 г.



10. Расходы по обычным видам деятельности

Наименование показателя	За 2025 г.	За 2024 г.
Материальные затраты	79 127	111 050
Затраты на оплату труда	40 422	43 357
Отчисления на социальные нужды	10 290	10 493
Амортизация	1 008	996
Прочие затраты	46 914	38 036
Итого по элементам	177 761	203 932
Изменение остатков (прирост [-], уменьшение [+]): незавершенного производства, готовой продукции	-	-
Итого расходы по обычным видам деятельности	177 761	203 932



Директор предприятия

(наименование должности)

25 марта 2026 г.

(подпись)

Трухин Владимир Васильевич


(расшифровка подписи)

11. Государственная помощь
11.1. Бюджетные средства

Наименование показателя	За 2025 г.	За 2024 г.
Получено бюджетных средств - всего	-	-
в том числе:		
на финансирование капитальных затрат	-	-
на финансирование текущих расходов	-	-

11.2. Бюджетные кредиты

Наименование показателя	Период	На начало года	Изменения за период		На конец периода
			получено	возвращено	
Бюджетные кредиты - всего	За 2025 г.	-	-	-	-
	За 2024 г.	-	-	-	-



(Handwritten signature in blue ink)

Директор предприятия
 (наименование должности) _____ Трухин Владимир Васильевич
 (подпись) _____ (расшифровка подписи)

25 марта 2026 г.