

# Пояснительная записка к бухгалтерской отчетности

## 1. Сведения об организации

Наименование юридического лица:

ОБЩЕСТВА С ОГРАНИЧЕННОЙ ОТВЕТСТВЕННОСТЬЮ "РП25"

Идентификационный номер налогоплательщика (ИНН): 2348030505

Код причины постановки на учет (КПП): 231201001

Основным видом деятельности, который является преобладающим и имеет приоритетное значение для организации, является производство прочих изделий, не включенных в другие группировки (ОКВЭД 32.99.9).

## 2. Анализ финансового положения ОБЩЕСТВА С ОГРАНИЧЕННОЙ ОТВЕТСТВЕННОСТЬЮ "РП25"

### 2.1. Структура имущества и источники его формирования

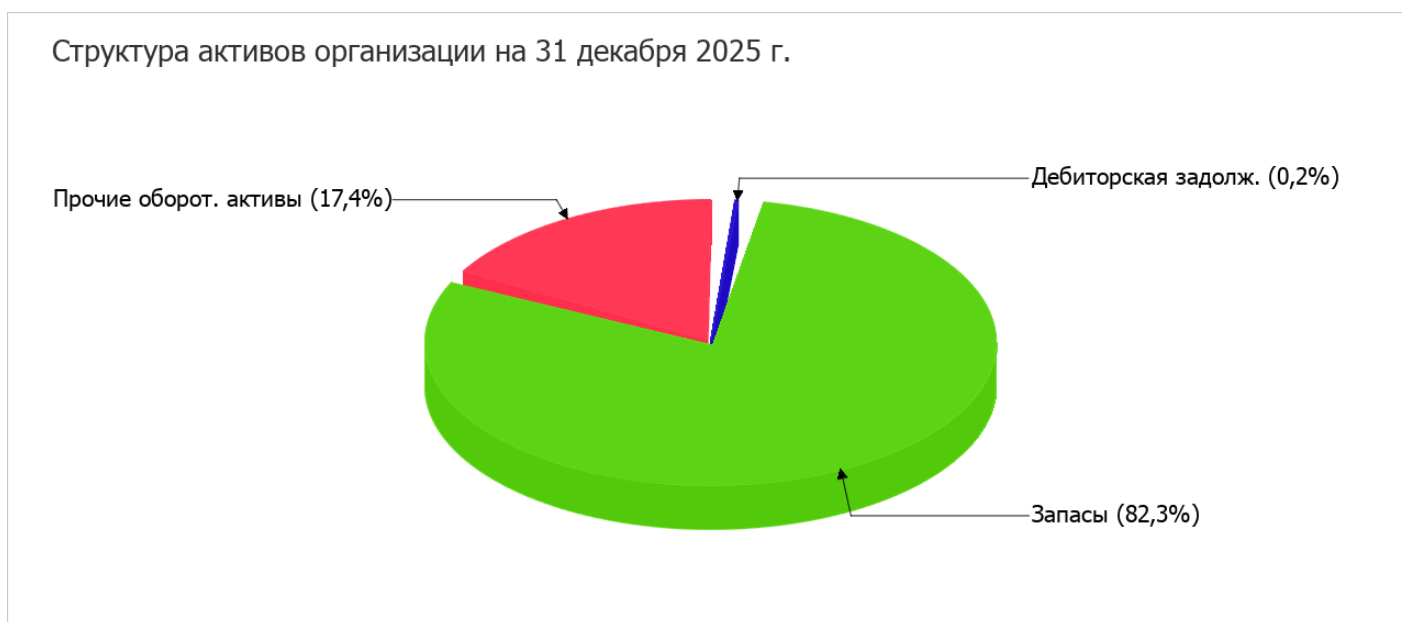
Показатель	Значение показателя				Изменение за анализируемый период	
	в тыс. руб.		в % к валюте баланса		тыс. руб. (гр.3- гр.2)	± % ((гр.3- гр.2) : гр.2)
	31.12.2024	31.12.2025	на начало анализируемого периода (31.12.2024)	на конец анализируемого периода (31.12.2025)		
<b>Актив</b>						
1. Внеоборотные активы	40	–	13,3	–	-40	-100
в том числе: основные средства	40	–	13,3	–	-40	-100
нематериальные активы	–	–	–	–	–	–
2. Оборотные, всего	260	2 215	86,7	100	+1 955	+8,5 раза
в том числе: запасы	–	1 824	–	82,3	+1 824	–
дебиторская задолженность	260	5	86,7	0,2	-255	-98,1
денежные средства и краткосрочные финансовые вложения	–	–	–	–	–	–
<b>Пассив</b>						
1. Собственный капитал	300	263	100	11,9	-37	-12,3
2. Долгосрочные обязательства, всего	–	–	–	–	–	–
в том числе: заемные средства	–	–	–	–	–	–

Показатель	Значение показателя				Изменение за анализируемый период	
	в тыс. руб.		в % к валюте баланса		тыс. руб. (гр.3- гр.2)	± % ((гр.3- гр.2) : гр.2)
	31.12.2024	31.12.2025	на начало анализируемого периода (31.12.2024)	на конец анализируемого периода (31.12.2025)		
3. Краткосрочные обязательства*, всего	–	1 952	–	88,1	+1 952	–
в том числе: заемные средства	–	–	–	–	–	–
Валюта баланса	300	2 215	100	100	+1 915	+7,4 раза

\* Без доходов будущих периодов, возникших в связи с безвозмездным получением имущества и государственной помощи, включенных в собственный капитал.

Активы по состоянию на 31.12.2025 характеризуются отсутствием внеоборотных средств при 100% текущих активов. Активы организации в течение анализируемого периода существенно увеличились (в 7,4 раза). Хотя имел место значительный рост активов, собственный капитал уменьшился на 12,3%, что свидетельствует об отрицательной динамике имущественного положения организации.

На диаграмме ниже представлена структура активов организации в разрезе основных групп:



Рост величины активов организации связан с ростом следующих позиций актива бухгалтерского баланса (в скобках указана доля изменения статьи в общей сумме всех положительно изменившихся статей):

- запасы – 1 824 тыс. руб. (82,5%)
- налог на добавленную стоимость по приобретенным ценностям – 386 тыс. руб. (17,5%)

Одновременно, в пассиве баланса прирост произошел по строке "кредиторская задолженность" (+1 952 тыс. руб., или 100% вклада в прирост пассивов организации за последний год).

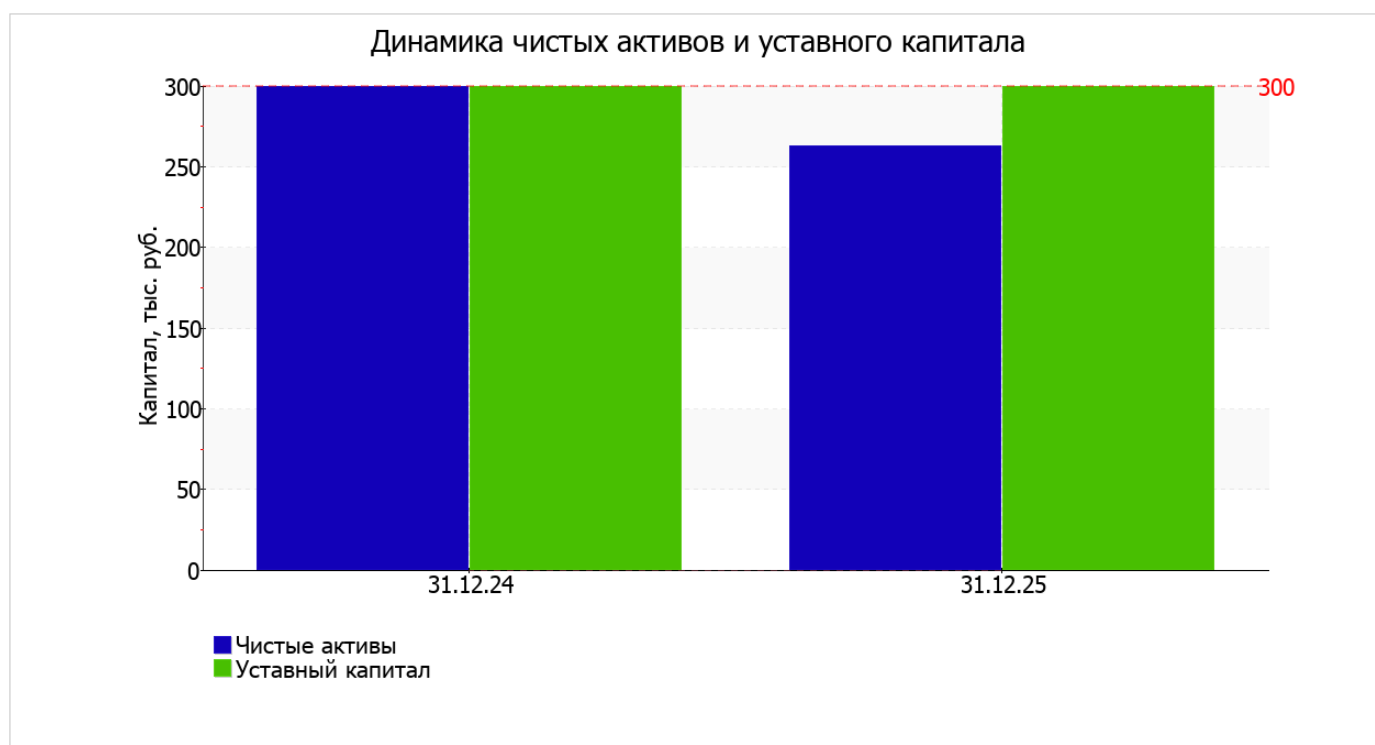
Среди отрицательно изменившихся статей баланса можно выделить "дебиторская задолженность" в активе и "нераспределенная прибыль (непокрытый убыток)" в пассиве (-255 тыс. руб. и -37 тыс. руб. соответственно).

собственный капитал организации на 31.12.2025 равнялся 263 тыс. руб. за весь рассматриваемый период собственный капитал организации явно уменьшился (-37 тыс. руб.).

## 2.2. Чистые активы организации

Показатель	Значение показателя				Изменение	
	в тыс. руб.		в % к валюте баланса		тыс. руб. (гр.3- гр.2)	± % ((гр.3- гр.2) : гр.2)
	31.12.2024	31.12.2025	на начало анализируемого периода (31.12.2024)	на конец анализируемого периода (31.12.2025)		
1. Чистые активы	300	263	100	11,9	-37	-12,3
2. Уставный капитал	300	300	100	13,5	-	-
3. Превышение чистых активов над уставным капиталом (стр.1-стр.2)	0	-37	-	-1,7	-37	-

Чистые активы организации на 31.12.2025 меньше уставного капитала на 12,3%. Такое соотношение негативно характеризует финансовое положение и не удовлетворяет требованиям нормативных актов к величине чистых активов организации. В случае, если стоимость чистых активов общества останется меньше его уставного капитала по окончании финансового года, следующего за вторым финансовым годом или каждым последующим финансовым годом, по окончании которых стоимость чистых активов общества оказалась меньше его уставного капитала, общество не позднее чем через шесть месяцев после окончания соответствующего финансового года обязано уменьшить уставный капитал до размера, не превышающего стоимости его чистых активов, либо принять решение о ликвидации (п. 4 ст. 30 Федерального закона от 08.02.1998 г. N 14-ФЗ "Об обществах с ограниченной ответственностью"). К тому же, определив текущее состояние показателя, следует отметить снижение чистых активов на 12,3% за весь анализируемый период. Наблюдается одновременно и критическое положение на конец периода и ухудшение показателя в течение периода. Сохранение имевшей место тенденции может привести к крайне негативным последствиям. На следующем графике наглядно представлена динамика чистых активов и уставного капитала организации.



## 2.3. Анализ финансовой устойчивости организации

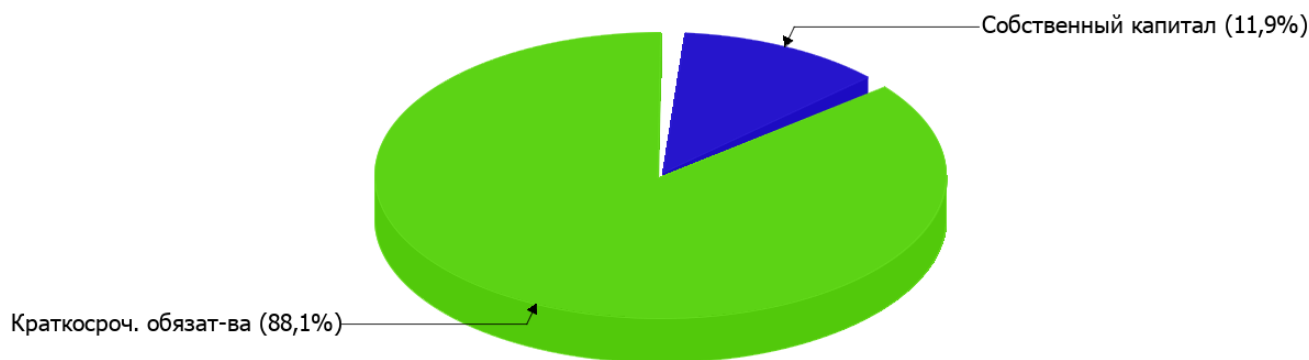
### 2.3.1. Основные показатели финансовой устойчивости организации

Показатель	Значение показателя		Изменение показателя (гр.3-гр.2)	Описание показателя и его нормативное значение
	31.12.2024	31.12.2025		
Коэффициент автономии	1	0,12	-0,88	Отношение собственного капитала к общей сумме капитала. нормальное значение для данной отрасли: не менее 0,5 (оптимальное 0,6-0,7).
Коэффициент обеспеченности собственными оборотными средствами	1	0,12	-0,88	Отношение собственных оборотных средств к оборотным активам. нормальное значение: 0,1 и более.
Коэффициент покрытия инвестиций	1	0,12	-0,88	Отношение собственного капитала и долгосрочных обязательств к общей сумме капитала. нормальное значение: не менее 0,75.
Коэффициент маневренности собственного капитала	0,87	1	+0,13	Отношение собственных оборотных средств к источникам собственных средств. нормальное значение: 0,2 и более.
Коэффициент обеспеченности запасов	–	0,14	+0,14	Отношение собственных оборотных средств к стоимости запасов. нормальное значение: 0,5 и более.
Коэффициент краткосрочной задолженности	–	1	+1	Отношение краткосрочной задолженности к общей сумме задолженности.

Коэффициент автономии организации на последний день анализируемого периода составил **0,12**. Полученное значение показывает, что ввиду недостатка собственного капитала (**12%** от общего капитала) общество в значительной степени зависит от кредиторов. коэффициент автономии резко снизился в течение анализируемого периода на **0,88**.

На диаграмме ниже наглядно представлена структура капитала организации: Необходимо отметить, что долгосрочные обязательства на диаграмме не отражены, поскольку полностью отсутствуют.

Структура капитала организации на 31 декабря 2025 г.



за весь рассматриваемый период коэффициент обеспеченности собственными оборотными средствами очень сильно снизился – с 1 до 0,12 (т. е. на 0,88). по состоянию на 31.12.2025 коэффициент вполне укладывается в норму.

за весь анализируемый период отмечено весьма значительное уменьшение коэффициента покрытия инвестиций – на 0,88 (до 0,12). Значение коэффициента на 31.12.2025 значительно ниже нормы.

коэффициент обеспеченности материальных запасов на 31 декабря 2025 г. равнялся 0,14. в течение анализируемого периода рост коэффициента обеспеченности материальных запасов составил 0,14. коэффициент обеспеченности материальных запасов по состоянию на 31.12.2025 имеет значение, не соответствующее нормативному.

Коэффициент краткосрочной задолженности ОБЩЕСТВА С ОГРАНИЧЕННОЙ ОТВЕТСТВЕННОСТЬЮ "РП25" показывает на отсутствие долгосрочной задолженности при 100% краткосрочной.

## 2.4. Ликвидность

Показатель ликвидности	Значение показателя		Изменение показателя (гр.3 - гр.2)	Расчет, рекомендованное значение
	31.12.2024	31.12.2025		
1. Коэффициент текущей (общей) ликвидности	–	1,13	+1,13	Отношение текущих активов к краткосрочным обязательствам. нормальное значение для данной отрасли: 1,9 и более.
2. Коэффициент быстрой (промежуточной) ликвидности	–	<0,01	–	Отношение ликвидных активов к краткосрочным обязательствам. нормальное значение: не менее 0,9.
3. Коэффициент абсолютной ликвидности	–	0	–	Отношение высоколиквидных активов к краткосрочным обязательствам. нормальное значение для данной отрасли: не менее 0,2.

[На конец периода] коэффициент текущей ликвидности имеет значение ниже нормы (1,13 против нормативного значения 1,9). Несмотря на это следует отметить положительную динамику – за весь анализируемый период коэффициент текущей ликвидности вырос на 1,13.

Коэффициент быстрой ликвидности на 31 декабря 2025 г. также оказался ниже нормы (<0,01). Это говорит о недостатке у организации ликвидных активов, которыми можно погасить наиболее срочные обязательства.

Коэффициент абсолютной ликвидности, как и два другие коэффициента, имеет значение ниже нормы (0). При этом с начала периода коэффициент абсолютной ликвидности не изменился.

## 3. Анализ эффективности деятельности организации

### 3.1. Обзор результатов деятельности

Основные финансовые результаты деятельности ОБЩЕСТВА С ОГРАНИЧЕННОЙ ОТВЕТСТВЕННОСТЬЮ "РП25" за последний год приведены ниже в таблице.

Как видно из "Отчета о финансовых результатах", в течение анализируемого периода организация получила прибыль от продаж в размере 7 тыс. руб., что составляет 0,1% от выручки.

убыток от прочих операций за весь анализируемый период составил 44 тыс. руб.

Показатель	Значение показателя, тыс. руб.
	2025 г.
1. Выручка	4 927
2. Расходы по обычным видам деятельности	4 920
3. Прибыль (убыток) от продаж (1-2)	7
4. Прочие доходы и расходы, кроме процентов к уплате	-44
5. ЕВІТ (прибыль до уплаты процентов и налогов) (3+4)	-37
6. Проценты к уплате	–
7. Налог на прибыль, изменение налоговых активов и прочее	–
8. Чистая прибыль (убыток) (5-6+7)	-37
Справочно: Совокупный финансовый результат периода	-37
Изменение за период нераспределенной прибыли (непокрытого убытка) по данным бухгалтерского баланса (измен. стр. 1370)	-37

### 3.2. Анализ рентабельности

Показатели рентабельности	Значения показателя (в %, или в копейках с рубля)
	2025 г.
1. Рентабельность продаж (величина прибыли от продаж в каждом рубле выручки). нормальное значение для данной отрасли: не менее 8%.	0,1
2. Рентабельность продаж по ЕВІТ (величина прибыли от продаж до уплаты процентов и налогов в каждом рубле выручки).	-0,8
3. Рентабельность продаж по чистой прибыли (величина чистой прибыли в каждом рубле выручки). нормальное значение: 6% и более.	-0,8

[За последний период] организация получила прибыль от продаж и убыток в целом от финансово-хозяйственной деятельности, что и обусловило положительные значения первого и отрицательные значения двух других показателей рентабельности, приведенных в таблице.

Рентабельность продаж за последний год составила 0,1%.

Показатель рентабельности, рассчитанный как отношение прибыли до процентов к уплате и налогообложения (ЕВІТ) к выручке организации, за последний год составил -0,8%. То есть в каждом рубле выручки ОБЩЕСТВА С ОГРАНИЧЕННОЙ ОТВЕТСТВЕННОСТЬЮ "РП25" содержалось -0,8 коп. убытка до налогообложения и процентов к уплате.

Рентабельность использования вложенного в предпринимательскую деятельность капитала представлена в следующей таблице.

Показатель рентабельности	Значение показателя, %	Расчет показателя
	2025 г.	
Рентабельность собственного капитала (ROE)	-13,1	Отношение чистой прибыли к средней величине собственного капитала. нормальное значение: 20% и более.
Рентабельность активов (ROA)	-2,9	Отношение чистой прибыли к средней стоимости активов. нормальное значение для данной отрасли: 10% и более.
Прибыль на задействованный капитал (ROCE)	-13,1	Отношение прибыли до уплаты процентов и налогов (ЕБИТ) к собственному капиталу и долгосрочным обязательствам.

[За последний период] каждый рубль собственного капитала ОБЩЕСТВА С ОГРАНИЧЕННОЙ ОТВЕТСТВЕННОСТЬЮ "РП25" принес **0,131** руб. убытка.

за 2025 год значение рентабельности активов, равное **-2,9%**, не соответствует нормативному, находясь в области критических значений.

### 3.3. Деловая активность (оборачиваемость активов и обязательств)

Далее в таблице рассчитаны показатели оборачиваемости ряда активов, характеризующие скорость возврата вложенных в предпринимательскую деятельность средств, а также показатель оборачиваемости кредиторской задолженности при расчетах с поставщиками и подрядчиками.

Показатель оборачиваемости	Значение в днях	Коэфф. 2025 г.
	2025 г.	
Оборачиваемость оборотных средств (отношение средней величины оборотных активов к среднесуточной выручке*; нормальное значение для данной отрасли: 181 и менее дн.)	92	4
Оборачиваемость запасов (отношение средней стоимости запасов к среднесуточной себестоимости проданных товаров; нормальное значение для данной отрасли: не более 62 дн.)	68	5,4
Оборачиваемость дебиторской задолженности (отношение средней величины дебиторской задолженности к среднесуточной выручке; нормальное значение для данной отрасли: 59 и менее дн.)	10	37,2
Оборачиваемость кредиторской задолженности (отношение средней величины кредиторской задолженности к среднесуточной выручке)	72	5
Оборачиваемость активов (отношение средней стоимости активов к среднесуточной выручке; нормальное значение для данной отрасли: 219 и менее дн.)	93	3,9
Оборачиваемость собственного капитала (отношение средней величины собственного капитала к среднесуточной выручке)	21	17,5

\* Приведен расчет показателя в днях. Значение коэффициента равно отношению 365 к значению показателя в днях.

Оборачиваемость активов в течение анализируемого периода показывает, что общество получает выручку, равную сумме всех имеющихся активов за 93 календарных дня. О размере материально-производственных запасов можно судить по следующему соотношению: требуется 68 дней, чтобы расходы по обычным видам деятельности составили величину среднегодового остатка запасов.

## 4. Выводы по результатам анализа

Ниже по качественному признаку обобщены важнейшие показатели финансового положения и результаты деятельности ОБЩЕСТВА С ОГРАНИЧЕННОЙ ОТВЕТСТВЕННОСТЬЮ "РП25" в течение анализируемого периода.

Следующие 6 показателей финансового положения и результатов деятельности ОБЩЕСТВА С ОГРАНИЧЕННОЙ ОТВЕТСТВЕННОСТЬЮ "РП25" имеют критические значения:

- чистые активы меньше уставного капитала, при этом за период имело место снижение величины чистых активов;
- значительно ниже нормативного значения коэффициент быстрой (промежуточной) ликвидности;
- коэффициент абсолютной ликвидности значительно ниже нормального значения;
- коэффициент покрытия инвестиций значительно ниже нормы (доля собственного капитала и долгосрочных обязательств в общей сумме капитала организации составляет **12%** (нормальное значение: не менее 75%);
- критическое финансовое положение по величине собственных оборотных средств;
- убыток от финансово-хозяйственной деятельности за период 01.01–31.12.2025 составил **-37** тыс. руб.

Среди неудовлетворительных показателей финансового положения организации можно выделить следующие:

- коэффициент автономии имеет неудовлетворительное значение (**0,12**);
- коэффициент текущей (общей) ликвидности ниже нормального значения;
- уменьшение собственного капитала организации ОБЩЕСТВА С ОГРАНИЧЕННОЙ ОТВЕТСТВЕННОСТЬЮ "РП25" при том что, активы организации значительно увеличились (в **7,4** раза).

Единственным показателем, имеющим исключительно хорошее значение является следующий – за последний год получена прибыль от продаж (**7** тыс. руб.).

Положительно финансовое положение организации характеризует следующий показатель – коэффициент обеспеченности собственными оборотными средствами вполне укладывается в норму (**0,12**).

Показателем, имеющим значение на границе норматива, является следующий – не в полной мере соблюдается нормальное соотношение активов по степени ликвидности и обязательств по сроку погашения.

Представленный анализ показывает, что финансовое состояние ОБЩЕСТВА С ОГРАНИЧЕННОЙ ОТВЕТСТВЕННОСТЬЮ "РП25" не в полной мере соответствует общепринятым нормам, часть показателей имеет неудовлетворительные значения. Однако у организации имеются возможности для продолжения деятельности, восстановления нормативных значений финансовых показателей.