

Пояснения к бухгалтерскому балансу и отчету о финансовых результатах

1. Деятельность

Основной вид деятельности организации в отчетном периоде:

Торговля розничная цветами и другими растениями, семенами и удобрениями в специализированных магазинах (код ОКВЭД 47.76.1)

2. Учетная политика

Настоящая бухгалтерская отчетность соответствует федеральным стандартам бухгалтерского учета.

2.1. Порядок и способ ведения бухгалтерского учета

Бухгалтерский учет ведется с использованием специализированной бухгалтерской компьютерной программы "1С:Бухгалтерия 8", редакция 3.0.

2.2. Инвентаризация активов и обязательств

Инвентаризация активов и обязательств проводится по распоряжению руководителя организации перед составлением годовой бухгалтерской отчетности, а также в иных случаях и в порядке, установленном ФСБУ 28/2023 "Инвентаризация".

2.3. Применение стандартов бухгалтерского учета

В связи с отнесением организации к субъектам малого предпринимательства, организация не применяет следующие Положения по бухгалтерскому учету:

- Положение по бухгалтерскому учету "Учет договоров строительного подряда" (ПБУ 2/2008), утвержденное Приказом Минфина России от 24.10.2008 № 116н
- Положение по бухгалтерскому учету "Оценочные обязательства, условные обязательства и условные активы" (ПБУ 8/2010), утвержденное Приказом Минфина России от 13.12.2010 № 167н
- Положение по бухгалтерскому учету "Информация о связанных сторонах" (ПБУ 11/2008), утвержденное Приказом Минфина России от 29.04.2008 № 48н
- Положение по бухгалтерскому учету "Информация по сегментам" (ПБУ 12/2010), утвержденное Приказом Минфина России от 08.11.2010 № 143н
- Положение по бухгалтерскому учету "Информация по прекращаемой деятельности" (ПБУ 16/02), утвержденное Приказом Минфина России от 02.07.2002 № 66н
- Положение по бухгалтерскому учету "Учет расчетов по налогу на прибыль организаций" (ПБУ 18/02), утвержденное Приказом Минфина России от 19.11.2002 № 114н

2.4. Состав бухгалтерской (финансовой) отчетности

Организация составляет упрощенную бухгалтерскую отчетность, включающую бухгалтерский баланс, отчет о финансовых результатах и пояснения к ним.

2.5. Учет основных средств и нематериальных активов

Руководствуясь п. 5 ФСБУ 6, п. 7 ФСБУ 14, п. 7.4 ПБУ 1, Рекомендацией Фонда "НРБУ "БМЦ"" Р-126/2021-КпР "Стоимостной лимит для основных средств", организация не учитывает в составе объектов основных средств и нематериальных активов объекты первоначальной стоимостью за единицу не более 100 000 рублей, за исключением основных средств, относящихся к недвижимому имуществу. При этом, в ходе составления бухгалтерской (финансовой) отчетности проверяется, что в отчетном периоде совокупные затраты на приобретение таких объектов не превышают 10% общей суммы затрат предприятия.

Руководствуясь п. 7.4 ПБУ 1, Рекомендацией Фонда "НРБУ "БМЦ"" Р-100/2019-КпР "Реализация требования рациональности" организация не учитывает в составе капитальных вложений незначительные по стоимости затраты на улучшение и (или) восстановление объектов основных средств. При этом, в ходе составления бухгалтерской (финансовой) отчетности проверяется, что в отчетном периоде такие затраты по каждой группе основных средств не превышают 10% суммы начисленной амортизации.

Основные средства классифицируются по группам:

- здания
- сооружения
- машины и оборудование (кроме офисного)

- офисное оборудование
- транспортные средства
- производственный и хозяйственный инвентарь
- рабочий скот
- продуктивный скот
- многолетние насаждения
- земельные участки
- объекты природопользования
- капитальные вложения в арендованное имущество
- прочие объекты, требующие государственной регистрации, относимые статьей 130 ГК РФ к недвижимости
- другие виды основных средств

Нематериальные активы классифицируются по группам:

- произведения науки, литературы и искусства
- программы ЭВМ
- базы данных
- изобретения
- полезные модели
- промышленные образцы
- секреты производства (ноу-хау)
- селекционные достижения
- лицензии и разрешения
- другие НМА

Все группы основных средств и нематериальных активов оцениваются по первоначальной стоимости (подп. а п. 13 ФСБУ 6, подп. а п. 15 ФСБУ 14).

Начисление амортизации объекта основных средств (нематериальных активов) начинается с первого числа месяца, следующего за месяцем признания объекта основных средств (нематериальных активов) в бухгалтерском учете, и прекращается с первого числа месяца, следующего за месяцем списания объекта основных средств (нематериальных активов) с бухгалтерского учета.

Амортизация основных средств (нематериальных активов) начисляется линейным способом для всех групп основных средств (нематериальных активов).

Организация применяет упрощенные способы ведения учета капитальных вложений, предусмотренные подп. а п. 4 и п. 13 ФСБУ 26, упрощенные способы ведения учета основных средств, предусмотренные п. 3 ФСБУ 6, и упрощенные способы ведения учета нематериальных вложений, предусмотренные п. 3 ФСБУ 14.

2.6. Учет аренды

Не признаются права пользования активом и обязательства по аренде по договорам аренды без перехода права собственности и без сдачи в субаренду (пункты 11 и 12 ФСБУ 25/2018).

В случае признания права пользования активом фактическая стоимость права включает величину первоначальной оценки обязательства по аренде и арендные платежи, осуществленные на дату предоставления предмета аренды или до такой даты (пункт 13 ФСБУ 25/2018).

Обязательство по аренде первоначально оценивается как сумма номинальных величин будущих арендных платежей на дату оценки (пункт 14 ФСБУ 25/2018).

2.7. Запасы

Организация не учитывает в составе запасов ценности, предназначенные для управленческих нужд, используемые (передаваемые в эксплуатацию) непосредственно по мере приобретения, такие как

- оргтехнику, расходные материалы к ней
- офисную мебель
- канцелярские товары

Организация применяет упрощенные способы ведения учета запасов, предусмотренные п. 17 ФСБУ 5/2019 "Запасы".

Единицей учета запасов установлен номенклатурный номер.

Готовая продукция учитывается по фактической себестоимости.

Полуфабрикаты собственного производства учитываются обособленно.

Косвенные затраты распределяются между конкретными видами продукции, работ, услуг пропорционально суммам всех прямых затрат.

Организация оценивает запасы на отчетную дату по фактической себестоимости, без создания резерва под обесценение запасов.

Оценка имеющихся в наличии на отчетную дату запасов соответствует оценке последних по времени поступивших запасов (способ ФИФО).

В розничной торговле приобретенные товары оцениваются по продажной стоимости с отдельным учетом

наценок.

2.8. Доходы, расходы

Учет доходов и расходов ведется методом начисления

Расходы на продажу ежемесячно списываются на расходы периода в полной сумме (п. 9 ПБУ 10/99).

Расходы по кредитам и займам признаются прочими расходами (п. 8 ПБУ 10/99).

Пересчет обязательств, выраженных в иностранной валюте производится ежемесячно (п. 12 ПБУ 4/99, п. 8 ПБУ 3/2006).

Расходы будущих периодов списываются равномерно.

2.9. Отчет о движении денежных средств

В отчете о движении денежных средств общая сумма платежа по всем налогам, сборам и иным обязательным платежам, расчеты по которым осуществляются через единый налоговый счет, представляется в составе денежных потоков от текущих операций (п. 2 Рекомендации БМЦ Р-175/2025-КпР "Единый налоговый счет").

Директор _____ Исмагилова Наталия Дмитриевна

25 марта 2026 г.

Пояснительная записка к бухгалтерской отчетности

1. Сведения об организации

Наименование юридического лица:

ОБЩЕСТВО С ОГРАНИЧЕННОЙ ОТВЕТСТВЕННОСТЬЮ "ФАНТАЗИЯ"

Идентификационный номер налогоплательщика (ИНН): 7808027341

Код причины постановки на учет (КПП): 784001001

Основным видом деятельности, который является преобладающим и имеет приоритетное значение для организации, является торговля розничная цветами и другими растениями, семенами и удобрениями в специализированных магазинах (ОКВЭД 47.76.1).

2. Анализ финансового положения

2.1. Структура имущества и источники его формирования

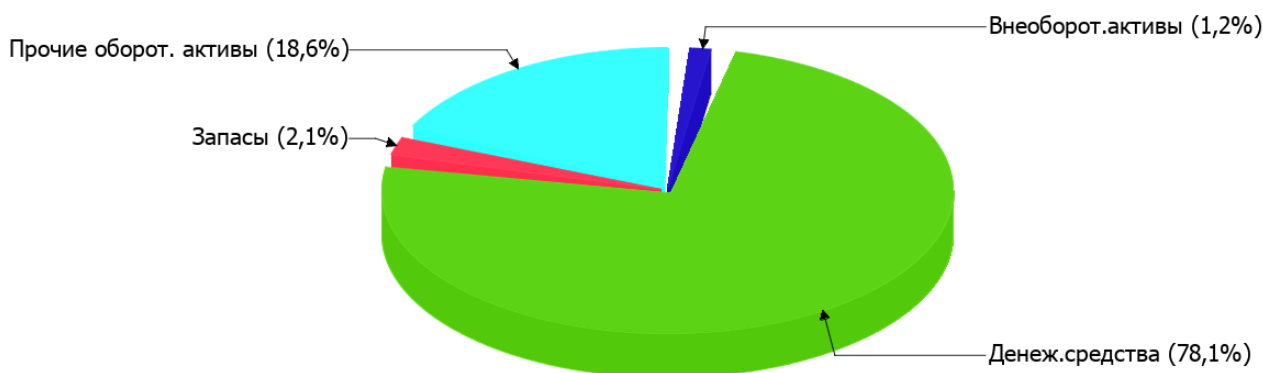
Показатель	Значение показателя				Изменение за анализируемый период	
	в тыс. руб.		в % к валюте баланса		тыс. руб. (гр.3- гр.2)	± % ((гр.3- гр.2) : гр.2)
	31.12.2024	31.12.2025	на начало анализируемого периода (31.12.2024)	на конец анализируемого периода (31.12.2025)		
Актив						
Внеоборотные активы	88	75	2,3	1,2	-13	-14,8
Оборотные	3 686	5 973	97,7	98,7	+2 287	+62
Пассив						
Собственный капитал	3 539	5 742	93,8	94,9	+2 203	+62,2
Долгосрочные обязательства	–	–	–	–	–	–
Краткосрочные обязательства	235	307	6,2	5,1	+72	+30,6
Валюта баланса	3 773	6 049	100	100	+2 276	+60,3

* Без доходов будущих периодов, включенных в собственный капитал.

Структура активов организации на 31 декабря 2025 г. характеризуется большой долей (98,8%) текущих активов и незначительным процентом внеоборотных средств. Активы организации за весь период увеличились на 2 276 тыс. руб. (на 60,3%). Отмечая значительный рост активов, необходимо учесть, что собственный капитал увеличился еще в большей степени – на 62,2%. опережающее увеличение собственного капитала относительно общего изменения активов следует рассматривать как положительный фактор.

На диаграмме ниже наглядно представлено соотношение основных групп активов организации:

Структура активов организации на 31 декабря 2025 г.



Рост активов организации связан, в первую очередь, с ростом показателя по строке "денежные средства и денежные эквиваленты" на **3 741** тыс. руб. (или **98,6%** вклада в прирост активов).

Одновременно, в пассиве баланса наибольший прирост произошел по строке "капитал и резервы" (**+2 203** тыс. руб., или **96,8%** вклада в прирост пассивов организации за год).

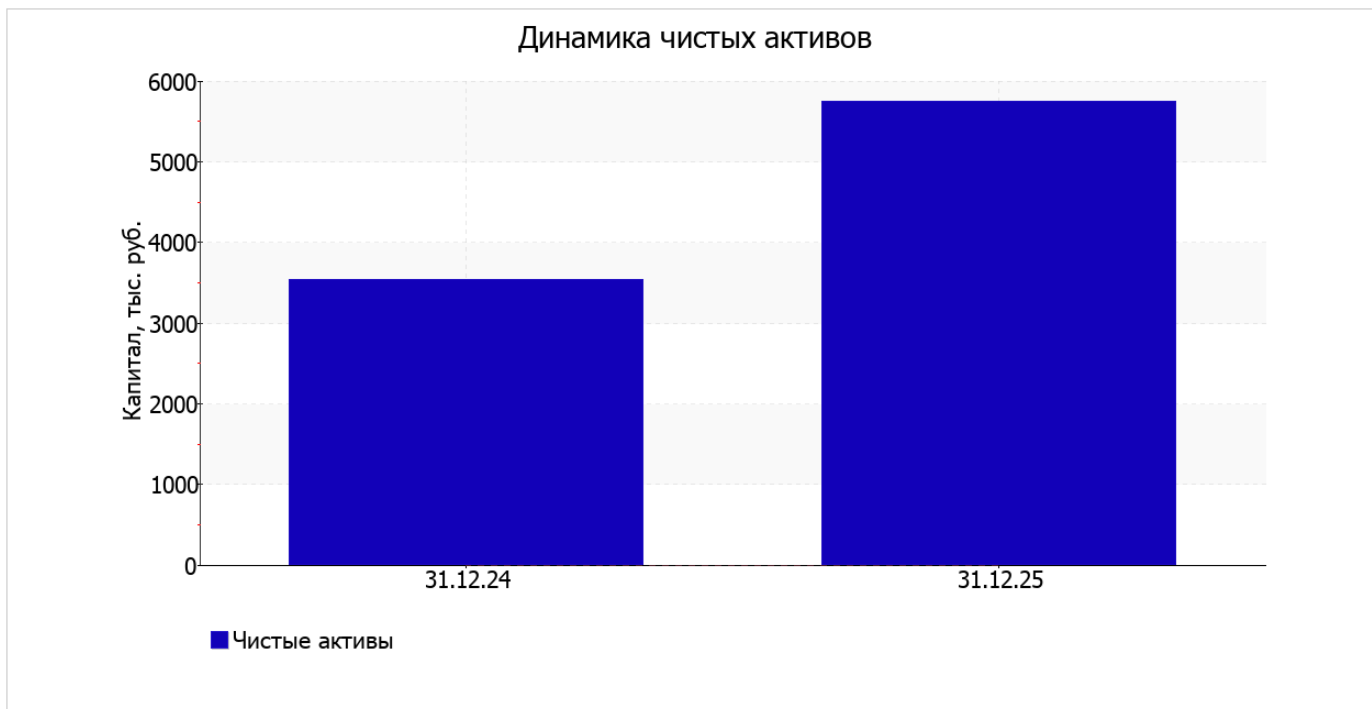
Среди отрицательно изменившихся статей баланса можно выделить "финансовые и другие оборотные активы" в активе (**-1 508** тыс. руб.).

значение собственного капитала на последний день анализируемого периода (31.12.2025) составило **5 742,0** тыс. руб., однако на 31 декабря 2024 г. собственный капитал организации был намного ниже – **3 539,0** тыс. руб. (рост составил **2 203,0** тыс. руб.).

2.2. Оценка стоимости чистых активов организации

Показатель	Значение показателя				Изменение	
	в тыс. руб.		в % к валюте баланса		тыс. руб. (гр.3-гр.2)	± % ((гр.3- гр.2) : гр.2)
	31.12.2024	31.12.2025	на начало анализируемого периода (31.12.2024)	на конец анализируемого периода (31.12.2025)		
1. Чистые активы	3 538	5 742	93,8	94,9	+2 204	+62,3

Имеющаяся величина чистых активов положительно характеризует финансовое положение, полностью удовлетворяя требованиям нормативных актов к величине чистых активов организации. Более того, определив текущее состояние показателя, необходимо отметить увеличение чистых активов на **62,3%** за год. Превышение чистых активов над уставным капиталом и в то же время их увеличение за период говорит о хорошем финансовом положении организации по данному признаку. Наглядное изменение чистых активов представлено на следующем графике.



2.3. Анализ финансовой устойчивости организации

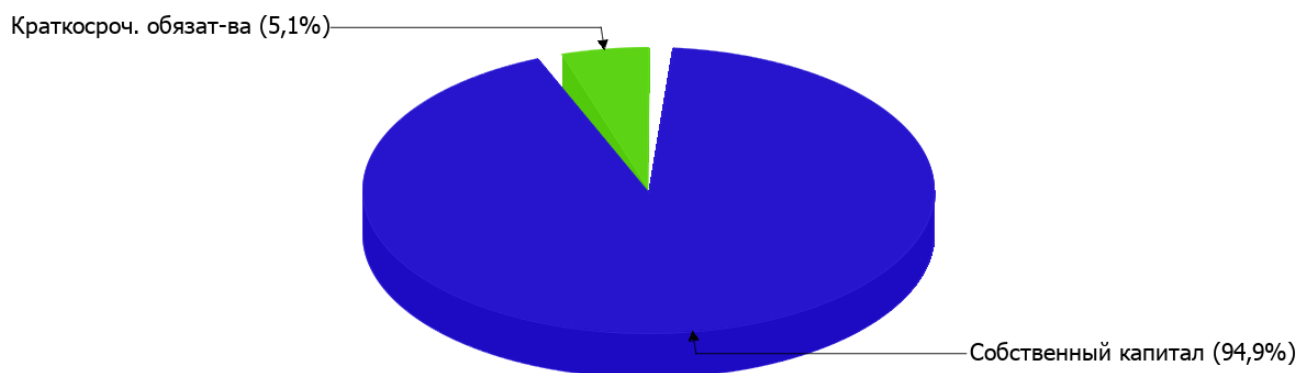
2.3.1. Основные показатели финансовой устойчивости организации

Показатель	Значение показателя		Изменение показателя (гр.3-гр.2)	Описание показателя и его нормативное значение
	31.12.2024	31.12.2025		
Коэффициент автономии	0,94	0,95	+0,01	Отношение собственного капитала к общей сумме капитала. нормальное значение: 0,45 и более (оптимальное 0,55-0,7).
Коэффициент обеспеченности собственными оборотными средствами	0,94	0,95	+0,01	Отношение собственных оборотных средств к оборотным активам. нормальное значение: 0,1 и более.
Коэффициент покрытия инвестиций	0,94	0,95	+0,01	Отношение собственного капитала и долгосрочных обязательств к общей сумме капитала. нормальное значение для данной отрасли: 0,7 и более.
Коэффициент обеспеченности запасов	47,93	44,98	-2,95	Отношение собственных оборотных средств к стоимости запасов. нормальное значение: 0,5 и более.
Коэффициент краткосрочной задолженности	1	1	-	Отношение краткосрочной задолженности к общей сумме задолженности.

Коэффициент автономии организации на 31.12.2025 составил **0,95**. Данный коэффициент характеризует степень зависимости организации от заемного капитала. Полученное здесь значение говорит о неоправданно высокой доли собственного капитала (**95%**) в общем капитале; организация слишком осторожно относится к привлечению заемных денежных средств. коэффициент автономии за последний год несущественно вырос.

Наглядно структура капитала организации представлена ниже на диаграмме: При этом необходимо отметить, что долгосрочные обязательства не нашли отражение на диаграмме ввиду их отсутствия.

Структура капитала организации на 31 декабря 2025 г.



на последний день анализируемого периода коэффициент обеспеченности собственными оборотными средствами равнялся **0,95**. за последний год коэффициент обеспеченности собственными оборотными средствами вырос всего на **0,01**. на 31 декабря 2025 г. значение коэффициента можно характеризовать как очень хорошее.

коэффициент покрытия инвестиций в течение анализируемого периода практически не изменился, составив **0,95 (+0,01)**. Значение коэффициента на последний день анализируемого периода полностью соответствует нормативному значению (доля собственного капитала и долгосрочных обязательств в общей сумме капитала организации составляет **95%**).

коэффициент обеспеченности материальных запасов за весь рассматриваемый период ощутимо уменьшился до **44,98** (на **2,95**). коэффициент обеспеченности материальных запасов на последний день анализируемого периода демонстрирует исключительно хорошее значение.

Коэффициент краткосрочной задолженности организации показывает на отсутствие долгосрочной задолженности при 100% краткосрочной.

2.4. Ликвидность

Показатель ликвидности	Значение показателя		Изменение показателя (гр.3 - гр.2)	Расчет, рекомендованное значение
	31.12.2024	31.12.2025		
Коэффициент текущей (общей) ликвидности	15,69	19,46	+3,77	Отношение текущих активов к краткосрочным обязательствам. нормальное значение для данной отрасли: 1,9 и более.
Коэффициент абсолютной ликвидности	4,19	15,39	+11,2	Отношение денежных средств и их эквивалентов к краткосрочным обязательствам. нормальное значение для данной отрасли: 0,2 и более.

[На конец периода] коэффициент текущей (общей) ликвидности полностью укладывается в норму (**19,46** при нормативном значении 1,9). [За весь период] коэффициент вырос на **3,77**.

Второй коэффициент, характеризующий способность организации погасить всю или часть краткосрочной задолженности за счет денежных средств и их эквивалентов, имеет значение, соответствующее допустимому (**15,39**). При этом в течение анализируемого периода коэффициент вырос на **11,2**.

3. Анализ эффективности деятельности организации

3.1. Обзор результатов деятельности

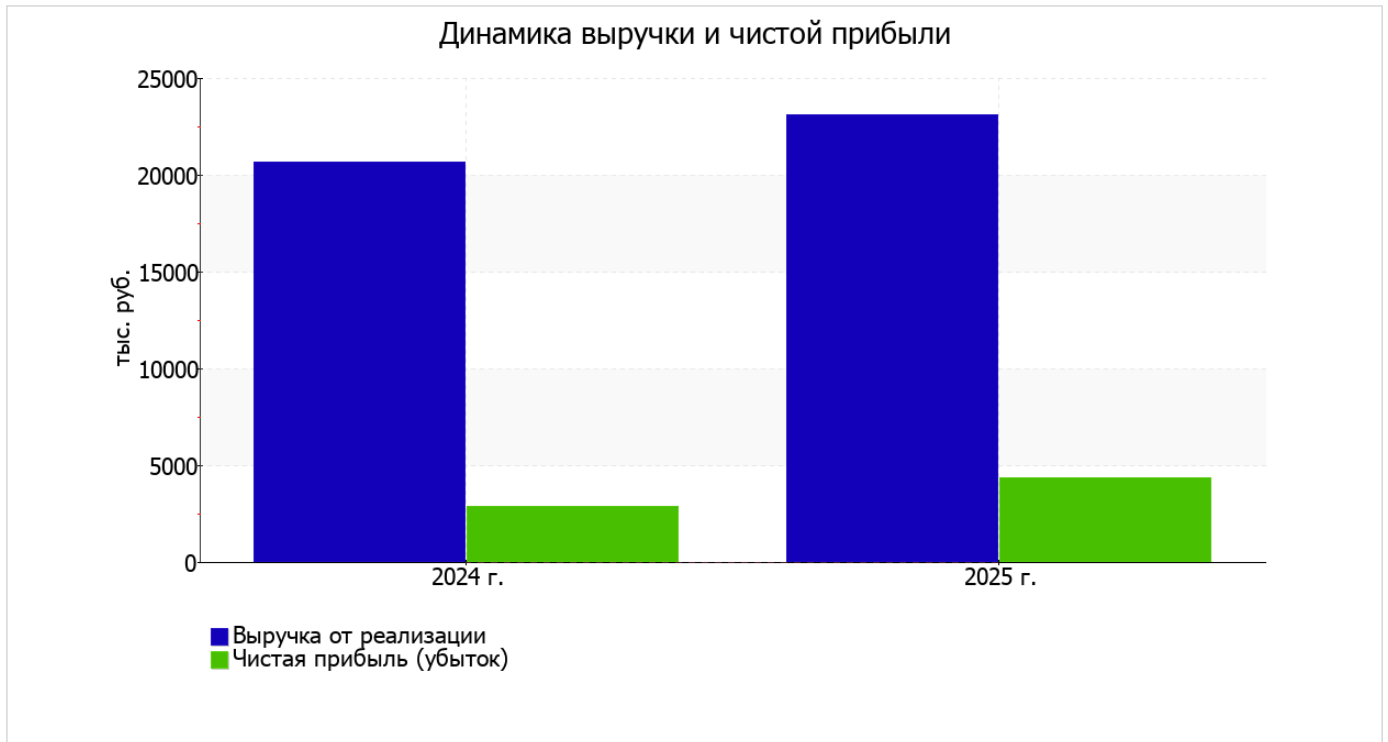
В приведенной ниже таблице обобщены основные финансовые результаты деятельности ОБЩЕСТВО С ОГРАНИЧЕННОЙ ОТВЕТСТВЕННОСТЬЮ "ФАНТАЗИЯ" за год и аналогичный период прошлого года.

Как видно из "Отчета о финансовых результатах", в течение анализируемого периода организация получила прибыль от продаж в размере 4 554 тыс. руб., что равняется 19,7% от выручки. По сравнению с аналогичным периодом прошлого года прибыль от продаж выросла на 1 332 тыс. руб., или на 41,3%.

По сравнению с прошлым периодом в текущем выросла как выручка от продаж, так и расходы по обычной деятельности (на 2 449 и 1 117 тыс. руб. соответственно). Причем в процентном отношении изменение выручки (+11,9%) опережает изменение расходов (+6,4%)

Показатель	Значение показателя, тыс. руб.		Изменение показателя		Средне- годовая величина, тыс. руб.
	2024 г.	2025 г.	тыс. руб. (гр.3 - гр.2)	± % ((3-2) : 2)	
1. Выручка	20 649	23 098	+2 449	+11,9	21 874
2. Расходы по обычным видам деятельности	17 427	18 544	+1 117	+6,4	17 986
3. Прибыль (убыток) от продаж (1-2)	3 222	4 554	+1 332	+41,3	3 888
4. Прочие доходы и расходы, кроме процентов к уплате	-136	146	+282	↑	5
5. ЕВИТ (прибыль до уплаты процентов и налогов) (3+4)	3 086	4 700	+1 614	+52,3	3 893
6. Проценты к уплате	-	-	-	-	-
7. Налоги на прибыль (доходы)	227	335	+108	+47,6	281
8. Чистая прибыль (убыток) (5-6-7)	2 859	4 365	+1 506	+52,7	3 612

Ниже на графике наглядно представлено изменение выручки и прибыли ОБЩЕСТВО С ОГРАНИЧЕННОЙ ОТВЕТСТВЕННОСТЬЮ "ФАНТАЗИЯ" в течение всего анализируемого периода.



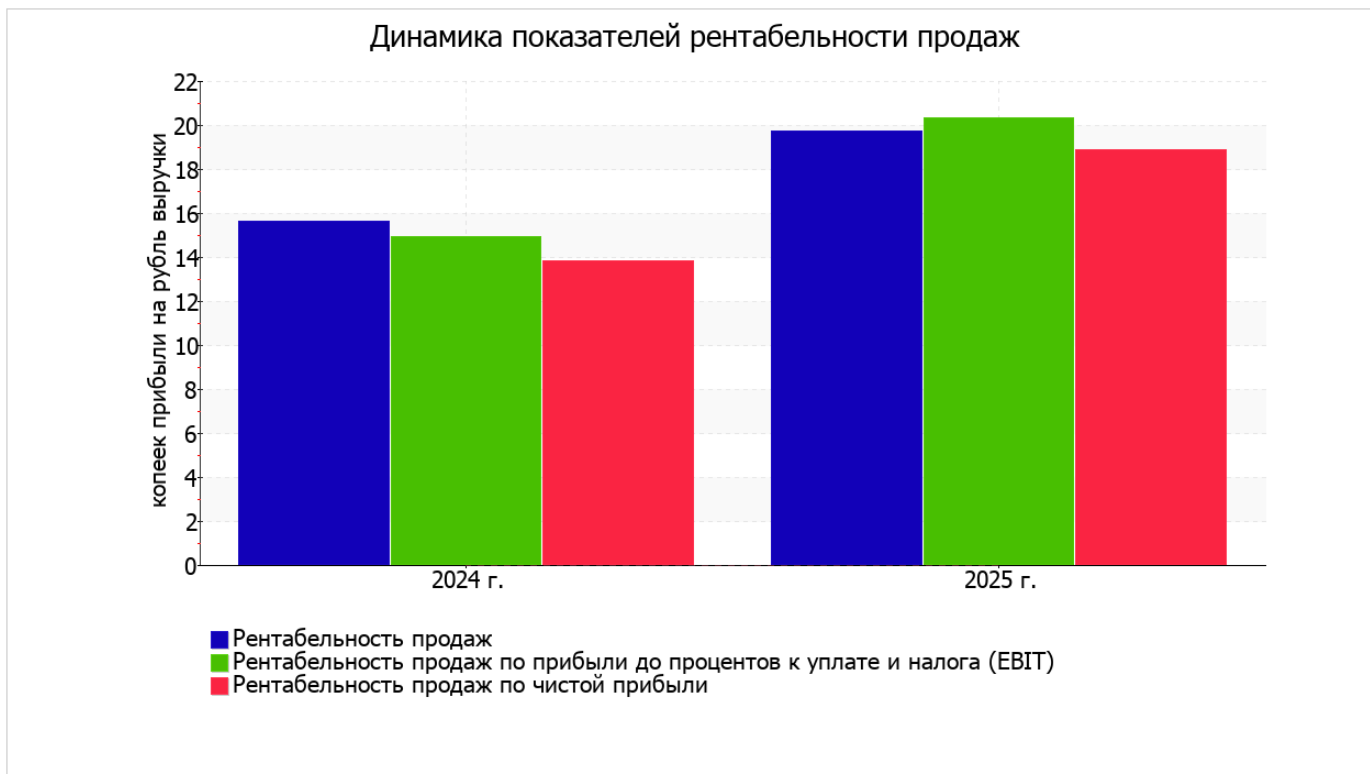
3.2. Анализ рентабельности

Показатели рентабельности	Значения показателя (в %, или в копейках с рубля)		Изменение показателя	
	2024 г.	2025 г.	коп., (гр.3 - гр.2)	± % ((3-2) : 2)
1. Рентабельность продаж (величина прибыли от продаж в каждом рубле выручки). нормальное значение для данной отрасли: 6% и более.	15,6	19,7	+4,1	+26,4
2. Рентабельность продаж по ЕВІТ (величина прибыли от продаж до уплаты процентов и налогов в каждом рубле выручки).	14,9	20,3	+5,4	+36,2
3. Рентабельность продаж по чистой прибыли (величина чистой прибыли в каждом рубле выручки). нормальное значение для данной отрасли: 3% и более.	13,8	18,9	+5,1	+36,5

[За последний период] организация получила прибыль как от продаж, так и в целом от финансово-хозяйственной деятельности, что и обусловило положительные значения всех трех представленных в таблице показателей рентабельности.

[За последний период] организация по обычным видам деятельности получила прибыль в размере **19,7** копеек с каждого рубля выручки от реализации. К тому же имеет место рост рентабельности обычных видов деятельности по сравнению с данным показателем за аналогичный период года, предшествующего отчетному, **(+4,1 коп.)**.

Показатель рентабельности, рассчитанный как отношение прибыли до процентов к уплате и налогообложения (ЕВІТ) к выручке организации, за 2025 год составил **20,3%**. Это значит, что в каждом рубле выручки ОБЩЕСТВО С ОГРАНИЧЕННОЙ ОТВЕТСТВЕННОСТЬЮ "ФАНТАЗИЯ" содержалось **20,3** коп. прибыли до налогообложения и процентов к уплате.



Рентабельность использования вложенного в предпринимательскую деятельность капитала представлена в следующей таблице.

Показатель рентабельности	Значение показателя, %	Расчет показателя
	2025 г.	
Рентабельность собственного капитала (ROE)	94,1	Отношение чистой прибыли к средней величине собственного капитала. нормальное значение: 20% и более.
Рентабельность активов (ROA)	88,9	Отношение чистой прибыли к средней стоимости активов. нормальное значение для данной отрасли: 10% и более.
Прибыль на задействованный капитал (ROCE)	101,3	Отношение прибыли до уплаты процентов и налогов (ЕБИТ) к собственному капиталу и долгосрочным обязательствам.

[За последний период] каждый рубль собственного капитала организации принес 0,941 руб. чистой прибыли.

за последний год рентабельность активов демонстрирует вполне соответствующее нормальному значению – 88,9%.

3.3. Расчет показателей деловой активности (оборачиваемости)

В следующей таблице рассчитаны показатели оборачиваемости ряда активов, характеризующие скорость возврата авансированных на осуществление предпринимательской деятельности средств, а также показатель оборачиваемости кредиторской задолженности при расчетах с поставщиками и подрядчиками.

Показатель оборачиваемости	Значение в днях	Коэфф. 2025 г.
	2025 г.	
Оборачиваемость оборотных средств (отношение средней величины оборотных активов к среднедневной выручке*; нормальное значение для данной отрасли: не более 108 дн.)	76	4,8
Оборачиваемость запасов (отношение средней стоимости запасов к среднедневной себестоимости проданных товаров; нормальное значение для данной отрасли: 47 и менее дн.)	–	–
Оборачиваемость кредиторской задолженности (отношение средней величины кредиторской задолженности к среднедневной выручке)	4	85,2
Оборачиваемость активов (отношение средней стоимости активов к среднедневной выручке; нормальное значение для данной отрасли: 124 и менее дн.)	78	4,7
Оборачиваемость собственного капитала (отношение средней величины собственного капитала к среднедневной выручке)	73	5

* Приведен расчет показателя в днях. Значение коэффициента равно отношению 365 к значению показателя в днях.

Данные об оборачиваемости активов за весь анализируемый период свидетельствуют о том, что организация получает выручку, равную сумме всех имеющихся активов за 78 календарных дней.

4. Выводы по результатам анализа

Ниже по качественному признаку обобщены важнейшие показатели финансового положения (по состоянию по состоянию на 31.12.2025) и результаты деятельности ОБЩЕСТВО С ОГРАНИЧЕННОЙ ОТВЕТСТВЕННОСТЬЮ "ФАНТАЗИЯ" в течение анализируемого периода.

Анализ выявил следующие показатели, исключительно хорошо характеризующие финансовое положение и результаты деятельности организации:

- чистые активы превышают уставный капитал, к тому же они увеличились за анализируемый период;
- коэффициент обеспеченности собственными оборотными средствами демонстрирует очень хорошее значение, равное **0,95**;
- коэффициент текущей (общей) ликвидности полностью соответствует нормативному значению;
- коэффициент абсолютной ликвидности полностью соответствует нормативному значению;
- отличная рентабельность активов (**88,9%** за 2025 год);
- положительная динамика рентабельности продаж (**+4,1** процентных пункта от рентабельности **15,6%** за аналогичный период прошлого года (01.01–31.12.2024));
- положительная динамика собственного капитала относительно общего изменения активов организации;
- коэффициент покрытия инвестиций имеет хорошее значение (доля собственного капитала и долгосрочных обязательств составляет **95%** от общего капитала организации);
- абсолютная финансовая устойчивость по величине излишка собственных оборотных средств;
- за период с 01.01.2025 по 31.12.2025 получена прибыль от продаж (**4 554** тыс. руб.), более того наблюдалась положительная динамика по сравнению с аналогичным периодом прошлого года (+1 332 тыс. руб.);
- прибыль от финансово-хозяйственной деятельности за последний год составила **4 365** тыс. руб. (+1 506 тыс. руб. по сравнению с аналогичным периодом прошлого года);
- положительная динамика прибыли до процентов к уплате и налогообложения (ЕВИТ) на рубль выручки организации (**+5,4** коп. к **14,9** коп. с рубля выручки за аналогичный период прошлого года (01.01–31.12.2024)).

Положительно финансовое положение организации характеризует следующий показатель – доля собственного капитала неоправданно высока (**95%**).

Приведенные выше показатели свидетельствуют об отличном финансовом состоянии организации, ее способности отвечать по своим обязательствам в краткосрочной, и, возможно, долгосрочной перспективе. При данных финансовых показателях ОБЩЕСТВО С ОГРАНИЧЕННОЙ ОТВЕТСТВЕННОСТЬЮ "ФАНТАЗИЯ" относится к категории надежных заемщиков и может рассчитывать на получение кредитов.