

Пояснительная записка к бухгалтерской отчетности

1. Сведения об организации

Наименование юридического лица:

Профессиональное Образовательное учреждение "Луганский Авиационно-Спортивный Клуб Им. А.И. Молодчего" Региональной Общественной Организации "Добровольное общество Содействия Армии, Aviации и Флоту Луганской Народной Республики"

Идентификационный номер налогоплательщика (ИНН): 9403003385

Код причины постановки на учет (КПП): 940301001

Основным видом деятельности, который является преобладающим и имеет приоритетное значение для организации, является деятельность спортивных клубов (ОКВЭД 93.12).

2. Анализ финансового положения

2.1. Структура имущества и источники его формирования

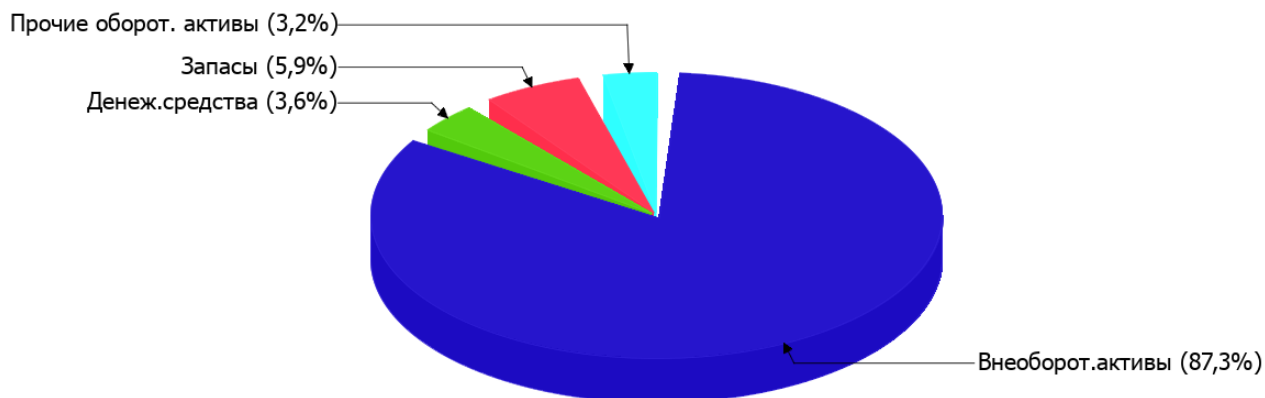
Показатель	Значение показателя				Изменение за анализируемый период	
	в тыс. руб.		в % к валюте баланса		тыс. руб. (гр.3- гр.2)	± % ((гр.3- гр.2) : гр.2)
	31.12.2024	31.12.2025	на начало анализируемого периода (31.12.2024)	на конец анализируемого периода (31.12.2025)		
Актив						
Внеоборотные активы	1 944	1 818	94,5	87,3	-126	-6,5
Оборотные	114	264	5,5	12,7	+150	+131,6
Пассив						
Собственный капитал	-	-	-	-	-	-
Долгосрочные обязательства	174	-	8,5	-	-174	-100
Краткосрочные обязательства	67	153	3,3	7,3	+86	+128,4
Валюта баланса	2 058	2 082	100	100	+24	+1,2

* Без доходов будущих периодов, включенных в собственный капитал.

Активы на последний день анализируемого периода характеризуются следующим соотношением: 87,3% внеоборотных активов и 12,7% текущих. Активы организации за весь период практически не изменились.

Структура активов организации в разрезе основных групп представлена ниже на диаграмме:

Структура активов организации на 31 декабря 2025 г.



Рост величины активов организации связан, главным образом, с ростом следующих позиций актива бухгалтерского баланса (в скобках указана доля изменения статьи в общей сумме всех положительно изменившихся статей):

- запасы – 84 тыс. руб. (54,5%)
- денежные средства и денежные эквиваленты – 36 тыс. руб. (23,4%)
- финансовые и другие оборотные активы – 30 тыс. руб. (19,5%)

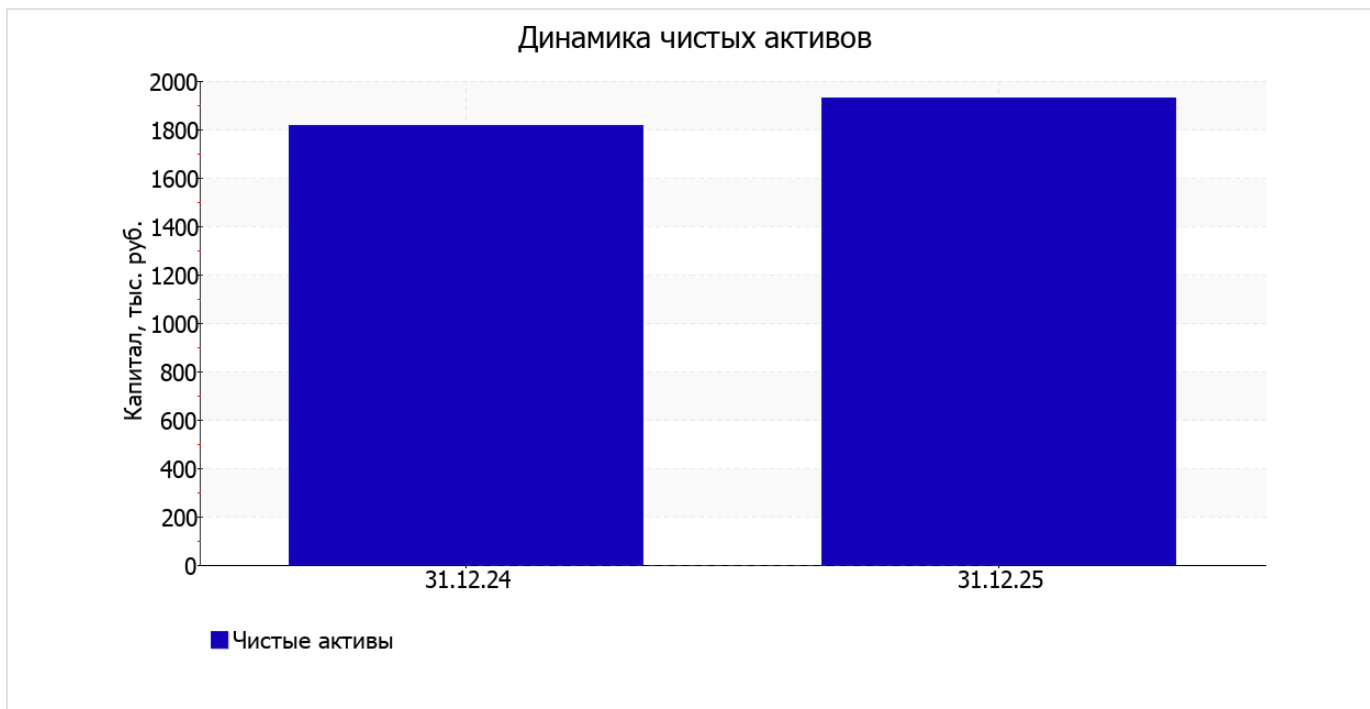
Одновременно, в пассиве баланса прирост произошел по строке "краткосрочная кредиторская задолженность" (+114 тыс. руб., или 100% вклада в прирост пассивов организации за год).

Среди отрицательно изменившихся статей баланса можно выделить "материальные внеоборотные активы" в активе и "другие долгосрочные обязательства" в пассиве (-130 тыс. руб. и -174 тыс. руб. соответственно).

2.2. Оценка стоимости чистых активов организации

Показатель	Значение показателя				Изменение	
	в тыс. руб.		в % к валюте баланса		тыс. руб. (гр.3-гр.2)	± % ((гр.3-гр.2) : гр.2)
	31.12.2024	31.12.2025	на начало анализируемого периода (31.12.2024)	на конец анализируемого периода (31.12.2025)		
1. Чистые активы	1 817	1 929	88,3	92,7	+112	+6,2

Имеющаяся величина чистых активов положительно характеризует финансовое положение, полностью удовлетворяя требованиям нормативных актов к величине чистых активов организации. Более того следует отметить увеличение чистых активов на 6,2% за весь рассматриваемый период. Превышение чистых активов над уставным капиталом и в то же время их увеличение за период говорит о хорошем финансовом положении организации по данному признаку. Ниже на графике представлено изменение чистых активов организации.



2.3. Анализ финансовой устойчивости организации

2.3.1. Основные показатели финансовой устойчивости организации

Показатель	Значение показателя		Изменение показателя (гр.3-гр.2)	Описание показателя и его нормативное значение
	31.12.2024	31.12.2025		
Коэффициент автономии	0	0	–	Отношение собственного капитала к общей сумме капитала. нормальное значение: 0,45 и более (оптимальное 0,55-0,7).
Коэффициент обеспеченности собственными оборотными средствами	-17,05	-6,89	+10,16	Отношение собственных оборотных средств к оборотным активам. нормальное значение: 0,1 и более.
Коэффициент покрытия инвестиций	0,08	0	-0,08	Отношение собственного капитала и долгосрочных обязательств к общей сумме капитала. нормальное значение: не менее 0,75.
Коэффициент обеспеченности запасов	-51,16	-14,9	+36,26	Отношение собственных оборотных средств к стоимости запасов. нормальное значение: 0,5 и более.
Коэффициент краткосрочной задолженности	0,28	1	+0,72	Отношение краткосрочной задолженности к общей сумме задолженности.

коэффициент обеспеченности собственными оборотными средствами на последний день анализируемого периода составил **-6,89**, однако на 31 декабря 2024 г. коэффициент обеспеченности собственными оборотными средствами был ниже – **-17,05** (т.е. рост составил **10,16**). на 31 декабря 2025 г. значение коэффициента является явно не соответствующим норме.

в течение анализируемого периода коэффициент покрытия инвестиций резко снизился на **0,08** и составил **0**. Значение коэффициента на 31.12.2025 значительно ниже допустимой величины (доля собственного капитала и долгосрочных обязательств в общей сумме капитала организации составляет **0%**).

на 31.12.2025 коэффициент обеспеченности материальных запасов составил **-14,9**, коэффициент обеспеченности материальных запасов в течение анализируемого периода очень сильно вырос (на **36,26**). коэффициент обеспеченности материальных запасов на 31.12.2025 имеет крайне неудовлетворительное значение.

Коэффициент краткосрочной задолженности организации показывает на отсутствие долгосрочной задолженности при 100% краткосрочной. При этом в течение анализируемого периода доля долгосрочной задолженности уменьшилась на **72,2%**.

2.4. Ликвидность

Показатель ликвидности	Значение показателя		Изменение показателя (гр.3 - гр.2)	Расчет, рекомендованное значение
	31.12.2024	31.12.2025		
Коэффициент текущей (общей) ликвидности	1,7	1,73	+0,03	Отношение текущих активов к краткосрочным обязательствам. нормальное значение: 1,8 и более.
Коэффициент абсолютной ликвидности	0,58	0,49	-0,09	Отношение денежных средств и их эквивалентов к краткосрочным обязательствам. нормальное значение для данной отрасли: не менее 0,25.

[На конец периода] значение коэффициента текущей ликвидности (**1,73**) не соответствует норме. При этом следует отметить, что в течение анализируемого периода коэффициент текущей ликвидности вырос на **0,03**.

Коэффициент абсолютной ликвидности имеет значение, соответствующее норме (**0,49**). При этом за весь анализируемый период имело место ухудшение значения показателя – коэффициент снизился на **-0,09**.

3. Анализ эффективности деятельности организации

3.1. Обзор результатов деятельности

Ниже в таблице приведены основные финансовые результаты деятельности Профессиональное Образовательное учреждение "Луганский Авиационно-Спортивный Клуб Им. А.И. Молодчего" Региональной Общественной Организации "Добровольное общество Содействия Армии, Aviации и Флоту Луганской Народной Республики" за весь анализируемый период и аналогичный период прошлого года.

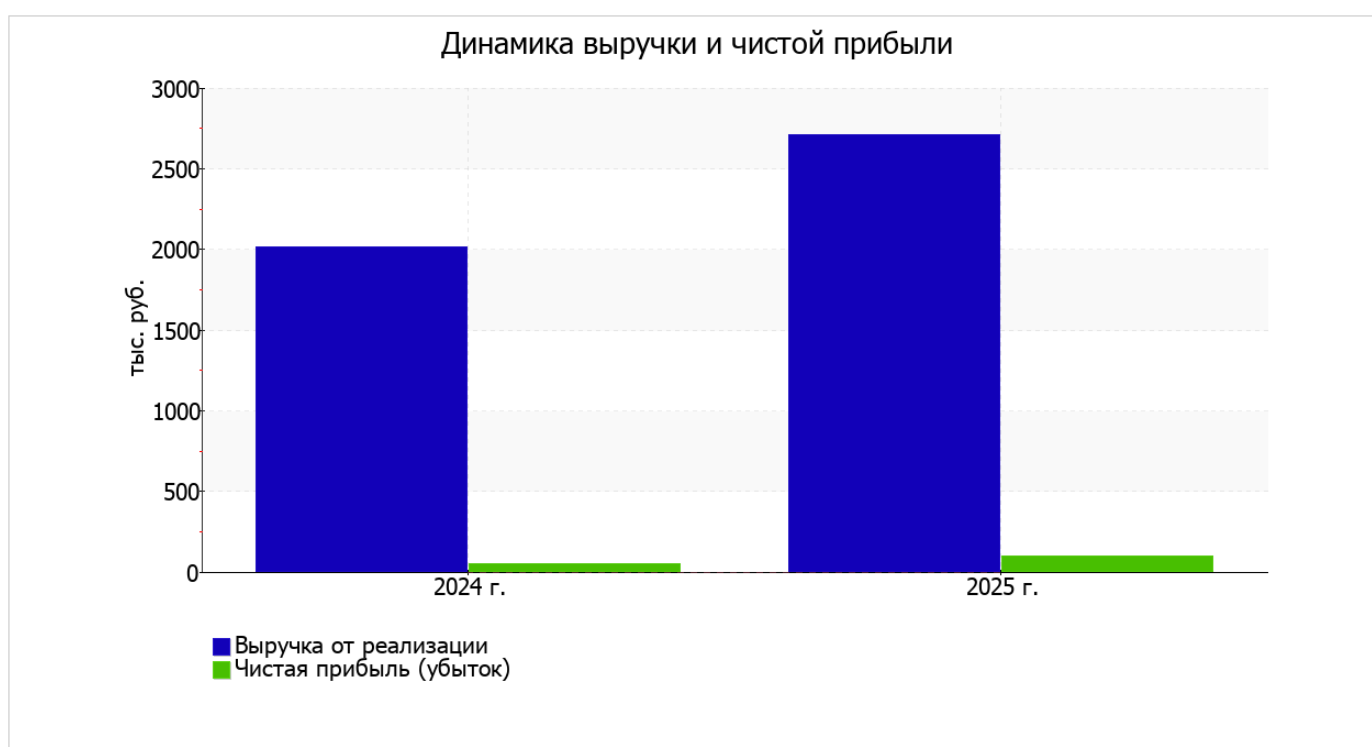
По данным "Отчета о финансовых результатах" за последний год организация получила прибыль от продаж в размере **161** тыс. руб., что составляет **5,9%** от выручки. По сравнению с аналогичным периодом прошлого года прибыль от продаж выросла на **111** тыс. руб., или в **3,2** раза.

По сравнению с прошлым периодом в текущем выросла как выручка от продаж, так и расходы по обычной деятельности (на **697** и **586** тыс. руб. соответственно). Причем в процентном отношении изменение выручки (**+34,6%**) опережает изменение расходов (**+29,8%**)

Показатель	Значение показателя, тыс. руб.		Изменение показателя		Средне- годовая величина, тыс. руб.
	2024 г.	2025 г.	тыс. руб. (гр.3 - гр.2)	± % ((3-2) : 2)	
1. Выручка	2 014	2 711	+697	+34,6	2 363
2. Расходы по обычным видам деятельности	1 964	2 550	+586	+29,8	2 257
3. Прибыль (убыток) от продаж (1-2)	50	161	+111	+3,2 раза	106
4. Прочие доходы и расходы, кроме процентов к уплате	-	-62	-62	-	-31

Показатель	Значение показателя, тыс. руб.		Изменение показателя		Средне- годовая величина, тыс. руб.
	2024 г.	2025 г.	тыс. руб. (гр.3 - гр.2)	± % ((3-2) : 2)	
5. ЕВИТ (прибыль до уплаты процентов и налогов) (3+4)	50	99	+49	+98	75
6. Проценты к уплате	-	-	-	-	-
7. Налоги на прибыль (доходы)	-	-	-	-	-
8. Чистая прибыль (убыток) (5-6-7)	50	99	+49	+98	75

Ниже на графике наглядно представлено изменение выручки и прибыли Профессиональное Образовательное учреждение "Луганский Авиационно-Спортивный Клуб Им. А.И. Молодчего" Региональной Общественной Организации "Добровольное общество Содействия Армии, Авиации и Флоту Луганской Народной Республики" в течение всего анализируемого периода.



3.2. Анализ рентабельности

Показатели рентабельности	Значения показателя (в %, или в копейках с рубля)		Изменение показателя	
	2024 г.	2025 г.	коп., (гр.3 - гр.2)	± % ((3-2) : 2)
1. Рентабельность продаж (величина прибыли от продаж в каждом рубле выручки). нормальное значение для данной отрасли: не менее 8%.	2,5	5,9	+3,4	+139,2

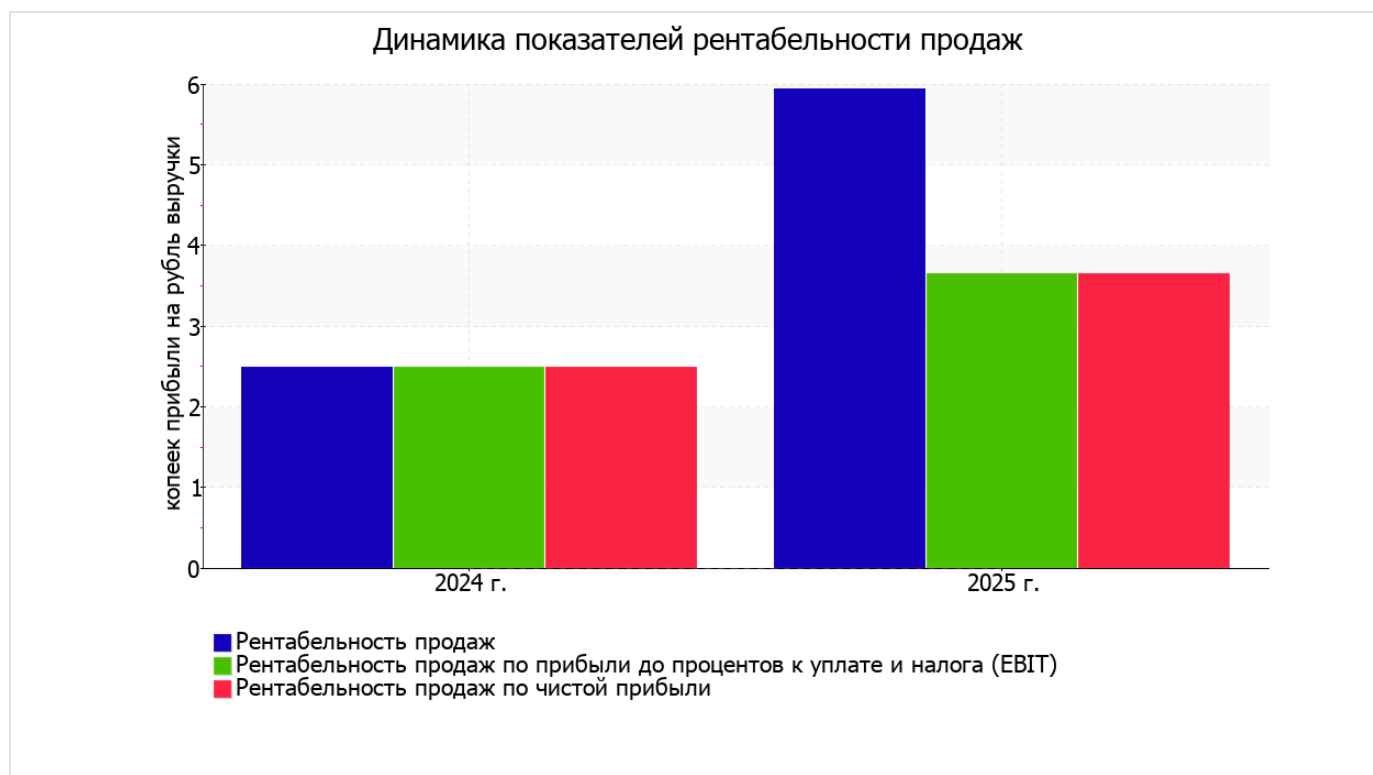
Показатели рентабельности	Значения показателя (в %, или в копейках с рубля)		Изменение показателя	
	2024 г.	2025 г.	коп., (гр.3 - гр.2)	± % ((3-2) : 2)
2. Рентабельность продаж по ЕВІТ (величина прибыли от продаж до уплаты процентов и налогов в каждом рубле выручки).	2,5	3,7	+1,2	+47,1

Показатели рентабельности	Значения показателя (в %, или в копейках с рубля)		Изменение показателя	
	2024 г.	2025 г.	коп., (гр.3 - гр.2)	± % ((3-2) : 2)
3. Рентабельность продаж по чистой прибыли (величина чистой прибыли в каждом рубле выручки). нормальное значение для данной отрасли: 5% и более.	2,5	3,7	+1,2	+47,1

Представленные в таблице показатели рентабельности за 2025 год имеют положительные значения как следствие прибыльной деятельности Профессиональное Образовательное учреждение "Луганский Авиационно-Спортивный Клуб Им. А.И. Молодчего" Региональной Общественной Организации "Добровольное общество Содействия Армии, Авиации и Флоту Луганской Народной Республики".

Рентабельность продаж за 2025 год составила 5,9%. Более того, имеет место положительная динамика рентабельности обычных видов деятельности по сравнению с данным показателем за аналогичный период года, предшествующего отчётному, (+3,4%).

Рентабельность, рассчитанная как отношение прибыли до налогообложения и процентных расходов (ЕБИТ) к выручке организации, за последний год составила 3,7%. Это значит, что в каждом рубле выручки организации содержалось 3,7 коп. прибыли до налогообложения и процентов к уплате.



Рентабельность использования вложенного в предпринимательскую деятельность капитала представлена в следующей таблице.

Показатель рентабельности	Значение показателя, %	Расчет показателя
	2025 г.	
Рентабельность собственного капитала (ROE)	–	Отношение чистой прибыли к средней величине собственного капитала. нормальное значение: не менее 20%.
Рентабельность активов (ROA)	4,8	Отношение чистой прибыли к средней стоимости активов. нормальное значение для данной отрасли: 11% и более.
Прибыль на задействованный капитал (ROCE)	113,8	Отношение прибыли до уплаты процентов и налогов (ЕБИТ) к собственному капиталу и долгосрочным обязательствам.

Поскольку у организации фактически отсутствовал собственный капитал (в среднем составил отрицательную величину: 0 тыс. руб. на последний день анализируемого периода и 0 тыс. руб. по итогам предыдущего года), значение показателя рентабельности собственного капитала за период с 01.01.2025 по 31.12.2025 отсутствует.

за последний год рентабельность активов имеет неудовлетворительное значение (4,8%).

3.3. Расчет показателей деловой активности (оборачиваемости)

Далее в таблице рассчитаны показатели оборачиваемости ряда активов, характеризующие скорость возврата вложенных в предпринимательскую деятельность средств, а также показатель оборачиваемости кредиторской задолженности при расчетах с поставщиками и подрядчиками.

Показатель оборачиваемости	Значение в днях	Коэфф. 2025 г.
	2025 г.	
Оборачиваемость оборотных средств (отношение средней величины оборотных активов к среднесуточной выручке*; нормальное значение для данной отрасли: 117 и менее дн.)	25	14,3
Оборачиваемость запасов (отношение средней стоимости запасов к среднесуточной себестоимости проданных товаров; нормальное значение для данной отрасли: 4 и менее дн.)	–	–
Оборачиваемость кредиторской задолженности (отношение средней величины кредиторской задолженности к среднесуточной выручке)	13	28,2
Оборачиваемость активов (отношение средней стоимости активов к среднесуточной выручке; нормальное значение для данной отрасли: не более 169 дн.)	279	1,3
Оборачиваемость собственного капитала (отношение средней величины собственного капитала к среднесуточной выручке)	0	–

* Приведен расчет показателя в днях. Значение коэффициента равно отношению 365 к значению показателя в днях.

Оборачиваемость активов за весь рассматриваемый период показывает, что организация получает выручку, равную сумме всех имеющихся активов за 279 календарных дней.

4. Выводы по результатам анализа

По результатам проведенного анализа выделены и сгруппированы по качественному признаку основные показатели финансового положения (по состоянию на 31.12.2025) и результатов деятельности Профессиональное Образовательное учреждение "Луганский Авиационно-Спортивный Клуб Им. А.И. Молодчего" Региональной Общественной Организации "Добровольное общество Содействия Армии, Aviации и Флоту Луганской Народной Республики" за весь рассматриваемый период.

Показатели финансового положения и результатов деятельности организации, имеющие исключительно хорошие значения:

- чистые активы превышают уставный капитал, при этом за весь анализируемый период наблюдалось увеличение чистых активов;
- полностью соответствует нормальному значению коэффициент абсолютной ликвидности;
- положительная динамика рентабельности продаж (+3,4 процентных пункта от рентабельности 2,5% за аналогичный период года, предшествующего отчетному);
- за 2025 год получена прибыль от продаж (161 тыс. руб.), более того наблюдалась положительная динамика по сравнению с аналогичным периодом прошлого года (+111 тыс. руб.);
- прибыль от финансово-хозяйственной деятельности за 2025 год составила 99 тыс. руб. (+49 тыс. руб. по сравнению с аналогичным периодом прошлого года);
- рост прибыли до процентов к уплате и налогообложения (ЕВИТ) на рубль выручки Профессиональное Образовательное учреждение "Луганский Авиационно-Спортивный Клуб Им. А.И. Молодчего" Региональной Общественной Организации "Добровольное общество Содействия Армии, Aviации и Флоту Луганской Народной Республики" (+1,2 коп. к 2,5 коп. с рубля выручки за такой же период прошлого года (01.01–31.12.2024)).

Следующие 3 показателя финансового положения организации имеют критические значения:

- на 31.12.2025 коэффициент обеспеченности собственными оборотными средствами имеет крайне неудовлетворительное значение (-6,89);
- коэффициент покрытия инвестиций значительно ниже нормы (доля собственного капитала и долгосрочных обязательств в общей сумме капитала организации составляет 0% (нормальное значение: 75% и более);
- крайне неустойчивое финансовое положение по величине собственных оборотных средств.

Показатели финансового положения и результатов деятельности организации, имеющие отрицательные значения:

- коэффициент текущей (общей) ликвидности ниже принятой нормы;
- недостаточная рентабельность активов (4,8% за 2025 год).

Анализ показывает, что финансовое состояние Профессиональное Образовательное учреждение "Луганский Авиационно-Спортивный Клуб Им. А.И. Молодчего" Региональной Общественной Организации "Добровольное общество Содействия Армии, Aviации и Флоту Луганской Народной Республики" не в полной мере соответствует общепринятым стандартам. Тем не менее, угроза банкротства организации не наблюдается, и имеются возможности для продолжения финансово-хозяйственной деятельности.