

Пояснительная записка к бухгалтерской отчетности

1. Сведения об организации

Наименование юридического лица:

ОБЩЕСТВО С ОГРАНИЧЕННОЙ ОТВЕТСТВЕННОСТЬЮ "АФХ ЛУЧ"

Идентификационный номер налогоплательщика (ИНН): 7012005479

Код причины постановки на учет (КПП): 701201001

Основным видом деятельности, который является преобладающим и имеет приоритетное значение для организации, является выращивание зерновых культур (ОКВЭД 01.11.1).

2. Анализ финансового положения

2.1. Структура имущества и источники его формирования

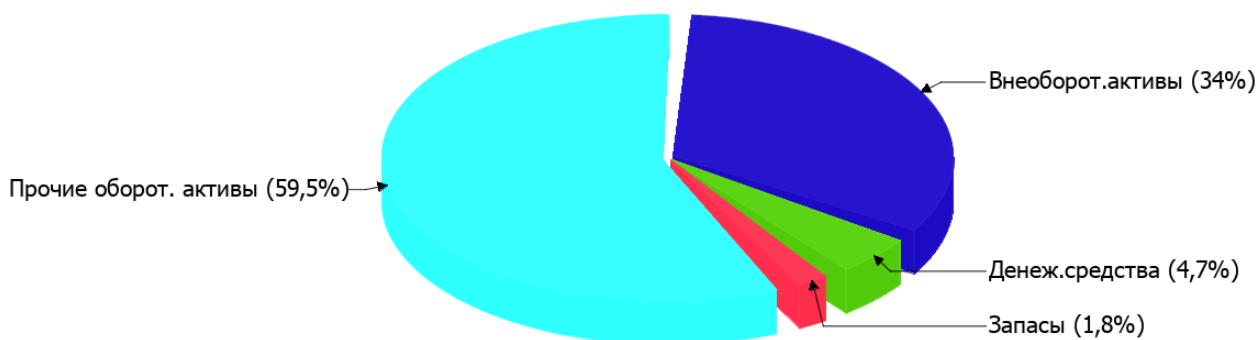
Показатель	Значение показателя				Изменение за анализируемый период	
	в тыс. руб.		в % к валюте баланса		тыс. руб. (гр.3- гр.2)	± % ((гр.3- гр.2) : гр.2)
	31.12.2024	31.12.2025	на начало анализируемого периода (31.12.2024)	на конец анализируемого периода (31.12.2025)		
Актив						
Внеоборотные активы	71	416	17,5	34	+345	+5,9 раза
Оборотные	334	807	82,5	66	+473	+141,6
Пассив						
Собственный капитал	51	115	12,6	9,4	+64	+125,5
Долгосрочные обязательства	–	–	–	–	–	–
Краткосрочные обязательства	354	1 108	87,4	90,6	+754	+3,1 раза
Валюта баланса	405	1 223	100	100	+818	+3 раза

* Без доходов будущих периодов, включенных в собственный капитал.

Из представленных в первой части таблицы данных видно, что на последний день анализируемого периода (31.12.2025) в активах организации доля внеоборотных средств составляет 1/3, а текущих активов, соответственно, 2/3. Активы организации за весь период значительно увеличились (в 3 раза). Учитывая значительный рост активов, необходимо отметить, что собственный капитал увеличился в меньшей степени – на 125,5%. отстающее увеличение собственного капитала относительно общего изменения активов следует рассматривать как негативный фактор.

На диаграмме ниже наглядно представлено соотношение основных групп активов организации:

Структура активов организации на 31 декабря 2025 г.



Рост величины активов организации связан с ростом следующих позиций актива бухгалтерского баланса (в скобках указана доля изменения статьи в общей сумме всех положительно изменившихся статей):

- финансовые и другие оборотные активы – 438 тыс. руб. (52,4%)
- материальные внеоборотные активы – 345 тыс. руб. (41,3%)
- денежные средства и денежные эквиваленты – 53 тыс. руб. (6,3%)

Одновременно, в пассиве баланса прирост наблюдается по строкам:

- краткосрочная кредиторская задолженность – 754 тыс. руб. (92,2%)
- капитал и резервы – 64 тыс. руб. (7,8%)

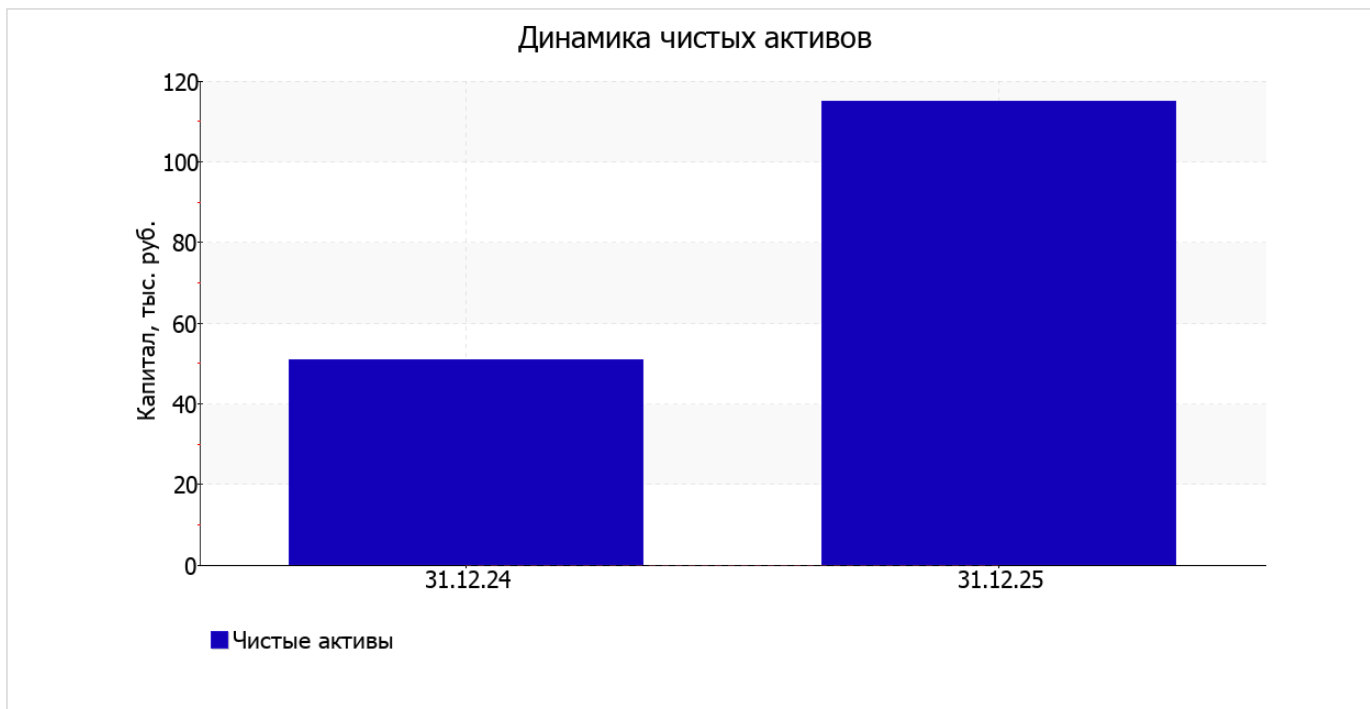
Среди отрицательно изменившихся статей баланса можно выделить "запасы" в активе (-18 тыс. руб.).

за весь рассматриваемый период собственный капитал организации резко вырос на 125,5% и составил 115 тыс. руб.

2.2. Оценка стоимости чистых активов организации

Показатель	Значение показателя				Изменение	
	в тыс. руб.		в % к валюте баланса		тыс. руб. (гр.3-гр.2)	± % ((гр.3-гр.2) : гр.2)
	31.12.2024	31.12.2025	на начало анализируемого периода (31.12.2024)	на конец анализируемого периода (31.12.2025)		
1. Чистые активы	51	115	12,6	9,4	+64	+125,5

Имеющаяся величина чистых активов положительно характеризует финансовое положение, полностью удовлетворяя требованиям нормативных актов к величине чистых активов организации. Более того, определив текущее состояние показателя, следует отметить увеличение чистых активов на 125,5% за год. Превышение чистых активов над уставным капиталом и в то же время их увеличение за период говорит о хорошем финансовом положении организации по данному признаку. На следующем графике наглядно представлена динамика чистых активов.



2.3. Анализ финансовой устойчивости организации

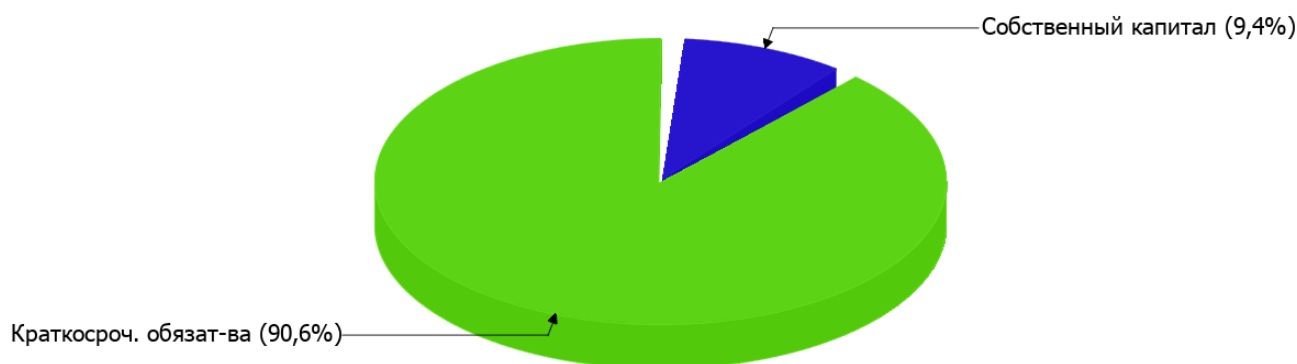
2.3.1. Основные показатели финансовой устойчивости организации

Показатель	Значение показателя		Изменение показателя (гр.3-гр.2)	Описание показателя и его нормативное значение
	31.12.2024	31.12.2025		
Коэффициент автономии	0,13	0,09	-0,04	Отношение собственного капитала к общей сумме капитала. нормальное значение для данной отрасли: 0,55 и более (оптимальное 0,65-0,85).
Коэффициент обеспеченности собственными оборотными средствами	-0,06	-0,37	-0,31	Отношение собственных оборотных средств к оборотным активам. нормальное значение: не менее 0,1.
Коэффициент покрытия инвестиций	0,13	0,09	-0,04	Отношение собственного капитала и долгосрочных обязательств к общей сумме капитала. нормальное значение для данной отрасли: 0,8 и более.
Коэффициент обеспеченности запасов	-0,5	-13,68	-13,18	Отношение собственных оборотных средств к стоимости запасов. нормальное значение: 0,5 и более.
Коэффициент краткосрочной задолженности	1	1	-	Отношение краткосрочной задолженности к общей сумме задолженности.

Коэффициент автономии организации на 31 декабря 2025 г. составил **0,09**. Полученное значение показывает, что ввиду недостатка собственного капитала (**9%** от общего капитала) организация в значительной степени зависит от кредиторов. коэффициент автономии уменьшился за последний год на **0,04**.

Наглядно структура капитала организации представлена ниже на диаграмме: При этом необходимо отметить, что долгосрочные обязательства не нашли отражение на диаграмме ввиду их отсутствия.

Структура капитала организации на 31 декабря 2025 г.



за весь анализируемый период коэффициент обеспеченности собственными оборотными средствами очень сильно снизился – с **-0,06** до **-0,37 (-0,31)**. коэффициент на последний день анализируемого периода имеет крайне неудовлетворительное значение.

коэффициент покрытия инвестиций в течение анализируемого периода значительно уменьшился до **0,09 (-0,04)**. Значение коэффициента на 31 декабря 2025 г. значительно ниже нормы.

на 31 декабря 2025 г. коэффициент обеспеченности материальных запасов равнялся **-13,68**. за весь рассматриваемый период отмечено весьма значительное уменьшение коэффициента обеспеченности материальных запасов – на **13,18**. на 31 декабря 2025 г. значение коэффициента обеспеченности материальных запасов характеризуется как явно не соответствующее норме.

Коэффициент краткосрочной задолженности организации показывает на отсутствие долгосрочной задолженности при 100% краткосрочной.

2.4. Ликвидность

Показатель ликвидности	Значение показателя		Изменение показателя (гр.3 - гр.2)	Расчет, рекомендованное значение
	31.12.2024	31.12.2025		
Коэффициент текущей (общей) ликвидности	0,94	0,73	-0,21	Отношение текущих активов к краткосрочным обязательствам. нормальное значение для данной отрасли: не менее 2.
Коэффициент абсолютной ликвидности	0,01	0,05	+0,04	Отношение денежных средств и их эквивалентов к краткосрочным обязательствам. нормальное значение для данной отрасли: 0,2 и более.

[На конец периода] коэффициент текущей (общей) ликвидности не укладывается в норму (**0,73** против нормативного значения 2). Более того следует отметить отрицательную динамику показателя – в течение анализируемого периода коэффициент текущей ликвидности снизился на **-0,21**.

Второй коэффициент, характеризующий способность организации погасить всю или часть краткосрочной задолженности за счет денежных средств и их эквивалентов, имеет значение (**0,05**) ниже допустимого предела (норма: 0,2). При этом следует отметить, что за весь рассматриваемый период коэффициент абсолютной ликвидности вырос на **0,04**.

3. Анализ эффективности деятельности организации

3.1. Обзор результатов деятельности

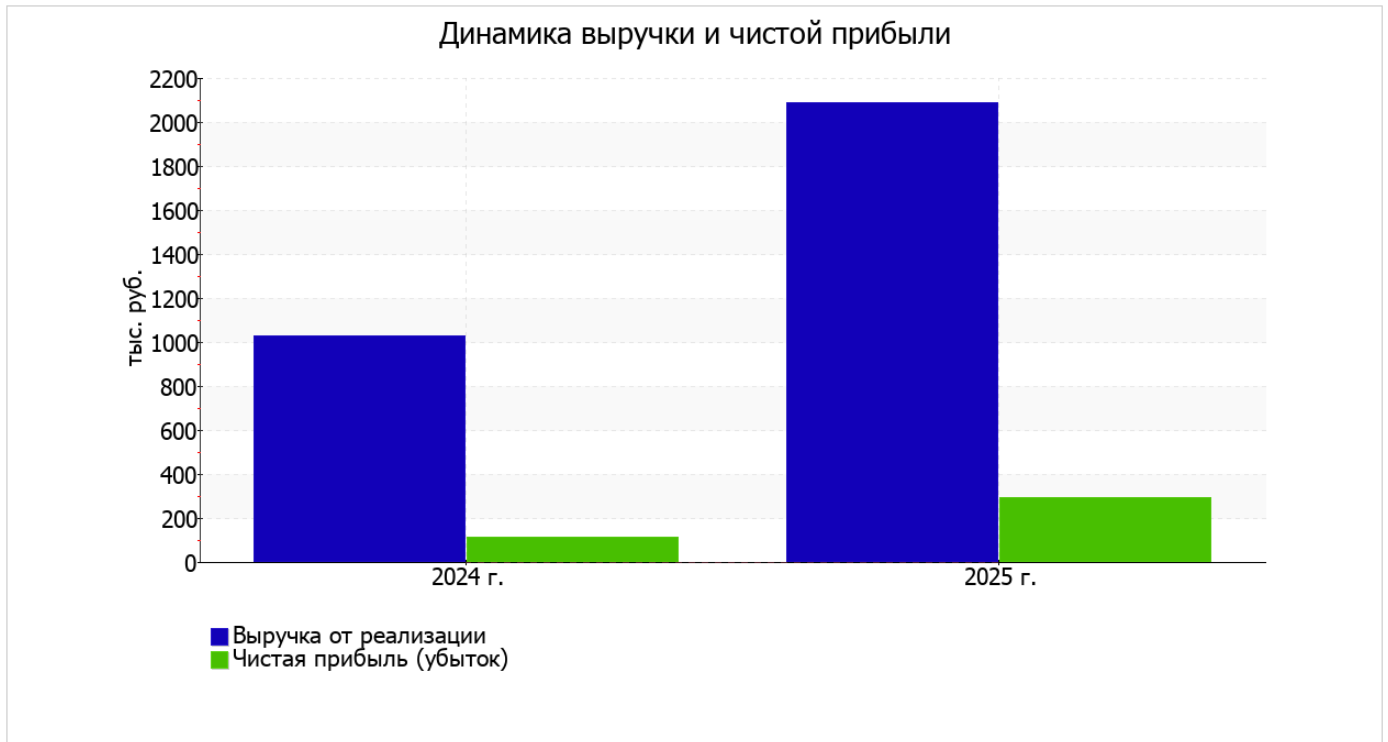
Ниже в таблице приведены основные финансовые результаты деятельности ОБЩЕСТВО С ОГРАНИЧЕННОЙ ОТВЕТСТВЕННОСТЬЮ "АФХ ЛУЧ" за весь анализируемый период и аналогичный период прошлого года.

Как видно из "Отчета о финансовых результатах", в течение анализируемого периода организация получила прибыль от продаж в размере 424 тыс. руб., что составляет 20,3% от выручки. По сравнению с аналогичным периодом прошлого года прибыль от продаж выросла на 342 тыс. руб., или в 5,2 раза.

По сравнению с прошлым периодом в текущем выросла как выручка от продаж, так и расходы по обычной деятельности (на 1 060 и 718 тыс. руб. соответственно). Причем в процентном отношении изменение выручки (+103,2%) опережает изменение расходов (+76%)

Показатель	Значение показателя, тыс. руб.		Изменение показателя		Средне- годовая величина, тыс. руб.
	2024 г.	2025 г.	тыс. руб. (гр.3 - гр.2)	± % ((3-2) : 2)	
1. Выручка	1 027	2 087	+1 060	+103,2	1 557
2. Расходы по обычным видам деятельности	945	1 663	+718	+76	1 304
3. Прибыль (убыток) от продаж (1-2)	82	424	+342	+5,2 раза	253
4. Прочие доходы и расходы, кроме процентов к уплате	–	-4	-4	–	-2
5. ЕВИТ (прибыль до уплаты процентов и налогов) (3+4)	82	420	+338	+5,1 раза	251
6. Проценты к уплате	–	–	–	–	–
7. Налоги на прибыль (доходы)	-31	126	+157	↑	48
8. Чистая прибыль (убыток) (5-6-7)	113	294	+181	+160,2	204

Изменение выручки наглядно представлено ниже на графике.



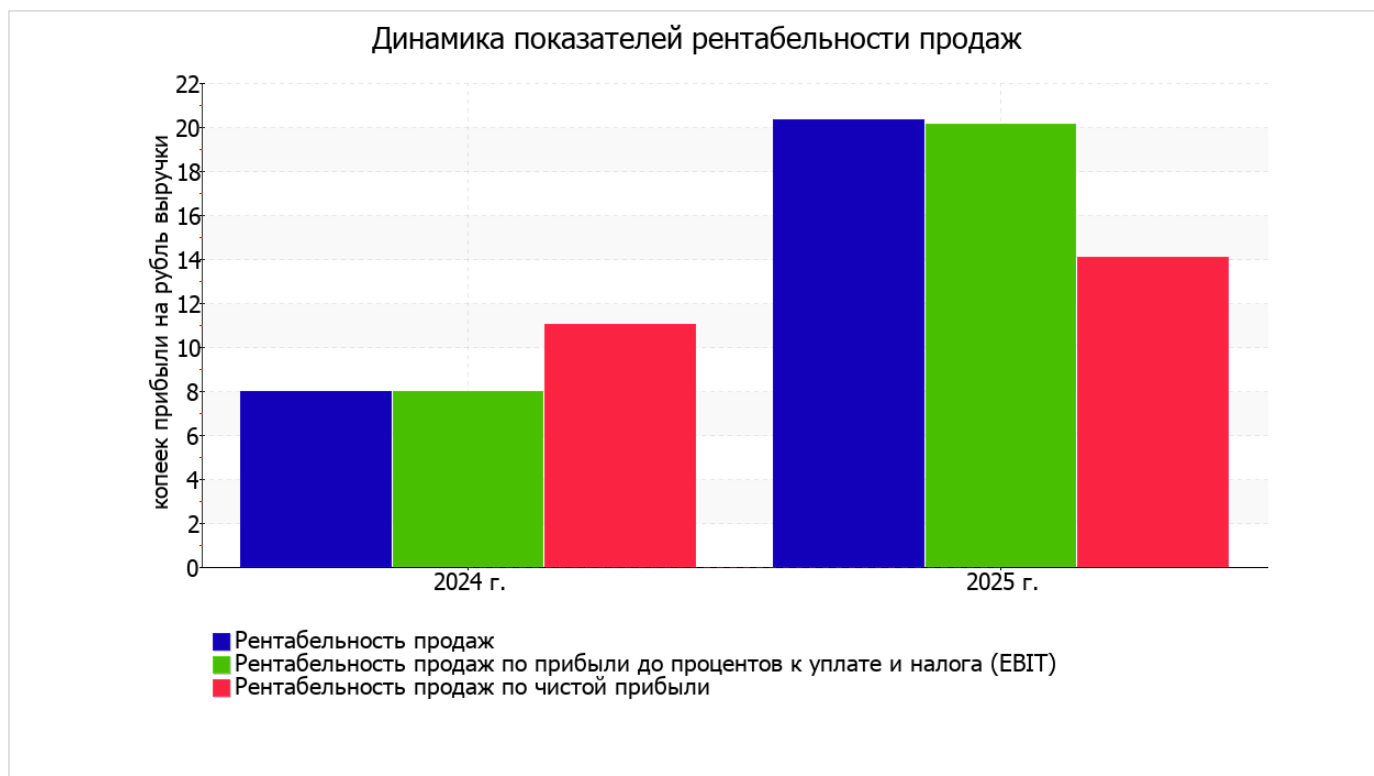
3.2. Анализ рентабельности

Показатели рентабельности	Значения показателя (в %, или в копейках с рубля)		Изменение показателя	
	2024 г.	2025 г.	коп., (гр.3 - гр.2)	± % ((3-2) : 2)
1. Рентабельность продаж (величина прибыли от продаж в каждом рубле выручки). нормальное значение для данной отрасли: 12% и более.	8	20,3	+12,3	+154,4
2. Рентабельность продаж по ЕВИТ (величина прибыли от продаж до уплаты процентов и налогов в каждом рубле выручки).	8	20,1	+12,1	+152
3. Рентабельность продаж по чистой прибыли (величина чистой прибыли в каждом рубле выручки). нормальное значение: 6% и более.	11	14,1	+3,1	+28

[За последний период] организация получила прибыль как от продаж, так и в целом от финансово-хозяйственной деятельности, что и обусловило положительные значения всех трех представленных в таблице показателей рентабельности.

прибыль от продаж в анализируемом периоде составляет 20,3% от полученной выручки. Более того, имеет место рост рентабельности обычных видов деятельности по сравнению с данным показателем за аналогичный период прошлого года (+12,3%).

Показатель рентабельности, рассчитанный как отношение прибыли до процентов к уплате и налогообложения (ЕВИТ) к выручке организации, за последний год составил 20,1%. То есть в каждом рубле выручки ОБЩЕСТВО С ОГРАНИЧЕННОЙ ОТВЕТСТВЕННОСТЬЮ "АФХ ЛУЧ" содержалось 20,1 коп. прибыли до налогообложения и процентов к уплате.



Далее в таблице представлены три основных показателя, характеризующие рентабельность использования вложенного в предпринимательскую деятельность капитала.

Показатель рентабельности	Значение показателя, %	Расчет показателя
	2025 г.	
Рентабельность собственного капитала (ROE)	354,2	Отношение чистой прибыли к средней величине собственного капитала. нормальное значение для данной отрасли: не менее 15%.
Рентабельность активов (ROA)	36,1	Отношение чистой прибыли к средней стоимости активов. нормальное значение для данной отрасли: 7% и более.
Прибыль на задействованный капитал (ROCE)	506	Отношение прибыли до уплаты процентов и налогов (ЕБИТ) к собственному капиталу и долгосрочным обязательствам.

[За последний период] каждый рубль собственного капитала ОБЩЕСТВО С ОГРАНИЧЕННОЙ ОТВЕТСТВЕННОСТЬЮ "АФХ ЛУЧ" принес 3,542 руб. чистой прибыли.

за последний год значение рентабельности активов, равное 36,1%, является очень хорошим.

3.3. Расчет показателей деловой активности (оборачиваемости)

Далее в таблице рассчитаны показатели оборачиваемости ряда активов, характеризующие скорость возврата вложенных в предпринимательскую деятельность средств, а также показатель оборачиваемости кредиторской задолженности при расчетах с поставщиками и подрядчиками.

Показатель оборачиваемости	Значение в днях	Коэфф. 2025 г.
	2025 г.	
Оборачиваемость оборотных средств (отношение средней величины оборотных активов к среднедневной выручке*; нормальное значение для данной отрасли: 324 и менее дн.)	100	3,7
Оборачиваемость запасов (отношение средней стоимости запасов к среднедневной себестоимости проданных товаров; нормальное значение для данной отрасли: не более 224 дн.)	–	–
Оборачиваемость кредиторской задолженности (отношение средней величины кредиторской задолженности к среднедневной выручке)	128	2,9
Оборачиваемость активов (отношение средней стоимости активов к среднедневной выручке; нормальное значение для данной отрасли: 636 и менее дн.)	142	2,6
Оборачиваемость собственного капитала (отношение средней величины собственного капитала к среднедневной выручке)	15	25,1

* Приведен расчет показателя в днях. Значение коэффициента равно отношению 365 к значению показателя в днях.

Данные об оборачиваемости активов за весь рассматриваемый период свидетельствуют о том, что организация получает выручку, равную сумме всех имеющихся активов за 142 календарных дня.

4. Выводы по результатам анализа

По результатам проведенного анализа выделены и сгруппированы по качественному признаку основные показатели финансового положения (по состоянию на последний день анализируемого периода) и результатов деятельности ОБЩЕСТВО С ОГРАНИЧЕННОЙ ОТВЕТСТВЕННОСТЬЮ "АФХ ЛУЧ" за весь рассматриваемый период.

Показатели финансового положения и результатов деятельности организации, имеющие исключительно хорошие значения:

- чистые активы превышают уставный капитал, к тому же они увеличились за анализируемый период;
- отличная рентабельность активов (36,1% за последний год);
- рост рентабельности продаж (+12,3 процентных пункта от рентабельности 8% за аналогичный период года, предшествующего отчетному);
- за 2025 год получена прибыль от продаж (424 тыс. руб.), более того наблюдалась положительная динамика по сравнению с аналогичным периодом прошлого года (+342 тыс. руб.);
- прибыль от финансово-хозяйственной деятельности за последний год составила 294 тыс. руб. (+181 тыс. руб. по сравнению с аналогичным периодом прошлого года);
- рост прибыли до процентов к уплате и налогообложения (ЕБИТ) на рубль выручки организации (+12,1 коп. к 8 коп. с рубля выручки за аналогичный период года, предшествующего отчетному).

В ходе анализа были получены следующие критические показатели финансового положения организации:

- значение коэффициента обеспеченности собственными оборотными средствами (-0,37) не соответствует нормативному, находясь в области критических значений;
- коэффициент текущей (общей) ликвидности существенно ниже нормативного значения;
- коэффициент покрытия инвестиций значительно ниже нормы (доля собственного капитала и долгосрочных обязательств в общей сумме капитала организации составляет 9% (нормальное значение для данной отрасли: 80% и более));
- критическое финансовое положение по величине собственных оборотных средств.

Приведенные ниже 3 показателя финансового положения организации имеют отрицательные значения:

- низкая величина собственного капитала относительно общей величины активов (9%);
- не укладывается в нормативное значение коэффициент абсолютной ликвидности;
- отрицательная динамика собственного капитала относительно общего изменения активов организации.

Согласно полученным показателям финансовое положение ОБЩЕСТВО С ОГРАНИЧЕННОЙ ОТВЕТСТВЕННОСТЬЮ "АФХ ЛУЧ" можно оценить как удовлетворительное – основные показатели укладывается в нормативные значения, либо близки к нормативу. Финансовое состояние организации позволяет осуществлять эффективную финансово-хозяйственную деятельность, сохраняя возможность для привлечения необходимых кредитных ресурсов.