

Пояснительная записка к бухгалтерской отчетности

1. Сведения об организации

Наименование юридического лица:

ОБЩЕСТВО С ОГРАНИЧЕННОЙ ОТВЕТСТВЕННОСТЬЮ "ДЫМОХОДЫ ПЕТЕРБУРГА"

Идентификационный номер налогоплательщика (ИНН): 7802867584

Код причины постановки на учет (КПП): 780201001

Основным видом деятельности, который является преобладающим и имеет приоритетное значение для организации, является торговля розничная прочая в неспециализированных магазинах (ОКВЭД 47.19).

2. Анализ финансового положения

2.1. Структура имущества и источники его формирования

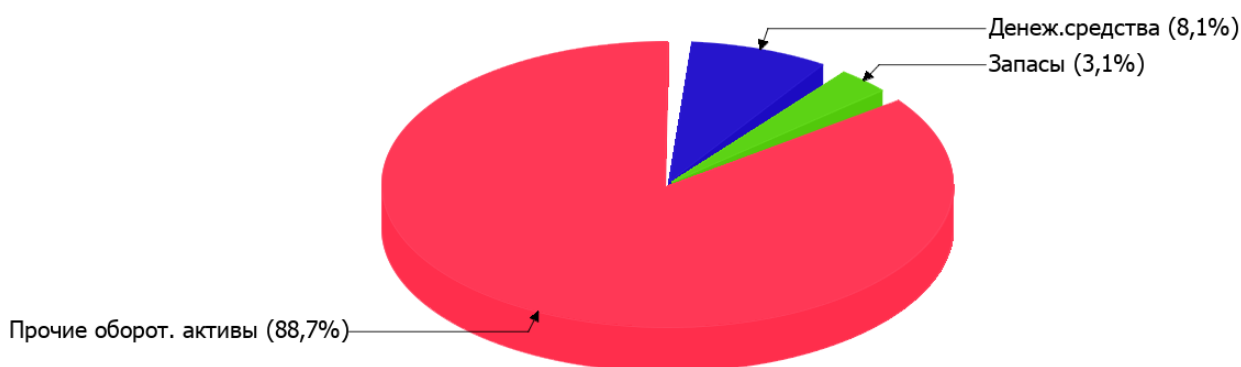
Показатель	Значение показателя				Изменение за анализируемый период	
	в тыс. руб.		в % к валюте баланса		тыс. руб. (гр.3- гр.2)	± % ((гр.3- гр.2) : гр.2)
	31.12.2024	31.12.2025	на начало анализируемого периода (31.12.2024)	на конец анализируемого периода (31.12.2025)		
Актив						
Внеоборотные активы	–	–	–	–	–	–
Оборотные	10 790	6 360	100	100	-4 430	-41,1
Пассив						
Собственный капитал	-780	-1 559	-7,2	-24,5	-779	↓
Долгосрочные обязательства	6 624	6 078	61,4	95,6	-546	-8,2
Краткосрочные обязательства	4 947	1 841	45,8	28,9	-3 106	-62,8
Валюта баланса	10 791	6 360	100	100	-4 431	-41,1

* Без доходов будущих периодов, включенных в собственный капитал.

Активы по состоянию на 31.12.2025 характеризуются отсутствием внеоборотных средств при 100% текущих активов. Активы организации за весь период уменьшились на 4 431 тыс. руб. (на 41,1%). Учитывая уменьшение активов, необходимо отметить, что собственный капитал уменьшился еще в большей степени – на 99,9%. опережающее снижение собственного капитала относительно общего изменения активов – фактор негативный.

Структура активов организации в разрезе основных групп представлена ниже на диаграмме:

Структура активов организации на 31 декабря 2025 г.



Снижение активов организации связано, главным образом, со снижением показателя по строке "финансовые и другие оборотные активы" на **4 285 тыс. руб.** (или **96,7%** вклада в снижение активов).

Одновременно, в пассиве баланса снижение наблюдается по строкам:

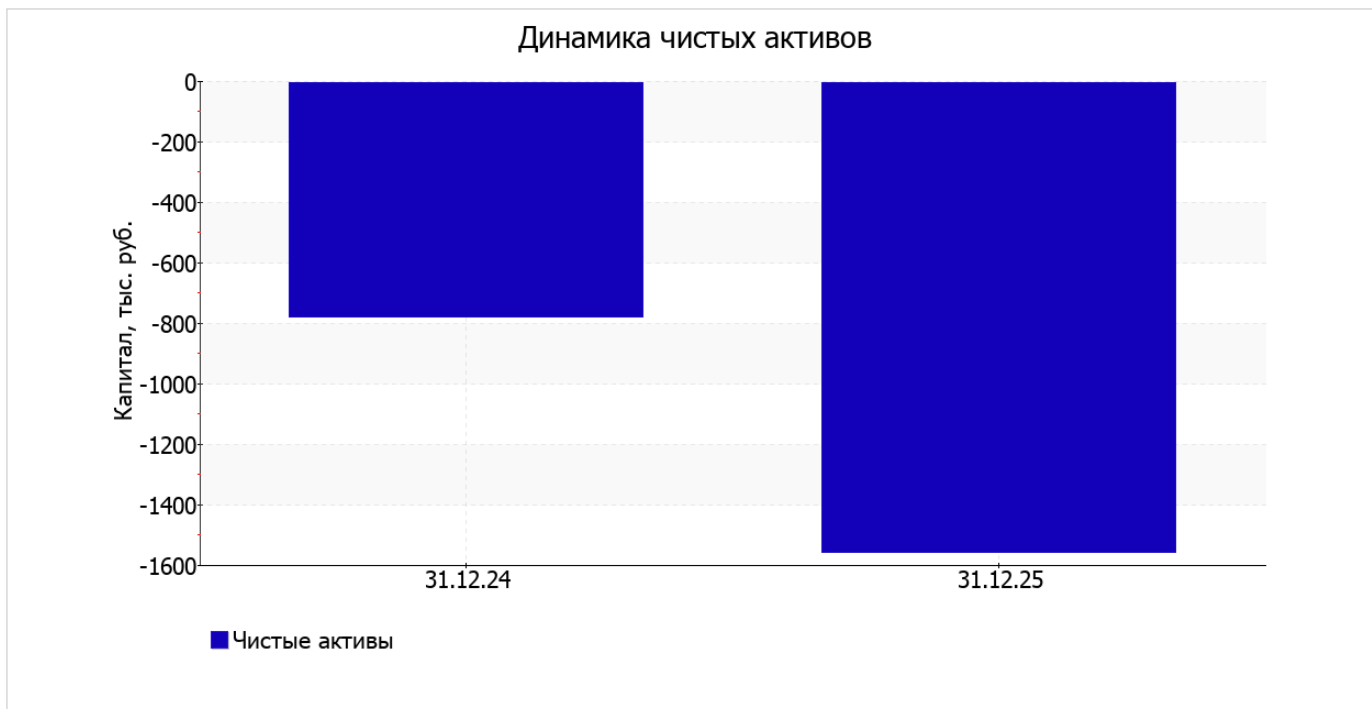
- краткосрочная кредиторская задолженность – **3 106 тыс. руб.** (**70,1%**)
- капитал и резервы – **779 тыс. руб.** (**17,6%**)
- долгосрочные заемные средства – **546 тыс. руб.** (**12,3%**)

на 31 декабря 2025 г. собственный капитал организации составил **-1 559,0 тыс. руб.** изменение собственного капитала за весь рассматриваемый период составило **-779 тыс. руб.**

2.2. Оценка стоимости чистых активов организации

Показатель	Значение показателя				Изменение	
	в тыс. руб.		в % к валюте баланса		тыс. руб. (гр.3-гр.2)	± % ((гр.3-гр.2) : гр.2)
	31.12.2024	31.12.2025	на начало анализируемого периода (31.12.2024)	на конец анализируемого периода (31.12.2025)		
1. Чистые активы	-780	-1 559	-7,2	-24,5	-779	↓

[На конец периода] чистые активы ОБЩЕСТВО С ОГРАНИЧЕННОЙ ОТВЕТСТВЕННОСТЬЮ "ДЫМОХОДЫ ПЕТЕРБУРГА" составляют отрицательную величину. Отрицательная величина чистых активов негативно характеризует финансовое положение и не удовлетворяет требованиям нормативных актов к величине чистых активов организации. В случае, если стоимость чистых активов общества останется меньше его уставного капитала по окончании финансового года, следующего за вторым финансовым годом или каждым последующим финансовым годом, по окончании которых стоимость чистых активов общества оказалась меньше его уставного капитала, общество не позднее чем через шесть месяцев после окончания соответствующего финансового года обязано уменьшить уставный капитал до размера, не превышающего стоимости его чистых активов, либо принять решение о ликвидации (п. 4 ст. 30 Федерального закона от 08.02.1998 г. N 14-ФЗ "Об обществах с ограниченной ответственностью"). Более того, определив текущее состояние показателя, необходимо отметить снижение чистых активов за год. То есть наблюдается одновременно и критическое положение на конец периода и ухудшение показателя в течение периода. Сохранение имевшей место тенденции может привести к крайне негативным последствиям. На следующем графике наглядно представлена динамика чистых активов.



2.3. Анализ финансовой устойчивости организации

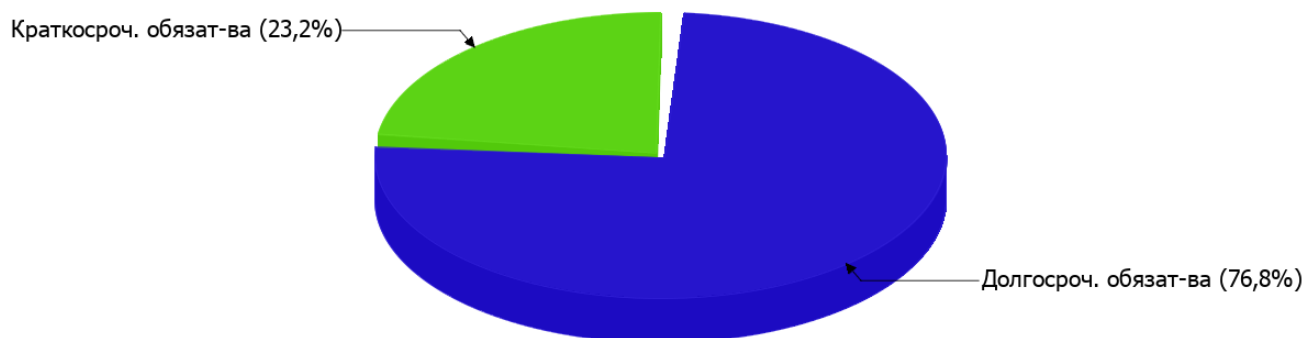
2.3.1. Основные показатели финансовой устойчивости организации

Показатель	Значение показателя		Изменение показателя (гр.3-гр.2)	Описание показателя и его нормативное значение
	31.12.2024	31.12.2025		
Коэффициент автономии	-0,07	-0,25	-0,18	Отношение собственного капитала к общей сумме капитала. нормальное значение: 0,45 и более (оптимальное 0,55-0,7).
Коэффициент обеспеченности собственными оборотными средствами	-0,07	-0,25	-0,18	Отношение собственных оборотных средств к оборотным активам. нормальное значение: не менее 0,1.
Коэффициент покрытия инвестиций	0,54	0,71	+0,17	Отношение собственного капитала и долгосрочных обязательств к общей сумме капитала. нормальное значение для данной отрасли: 0,7 и более.
Коэффициент обеспеченности запасов	-2,46	-7,87	-5,41	Отношение собственных оборотных средств к стоимости запасов. нормальное значение: 0,5 и более.
Коэффициент краткосрочной задолженности	0,43	0,23	-0,2	Отношение краткосрочной задолженности к общей сумме задолженности.

Коэффициент автономии организации на 31.12.2025 составил **-0,25**. Полученное значение свидетельствует о всецелой зависимости организации от заемного капитала. в течение анализируемого периода коэффициент автономии стремительно уменьшился (**-0,18**).

Наглядно структура капитала организации представлена ниже на диаграмме: При этом необходимо отметить, что собственный капитал не нашел отражение на диаграмме ввиду его полного отсутствия.

Структура капитала организации на 31 декабря 2025 г.



значение коэффициента обеспеченности собственными оборотными средствами на последний день анализируемого периода составило **-0,25**. за последний год отмечено весьма значительное снижение коэффициента обеспеченности собственными оборотными средствами – на **0,18**. на 31 декабря 2025 г. значение коэффициента является явно не соответствующим принятому нормативу.

коэффициент покрытия инвестиций в течение анализируемого периода увеличился на **0,17** и составил **0,71**. Значение коэффициента на 31.12.2025 соответствует нормативному значению.

коэффициент обеспеченности материальных запасов на 31.12.2025 составил **-7,87**; это на **5,41** меньше, чем на 31.12.2024. по состоянию на 31.12.2025 коэффициент обеспеченности материальных запасов имеет крайне неудовлетворительное значение.

По коэффициенту краткосрочной задолженности видно, что на 31 декабря 2025 г. доля краткосрочной задолженности составляет 1/4, а долгосрочной задолженности, соответственно, 3/4. При этом за весь анализируемый период доля краткосрочной задолженности уменьшилась на 19,5%.

2.4. Ликвидность

Показатель ликвидности	Значение показателя		Изменение показателя (гр.3 - гр.2)	Расчет, рекомендованное значение
	31.12.2024	31.12.2025		
Коэффициент текущей (общей) ликвидности	2,18	3,45	+1,27	Отношение текущих активов к краткосрочным обязательствам. нормальное значение для данной отрасли: 1,9 и более.
Коэффициент абсолютной ликвидности	0,11	0,28	+0,17	Отношение денежных средств и их эквивалентов к краткосрочным обязательствам. нормальное значение для данной отрасли: 0,2 и более.

[На конец периода] при норме 1,9 коэффициент текущей (общей) ликвидности имеет значение **3,45**. [За весь период] коэффициент вырос на **1,27**.

Соответствующим норме, как и предыдущий коэффициент, оказался коэффициент абсолютной ликвидности (**0,28** при норме 0,2). При этом в течение анализируемого периода коэффициент абсолютной ликвидности вырос на **0,17**.

3. Анализ эффективности деятельности организации

3.1. Обзор результатов деятельности

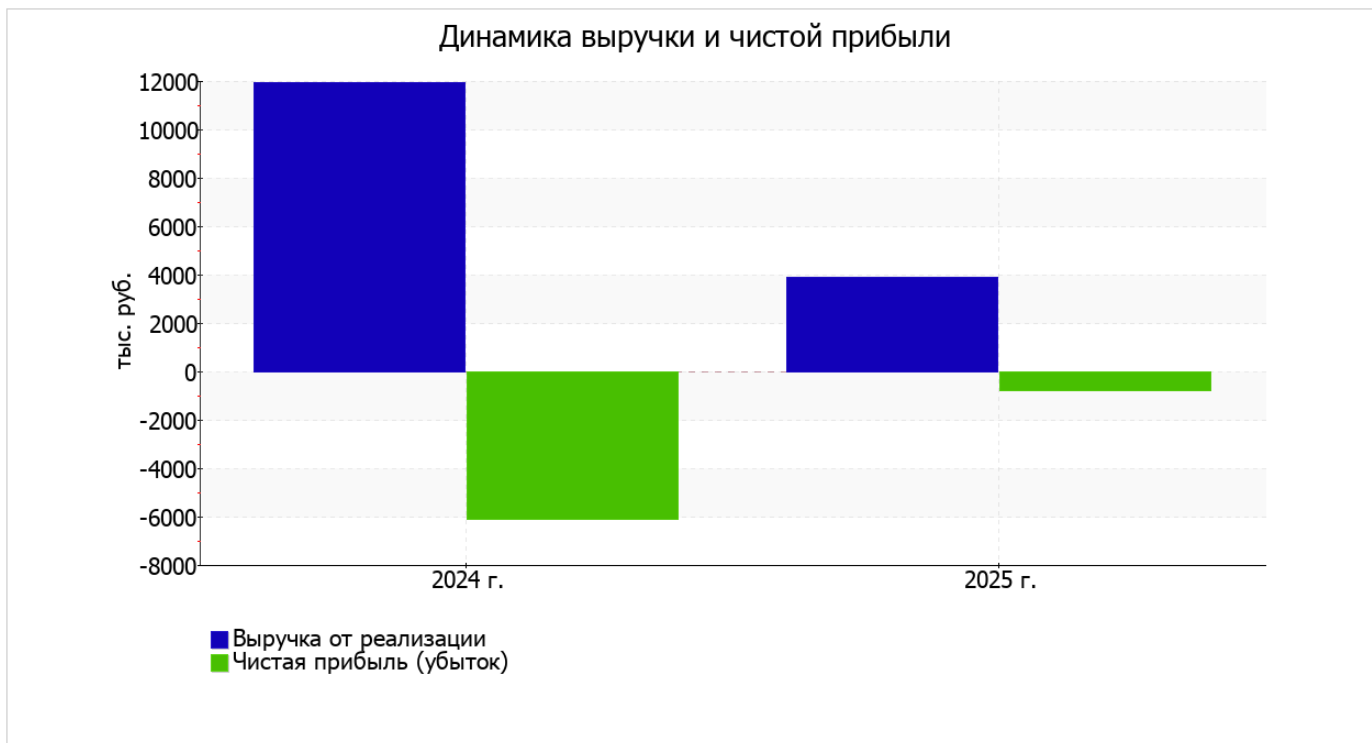
Основные финансовые результаты деятельности ОБЩЕСТВО С ОГРАНИЧЕННОЙ ОТВЕТСТВЕННОСТЬЮ "ДЫМОХОДЫ ПЕТЕРБУРГА" за весь анализируемый период приведены ниже в таблице.

Как видно из "Отчета о финансовых результатах", за весь анализируемый период организация получила прибыль от продаж в размере 1 217 тыс. руб., что равняется 31,3% от выручки. В прошлом периоде, напротив, был получен убыток в сумме 5 428 тыс. руб.

По сравнению с прошлым периодом в текущем уменьшилась как выручка от продаж, так и расходы по обычной деятельности (на 8 045 и 14 690 тыс. руб. соответственно). Причем в процентном отношении изменение расходов (-84,6%) опережает изменение выручки (-67,4%)

Показатель	Значение показателя, тыс. руб.		Изменение показателя		Средне- годовая величина, тыс. руб.
	2024 г.	2025 г.	тыс. руб. (гр.3 - гр.2)	± % ((3-2) : 2)	
1. Выручка	11 938	3 893	-8 045	-67,4	7 916
2. Расходы по обычным видам деятельности	17 366	2 676	-14 690	-84,6	10 021
3. Прибыль (убыток) от продаж (1-2)	-5 428	1 217	+6 645	↑	-2 106
4. Прочие доходы и расходы, кроме процентов к уплате	-350	-1 952	-1 602	↓	-1 151
5. ЕВИТ (прибыль до уплаты процентов и налогов) (3+4)	-5 778	-735	+5 043	↑	-3 257
6. Проценты к уплате	-	-	-	-	-
7. Налоги на прибыль (доходы)	318	44	-274	-86,2	181
8. Чистая прибыль (убыток) (5-6-7)	-6 096	-779	+5 317	↑	-3 438

Изменение выручки наглядно представлено ниже на графике.



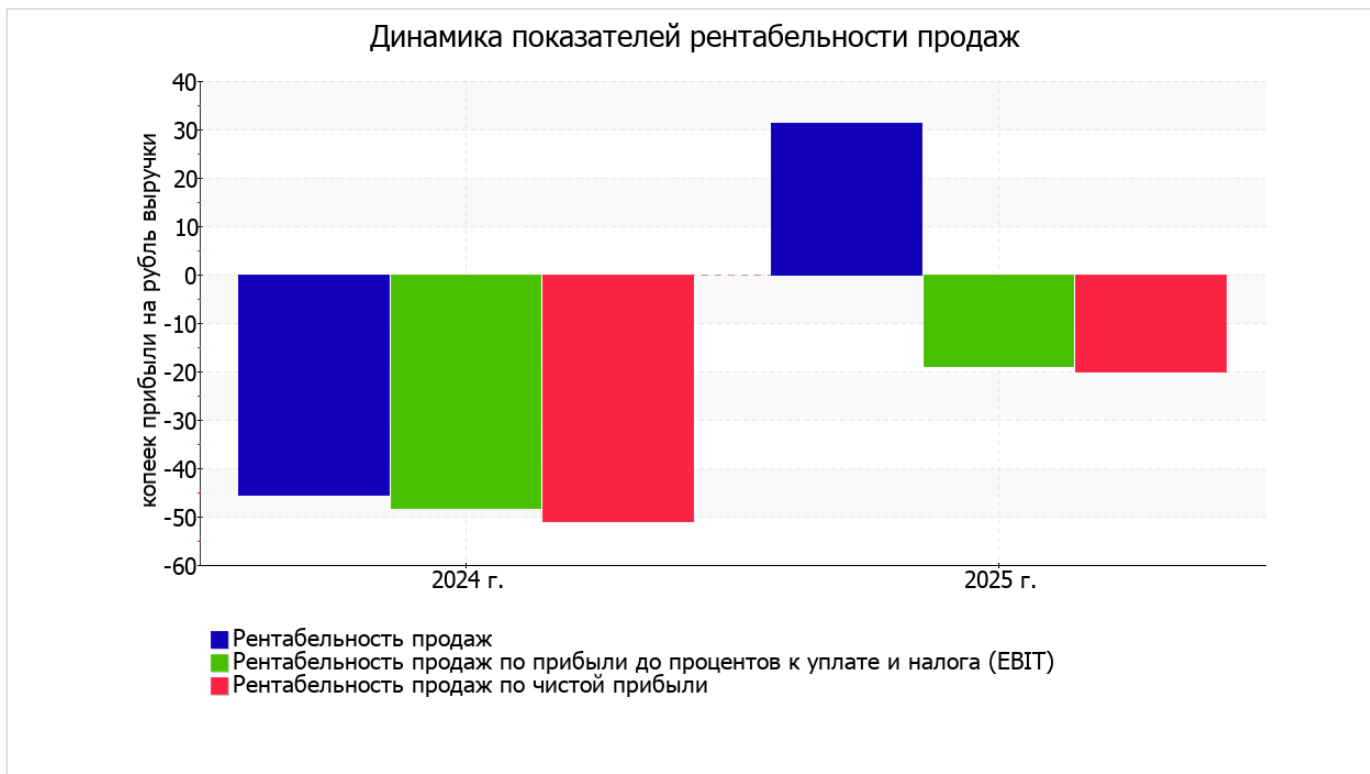
3.2. Анализ рентабельности

Показатели рентабельности	Значения показателя (в %, или в копейках с рубля)		Изменение показателя	
	2024 г.	2025 г.	коп., (гр.3 - гр.2)	± % ((3-2) : 2)
1. Рентабельность продаж (величина прибыли от продаж в каждом рубле выручки). нормальное значение для данной отрасли: 6% и более.	-45,5	31,3	+76,8	↑
2. Рентабельность продаж по ЕВІТ (величина прибыли от продаж до уплаты процентов и налогов в каждом рубле выручки).	-48,4	-18,9	+29,5	↑
3. Рентабельность продаж по чистой прибыли (величина чистой прибыли в каждом рубле выручки). нормальное значение для данной отрасли: 3% и более.	-51,1	-20	+31,1	↑

[За последний период] организация получила прибыль от продаж и убыток в целом от финансово-хозяйственной деятельности, что и обусловило положительные значения первого и отрицательные значения двух других показателей рентабельности, приведенных в таблице.

прибыль от продаж в анализируемом периоде составляет 31,3% от полученной выручки. При этом имеет место рост рентабельности обычных видов деятельности по сравнению с данным показателем за аналогичный период года, предшествующего отчётному, (+76,8%).

Показатель рентабельности, рассчитанный как отношение прибыли до процентов к уплате и налогообложения (ЕВІТ) к выручке организации, за 2025 год составил -18,9%. Это значит, что в каждом рубле выручки ОБЩЕСТВО С ОГРАНИЧЕННОЙ ОТВЕТСТВЕННОСТЬЮ "ДЫМОХОДЫ ПЕТЕРБУРГА" содержалось -18,9 коп. убытка до налогообложения и процентов к уплате.



Рентабельность использования вложенного в предпринимательскую деятельность капитала представлена в следующей таблице.

Показатель рентабельности	Значение показателя, %	Расчет показателя
	2025 г.	
Рентабельность собственного капитала (ROE)	–	Отношение чистой прибыли к средней величине собственного капитала. нормальное значение: не менее 20%.
Рентабельность активов (ROA)	-9,1	Отношение чистой прибыли к средней стоимости активов. нормальное значение для данной отрасли: 10% и более.
Прибыль на задействованный капитал (ROCE)	-14,2	Отношение прибыли до уплаты процентов и налогов (ЕБИТ) к собственному капиталу и долгосрочным обязательствам.

В данном случае показатель рентабельности собственного капитала за период с 01.01.2025 по 31.12.2025 рассчитан не был, поскольку у организации фактически отсутствовал собственный капитал (в среднем составил отрицательную величину: -1 559 тыс. руб. на 31 декабря 2025 г. и -780 тыс. руб. на 31.12.2024).

за последний год рентабельность активов имеет критическое значение, равное -9,1%.

3.3. Расчет показателей деловой активности (оборачиваемости)

Далее в таблице рассчитаны показатели оборачиваемости ряда активов, характеризующие скорость возврата вложенных в предпринимательскую деятельность средств, а также показатель оборачиваемости кредиторской задолженности при расчетах с поставщиками и подрядчиками.

Показатель оборачиваемости	Значение в днях	Коэфф. 2025 г.
	2025 г.	
Оборачиваемость оборотных средств (отношение средней величины оборотных активов к среднедневной выручке*; нормальное значение для данной отрасли: 108 и менее дн.)	804	0,5
Оборачиваемость запасов (отношение средней стоимости запасов к среднедневной себестоимости проданных товаров; нормальное значение для данной отрасли: 47 и менее дн.)	–	–
Оборачиваемость кредиторской задолженности (отношение средней величины кредиторской задолженности к среднедневной выручке)	318	1,1
Оборачиваемость активов (отношение средней стоимости активов к среднедневной выручке; нормальное значение для данной отрасли: 124 и менее дн.)	804	0,5
Оборачиваемость собственного капитала (отношение средней величины собственного капитала к среднедневной выручке)	–	–

* Приведен расчет показателя в днях. Значение коэффициента равно отношению 365 к значению показателя в днях.

Оборачиваемость активов за последний год показывает, что организация получает выручку, равную сумме всех имеющихся активов за 804 календарных дня.

4. Выводы по результатам анализа

Ниже обобщены ключевые финансовые показатели ОБЩЕСТВО С ОГРАНИЧЕННОЙ ОТВЕТСТВЕННОСТЬЮ "ДЫМОХОДЫ ПЕТЕРБУРГА" за год

Среди показателей, исключительно хорошо характеризующих финансовое положение и результаты деятельности организации, можно выделить такие:

- коэффициент текущей (общей) ликвидности полностью соответствует нормальному значению;
- коэффициент абсолютной ликвидности полностью соответствует нормальному значению;
- рост рентабельности продаж (+76,8 процентных пункта от рентабельности -45,5% за аналогичный период прошлого года);
- за 2025 год получена прибыль от продаж (1 217 тыс. руб.), причем наблюдалась положительная динамика по сравнению с аналогичным периодом прошлого года (+6 645 тыс. руб.).

Показатели финансового положения ОБЩЕСТВО С ОГРАНИЧЕННОЙ ОТВЕТСТВЕННОСТЬЮ "ДЫМОХОДЫ ПЕТЕРБУРГА", имеющие критические значения:

- коэффициент автономии имеет критическое значение – -0,25 (собственный капитал отсутствует);
- чистые активы меньше уставного капитала, при этом за период имело место снижение величины чистых активов;
- значение коэффициента обеспеченности собственными оборотными средствами, равное -0,25, можно охарактеризовать как явно не соответствующее норме;
- отрицательная динамика собственного капитала относительно общего изменения активов организации.

Показатели финансового положения организации, имеющие хорошие значения:

- коэффициент покрытия инвестиций имеет нормальное значение (доля собственного капитала и долгосрочных обязательств составляет 71% в общей сумме капитала организации);
- нормальная финансовая устойчивость по величине собственных оборотных средств.

Показателем, имеющим значение на границе норматива, является следующий – снижение убытка до процентов к уплате и налогообложения (ЕВИТ) на рубль выручки организации (+29,5 коп. с рубля расходов от аналогичного показателя рентабельности за аналогичный период прошлого года).

Негативно результаты деятельности организации характеризует следующий показатель – убыток от финансово-хозяйственной деятельности за последний год составил **-779** тыс. руб. (+5 317 тыс. руб. по сравнению с аналогичным периодом прошлого года).

Проведенный анализ показывает, что финансовое состояние ОБЩЕСТВО С ОГРАНИЧЕННОЙ ОТВЕТСТВЕННОСТЬЮ "ДЫМОХОДЫ ПЕТЕРБУРГА" не в полной мере соответствует общепринятым стандартам. Тем не менее, угроза банкротства организации не наблюдается, и имеются возможности для продолжения финансово-хозяйственной деятельности.