

# Пояснительная записка к бухгалтерской отчетности

## 1. Сведения об организации

Наименование юридического лица:

ОБЩЕСТВО С ОГРАНИЧЕННОЙ ОТВЕТСТВЕННОСТЬЮ "МОНТАЖСТРОЙПОСТАВКА"

Идентификационный номер налогоплательщика (ИНН):

6685136000 Код причины постановки на учет (КПП): 667101001

Основным видом деятельности, который является преобладающим и имеет приоритетное значение для организации, является торговля оптовая лесоматериалами, строительными материалами и санитарно-техническим оборудованием (ОКВЭД 46.73).

Настоящая бухгалтерская отчетность соответствует федеральным стандартам бухгалтерского учета.

Бухгалтерский учет ведется с использованием специализированной бухгалтерской компьютерной программы

"1С:Бухгалтерия 8", редакция 3.0.

Организация составляет упрощенную бухгалтерскую отчетность, включающую бухгалтерский баланс, отчет о

финансовых результатах и пояснения к ним.

## 2. Анализ финансового положения

### 2.1. Структура имущества и источники его формирования

Показатель	Значение показателя				Изменение за анализируемый период	
	в тыс. руб.		в % к валюте баланса		тыс. руб. (гр.3- гр.2)	± % ((гр.3- гр.2) : гр.2)
	31.12.2024	31.12.2025	на начало анализируемого периода (31.12.2024)	на конец анализируемого периода (31.12.2025)		
<b>Актив</b>						
Внеоборотные активы	2 579	5 471	2,8	8,5	+2 892	+112,1
Оборотные	88 568	58 716	97,2	91,5	-29 852	-33,7
<b>Пассив</b>						
Собственный капитал	9 610	12 362	10,5	19,3	+2 752	+28,6
Долгосрочные обязательства	—	—	—	—	—	—

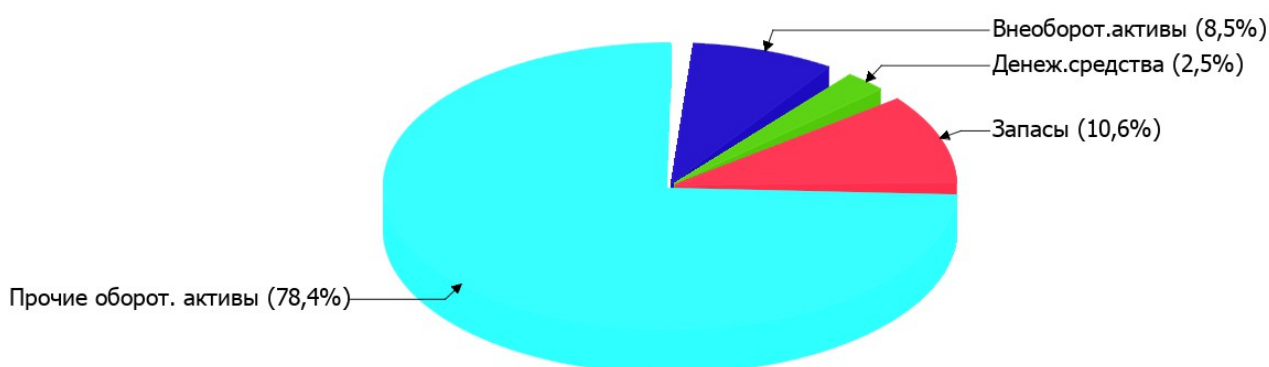
Краткосрочные обязательства	81 537	51 825	89,5	80,7	-29 712	-36,4
Валюта баланса	91 147	64 188	100	100	-26 959	-29,6

\* Без доходов будущих периодов, включенных в собственный капитал.

Активы на 31.12.2025 характеризуются большой долей (91,5%) текущих активов и незначительным процентом внеоборотных средств. Активы организации за весь период уменьшились на 26 959 тыс. руб. (на 29,6%). Хотя имело место снижение активов, собственный капитал увеличился на 28,6%, что, в целом, говорит о позитивном изменении имущественного положения организации.

На диаграмме ниже наглядно представлено соотношение основных групп активов организации:

## Структура активов организации на 31 декабря 2025 г.



Снижение величины активов организации связано со снижением следующих позиций актива бухгалтерского баланса (в скобках указана доля изменения статьи в общей сумме всех отрицательно изменившихся статей):

- финансовые и другие оборотные активы – **17 119** тыс. руб. (**56%**)
- запасы – **13 444** тыс. руб. (**44%**)

Одновременно, в пассиве баланса снижение произошло по строке "краткосрочная кредиторская задолженность" (**-34 147** тыс. руб., или **100%** вклада в снижение пассивов организации за весь рассматриваемый период).

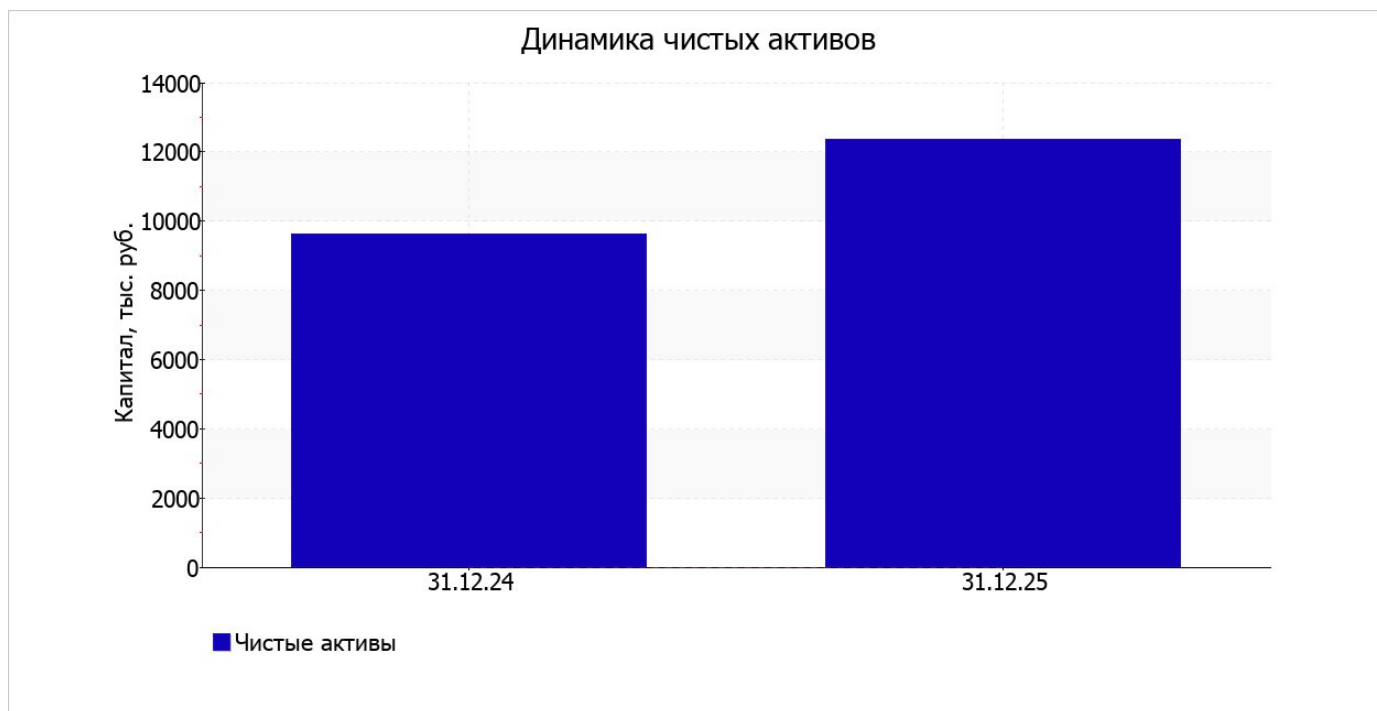
Среди положительно изменившихся статей баланса можно выделить "материальные внеоборотные активы" в активе и "краткосрочные заемные средства" в пассиве (**+2 892** тыс. руб. и **+4 435** тыс. руб. соответственно).

на 31 декабря 2025 г. собственный капитал организации составил **12 362,0** тыс. руб. в течение анализируемого периода собственный капитал организации вырос на **2 752,0** тыс. руб., или на **28,6%**.

## 2.2. Оценка стоимости чистых активов организации

Показатель	Значение показателя				Изменение	
	в тыс. руб.		в % к валюте баланса		тыс. руб. (гр.3- гр.2)	± % ((гр.3- гр.2) : гр.2)
	31.12.2024	31.12.2025	на начало анализируемого периода (31.12.2024)	на конец анализируемого периода (31.12.2025)		
1. Чистые активы	9 610	12 363	10,5	19,3	+2 753	+28,6

Имеющаяся величина чистых активов положительно характеризует финансовое положение, полностью удовлетворяя требованиям нормативных актов к величине чистых активов организации. Более того, определив текущее состояние показателя, необходимо отметить увеличение чистых активов на **28,6%** за весь анализируемый период. Превышение чистых активов над уставным капиталом и в то же время их увеличение за период говорит о хорошем финансовом положении организации по данному признаку. На следующем графике наглядно представлена динамика чистых активов.



## 2.3. Анализ финансовой устойчивости организации

### 2.3.1. Основные показатели финансовой устойчивости организации

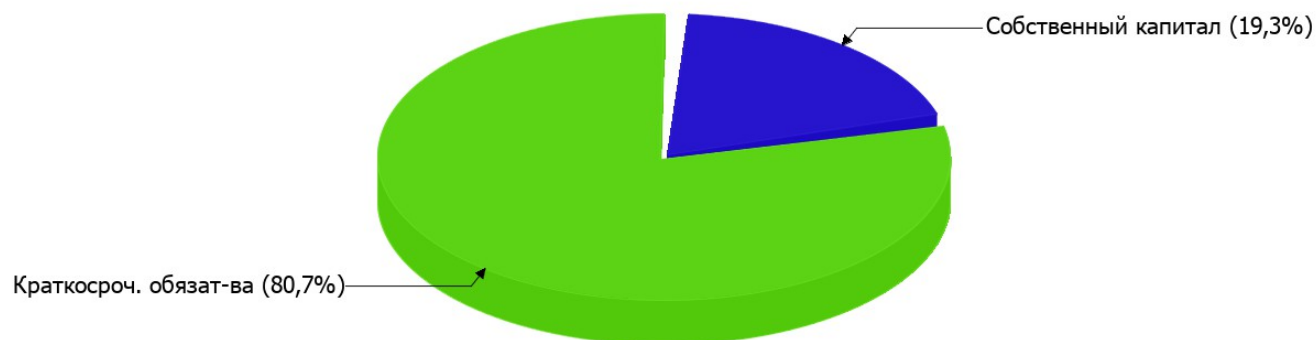
Показатель	Значение показателя		Изменение показателя (гр.3-гр.2)	Описание показателя и его нормативное значение
	31.12.2024	31.12.2025		
Коэффициент автономии	0,11	0,19	+0,08	Отношение собственного капитала к общей сумме капитала. нормальное значение: не менее 0,45 (оптимальное 0,55-0,7).
Коэффициент обеспеченности собственными оборотными средствами	0,08	0,12	+0,04	Отношение собственных оборотных средств к оборотным активам. нормальное значение: 0,1 и более.
Коэффициент покрытия инвестиций	0,11	0,19	+0,08	Отношение собственного капитала и долгосрочных обязательств к общей сумме капитала. нормальное значение для данной отрасли: 0,65 и более.
Коэффициент обеспеченности запасов	0,35	1,01	+0,66	Отношение собственных оборотных средств к стоимости запасов. нормальное значение: 0,5 и более.
Коэффициент краткосрочной задолженности	1	1	–	Отношение краткосрочной задолженности к общей сумме задолженности.

Коэффициент автономии организации по состоянию на 31.12.2025 составил **0,19**. Данный коэффициент характеризует степень зависимости организации от заемного капитала. Полученное здесь значение показывает, что ввиду недостатка собственного капитала (**19%** от

общего капитала) организация в значительной степени зависит от кредиторов. коэффициент автономии за год очень сильно вырос (на 0,08).

Ниже на диаграмме наглядно представлено соотношение собственного и заемного капитала организации: Необходимо отметить, что долгосрочные обязательства на диаграмме не отражены, поскольку полностью отсутствуют.

Структура капитала организации на 31 декабря 2025 г.



значение коэффициента обеспеченности собственными оборотными средствами на 31.12.2025 составило **0,12**. коэффициент обеспеченности собственными оборотными средствами сильно вырос в течение анализируемого периода (на **0,04**). значение коэффициента на 31 декабря 2025 г. можно характеризовать как хорошее.

за год коэффициент покрытия инвестиций стремительно вырос на **0,08** и составил **0,19**. Значение коэффициента на 31.12.2025 значительно ниже нормативного значения.

за год отмечено весьма значительное – с **0,35** до **1,01** (т. е. на **0,66**) – повышение коэффициента обеспеченности материальных запасов. коэффициент обеспеченности материальных запасов на 31.12.2025 демонстрирует исключительно хорошее значение.

Коэффициент краткосрочной задолженности ОБЩЕСТВО С ОГРАНИЧЕННОЙ ОТВЕТСТВЕННОСТЬЮ "МОНТАЖСТРОЙПОСТАВКА" показывает на отсутствие долгосрочной задолженности при 100% краткосрочной.

## 2.4. Ликвидность

Показатель ликвидности	Значение показателя		Изменение показателя (гр.3 - гр.2)	Расчет, рекомендованное значение
	31.12.2024	31.12.2025		
Коэффициент текущей (общей) ликвидности	<b>1,09</b>	<b>1,13</b>	<b>+0,04</b>	Отношение текущих активов к краткосрочным обязательствам. нормальное значение: 1,8 и более.
Коэффициент абсолютной ликвидности	<b>0,01</b>	<b>0,03</b>	<b>+0,02</b>	Отношение денежных средств и их эквивалентов к краткосрочным обязательствам. нормальное значение: 0,15 и более.

[На конец периода] значение коэффициента текущей ликвидности (**1,13**) не соответствует норме. При этом следует отметить имевшую место положительную динамику – за год коэффициент вырос на **0,04**.

Коэффициент абсолютной ликвидности, как и первый коэффициент, имеет значение ниже нормы (0,03). При этом следует отметить, что в течение анализируемого периода коэффициент абсолютной ликвидности вырос на 0,02.

### 3. Анализ эффективности деятельности организации

#### 3.1. Обзор результатов деятельности

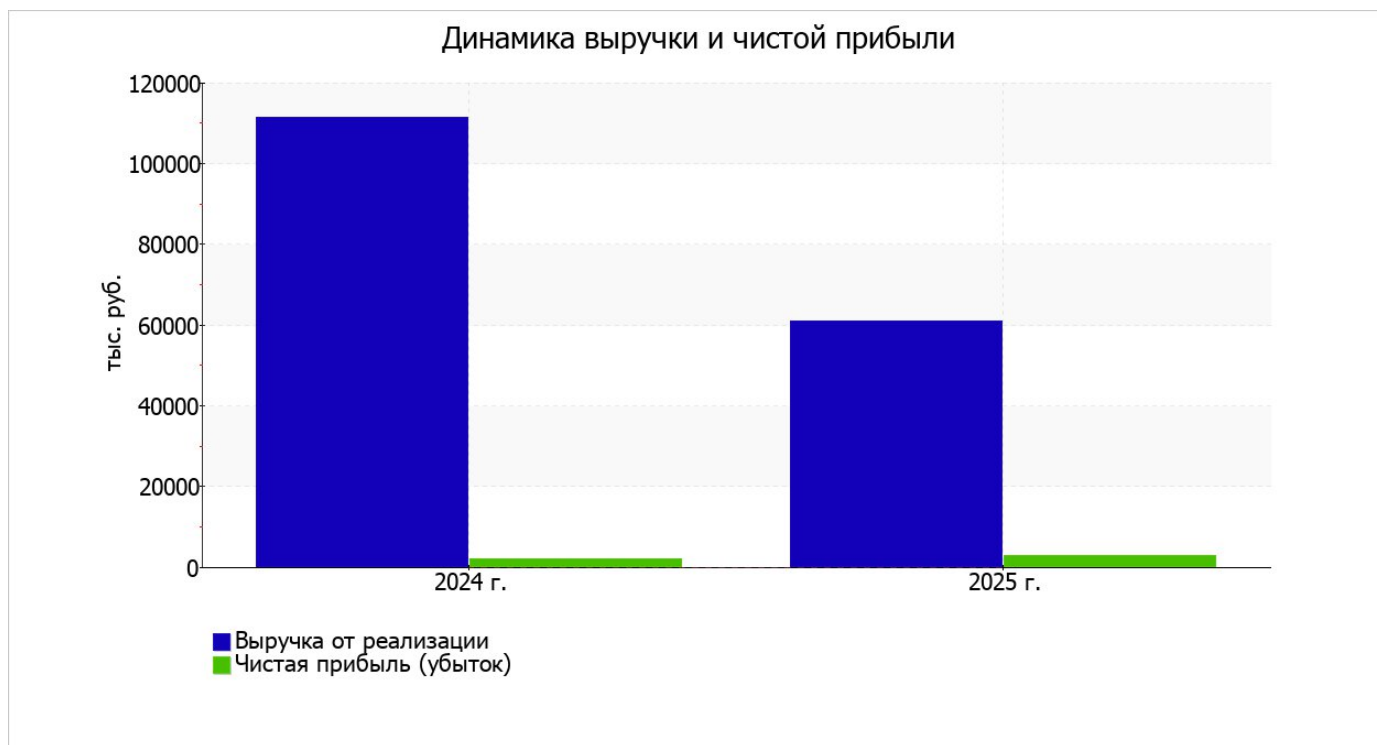
Основные финансовые результаты деятельности ОБЩЕСТВО С ОГРАНИЧЕННОЙ ОТВЕТСТВЕННОСТЬЮ "МОНТАЖСТРОЙПОСТАВКА" в течение анализируемого периода приведены ниже в таблице.

Как видно из "Отчета о финансовых результатах", за год организация получила убыток от продаж в размере **6 190** тыс. руб., что составило 10,2% от выручки. В прошлом периоде, наоборот, имела место прибыль в сумме **995** тыс. руб.

По сравнению с прошлым периодом в текущем снизилась как выручка от продаж, так и расходы по обычной деятельности (на **50 606** и **43 421** тыс. руб. соответственно). Причем в процентном отношении изменение выручки (**-45,4%**) опережает изменение расходов (**-39,3%**)

Показатель	Значение показателя, тыс. руб.		Изменение показателя		Средне- годовая величина, тыс. руб.
	2024 г.	2025 г.	тыс. руб. (гр.3 - гр.2)	± % ((3-2):2)	
1. Выручка	111 492	60 886	-50 606	-45,4	86 189
2. Расходы по обычным видам деятельности	110 497	67 076	-43 421	-39,3	88 787
3. Прибыль (убыток) от продаж (1-2)	995	-6 190	-7 185	↓	-2 598
4. Прочие доходы и расходы, кроме процентов к уплате	2 551	10 822	+8 271	+4,2 раза	6 687
5. ЕБИТ (прибыль до уплаты процентов и налогов) (3+4)	3 546	4 632	+1 086	+30,6	4 089
6. Проценты к уплате	852	1 425	+573	+67,3	1 139
7. Налоги на прибыль (доходы)	556	456	-100	-18	506
8. Чистая прибыль (убыток) (5-6-7)	2 138	2 751	+613	+28,7	2 445

Ниже на графике наглядно представлено изменение выручки и прибыли ОБЩЕСТВО С ОГРАНИЧЕННОЙ ОТВЕТСТВЕННОСТЬЮ "МОНТАЖСТРОЙПОСТАВКА" в течение всего анализируемого периода.



### 3.2. Анализ рентабельности

Показатели рентабельности	Значения показателя (в %, или в копейках с рубля)		Изменение показателя	
	2024 г.	2025 г.	коп., (гр.3 - гр.2)	± % ((3-2) : 2)
1. Рентабельность продаж (величина прибыли от продаж в каждом рубле выручки). нормальное значение для данной отрасли: 4% и более.	0,9	-10,2	-11,1	↓
2. Рентабельность продаж по ЕВІТ (величина прибыли от продаж до уплаты процентов и налогов в каждом рубле выручки).	3,2	7,6	+4,4	+139,2
3. Рентабельность продаж по чистой прибыли (величина чистой прибыли в каждом рубле выручки). нормальное значение для данной отрасли: не менее 2%.	1,9	4,5	+2,6	+135,6

[За последний период] организация по обычным видам деятельности получила убыток в размере - **10,2** копеек с каждого рубля выручки от реализации. При этом имеет место падение рентабельности обычных видов деятельности по сравнению с данным показателем за аналогичный период года, предшествующего отчётному, (-11,1 коп.).

Показатель рентабельности, рассчитанный как отношение прибыли до процентов к уплате и налогообложения (ЕВІТ) к выручке организации, за последний год составил **7,6%**. Это значит, что в каждом рубле выручки ОБЩЕСТВО С ОГРАНИЧЕННОЙ ОТВЕТСТВЕННОСТЬЮ "МОНТАЖСТРОЙПОСТАВКА" содержалось **7,6** коп. прибыли до налогообложения и процентов к уплате.



Рентабельность использования вложенного в предпринимательскую деятельность капитала представлена в следующей таблице.

Показатель рентабельности	Значение показателя, %	Расчет показателя
	2025 г.	
Рентабельность собственного капитала (ROE)	25	Отношение чистой прибыли к средней величине собственного капитала. нормальное значение для данной отрасли: не менее 17%.
Рентабельность активов (ROA)	3,5	Отношение чистой прибыли к средней стоимости активов. нормальное значение для данной отрасли: не менее 7%.
Прибыль на задействованный капитал (ROCE)	42,2	Отношение прибыли до уплаты процентов и налогов (ЕВІТ) к собственному капиталу и долгосрочным обязательствам.

[За последний период] каждый рубль собственного капитала ОБЩЕСТВО С ОГРАНИЧЕННОЙ ОТВЕТСТВЕННОСТЬЮ "МОНТАЖСТРОЙПОСТАВКА" принес 0,25 руб. чистой прибыли.

рентабельность активов за 2025 год имеет неудовлетворительное значение (3,5%).

### 3.3. Расчет показателей деловой активности (оборачиваемости)

Далее в таблице рассчитаны показатели оборачиваемости ряда активов, характеризующие скорость возврата вложенных в предпринимательскую деятельность денежных средств, а также показатель оборачиваемости кредиторской задолженности при расчетах с поставщиками и подрядчиками.

Показатель оборачиваемости	Значени е в днях	Коэф ф. 2025 г.
	2025 г.	
Оборачиваемость оборотных средств (отношение средней величины оборотных активов к средневзвешенной выручке*; нормальное значение для данной отрасли: 131 и менее дн.)	441	0,8
Оборачиваемость запасов (отношение средней стоимости запасов к средневзвешенной себестоимости проданных товаров; нормальное значение для данной отрасли: 32 и менее дн.)	–	–
Оборачиваемость кредиторской задолженности (отношение средней величины кредиторской задолженности к средневзвешенной выручке)	377	1
Оборачиваемость активов (отношение средней стоимости активов к средневзвешенной выручке; нормальное значение для данной отрасли: 142 и менее дн.)	466	0,8
Оборачиваемость собственного капитала (отношение средней величины собственного капитала к средневзвешенной выручке)	66	5,5

\* Приведен расчет показателя в днях. Значение коэффициента равно отношению 365 к значению показателя в днях.

Оборачиваемость активов за весь анализируемый период показывает, что организация получает выручку, равную сумме всех имеющихся активов за 466 календарных дней.

## 4. Выводы по результатам анализа

Ниже обобщены ключевые финансовые показатели ОБЩЕСТВО С ОГРАНИЧЕННОЙ ОТВЕТСТВЕННОСТЬЮ "МОНТАЖСТРОЙПОСТАВКА" в течение анализируемого периода

Показатели финансового положения и результатов деятельности организации, имеющие исключительно хорошие значения:

- чистые активы превышают уставный капитал, при этом за весь анализируемый период наблюдалось увеличение чистых активов;
- абсолютная финансовая устойчивость по величине излишка собственных оборотных средств;
- чистая прибыль за 2025 год составила 2 751 тыс. руб. (+613 тыс. руб. по сравнению с аналогичным периодом прошлого года);
- рост прибыли до процентов к уплате и налогообложения (ЕВИТ) на рубль выручки организации (+4,4 коп. к 3,2 коп. с рубля выручки за аналогичный период года, предшествующего отчётному).

Среди показателей финансового положения и результатов деятельности организации, имеющих критические значения, можно выделить такие:

- коэффициент абсолютной ликвидности существенно ниже нормативного значения;
- падение рентабельности продаж (-11,1 процентных пункта от рентабельности 0,9% за такой же период прошлого года);
- коэффициент покрытия инвестиций значительно ниже нормы (доля собственного капитала и долгосрочных обязательств в общей сумме капитала организации составляет 19% (нормальное значение для данной отрасли: не менее 65%);
- за 2025 год получен убыток от продаж (-6 190 тыс. руб.), более того наблюдалась отрицательная динамика по сравнению с аналогичным периодом прошлого года (-7 185 тыс. руб.).

Следующие 3 показателя финансового положения и результатов деятельности организации имеют неудовлетворительные значения:

- коэффициент автономии имеет неудовлетворительное значение (0,19);
- ниже принятой нормы коэффициент текущей (общей) ликвидности;

Отчет подготовлен в веб-

& низкая рентабельность активов (3,5% за 2025 год).

Анализ выявил следующие положительные показатели финансового положения организации:

- коэффициент обеспеченности собственными оборотными средствами вполне укладывается в норму (0,12);
- увеличение собственного капитала организации при том что, активы ОБЩЕСТВО С ОГРАНИЧЕННОЙ ОТВЕТСТВЕННОСТЬЮ "МОНТАЖСТРОЙПОСТАВКА" уменьшились на 26 959 тыс. руб. (на 29,6%).

Проведенный анализ показывает, что финансовое состояние ОБЩЕСТВО С ОГРАНИЧЕННОЙ ОТВЕТСТВЕННОСТЬЮ "МОНТАЖСТРОЙПОСТАВКА" не в полной мере соответствует общепринятым стандартам. Тем не менее, угроза банкротства организации не наблюдается, и имеются возможности для продолжения финансово-хозяйственной деятельности.