

# Пояснительная записка к бухгалтерской отчетности

## 1. Сведения об организации

Наименование юридического лица:

Общество с ограниченной ответственностью "Спорт-Мед"

Идентификационный номер налогоплательщика (ИНН): 2301108611

Код причины постановки на учет (КПП): 230101001

Основным видом деятельности, который является преобладающим и имеет приоритетное значение для организации, является деятельность больничных организаций (ОКВЭД 86.10).

## 2. Анализ финансового положения

### 2.1. Структура имущества и источники его формирования

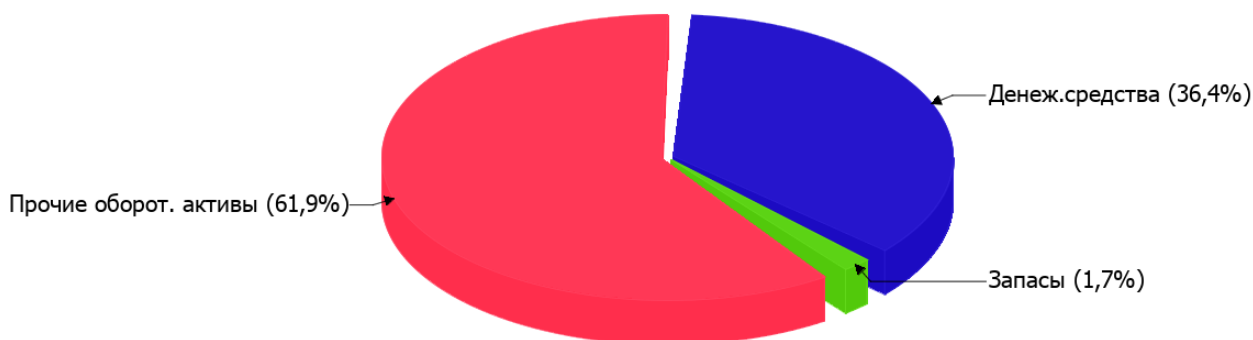
Показатель	Значение показателя				Изменение за анализируемый период	
	в тыс. руб.		в % к валюте баланса		тыс. руб. (гр.3- гр.2)	± % ((гр.3- гр.2) : гр.2)
	31.12.2024	31.12.2025	на начало анализируемого периода (31.12.2024)	на конец анализируемого периода (31.12.2025)		
<b>Актив</b>						
Внеоборотные активы	–	–	–	–	–	–
Оборотные	2 760	2 708	100	100	-52	-1,9
<b>Пассив</b>						
Собственный капитал	2 462	1 931	89,2	71,3	-531	-21,6
Долгосрочные обязательства	275	732	10	27	+457	+166,2
Краткосрочные обязательства	23	44	0,8	1,6	+21	+91,3
Валюта баланса	2 760	2 708	100	100	-52	-1,9

\* Без доходов будущих периодов, включенных в собственный капитал.

Активы на 31.12.2025 характеризуются отсутствием внеоборотных средств при 100% текущих активов. Активы организации за весь период практически остались на том же уровне. Отмечая Несмотря на фактическую неизменность величины активов, необходимо учесть, что собственный капитал уменьшился еще в большей степени – на **21,6%**. опережающее снижение собственного капитала относительно общего изменения активов следует рассматривать как негативный фактор.

На диаграмме ниже представлена структура активов организации в разрезе основных групп:

## Структура активов организации на 31 декабря 2025 г.



Снижение активов организации связано со снижением показателя по строке "запасы" на **263** тыс. руб. (или **100%** вклада в снижение активов).

Одновременно, в пассиве баланса снижение произошло по строке "капитал и резервы" (**-531** тыс. руб., или **100%** вклада в снижение пассивов организации в течение анализируемого периода).

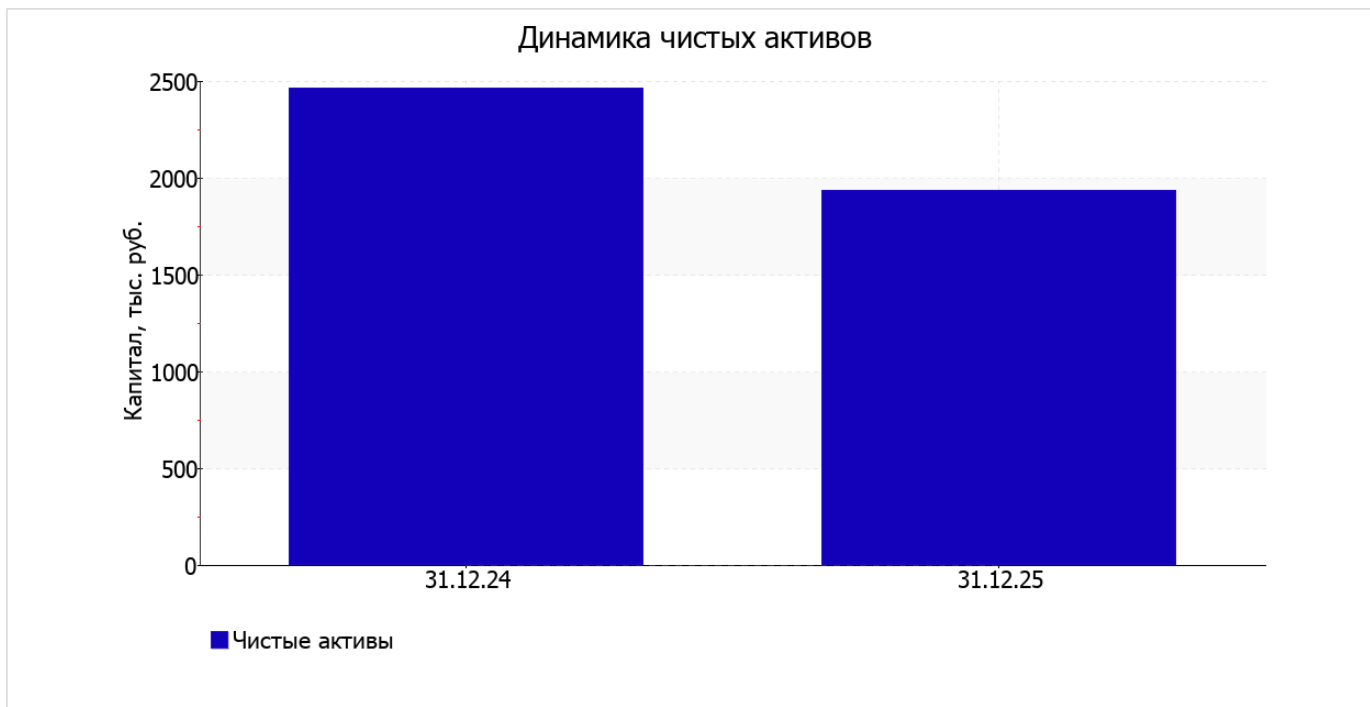
Среди положительно изменившихся статей баланса можно выделить "финансовые и другие оборотные активы" в активе и "долгосрочные заемные средства" в пассиве (**+114** тыс. руб. и **+457** тыс. руб. соответственно).

собственный капитал организации на 31.12.2025 составил **1 931,0** тыс. руб.; это существенно (на **531** тыс. руб.) меньше, чем по состоянию на 31.12.2024.

## 2.2. Оценка стоимости чистых активов организации

Показатель	Значение показателя				Изменение	
	в тыс. руб.		в % к валюте баланса		тыс. руб. (гр.3-гр.2)	± % ((гр.3-гр.2) : гр.2)
	31.12.2024	31.12.2025	на начало анализируемого периода (31.12.2024)	на конец анализируемого периода (31.12.2025)		
1. Чистые активы	2 462	1 932	89,2	71,3	-530	-21,5

Имеющаяся величина чистых активов положительно характеризует финансовое положение, полностью удовлетворяя требованиям нормативных актов к величине чистых активов организации. Однако необходимо отметить снижение чистых активов на **21,5%** за последний год. Несмотря на нормальную относительно уставного капитала величину чистых активов, их дальнейшее снижение может привести к ухудшению данного соотношения. На следующем графике наглядно представлена динамика чистых активов.



## 2.3. Анализ финансовой устойчивости организации

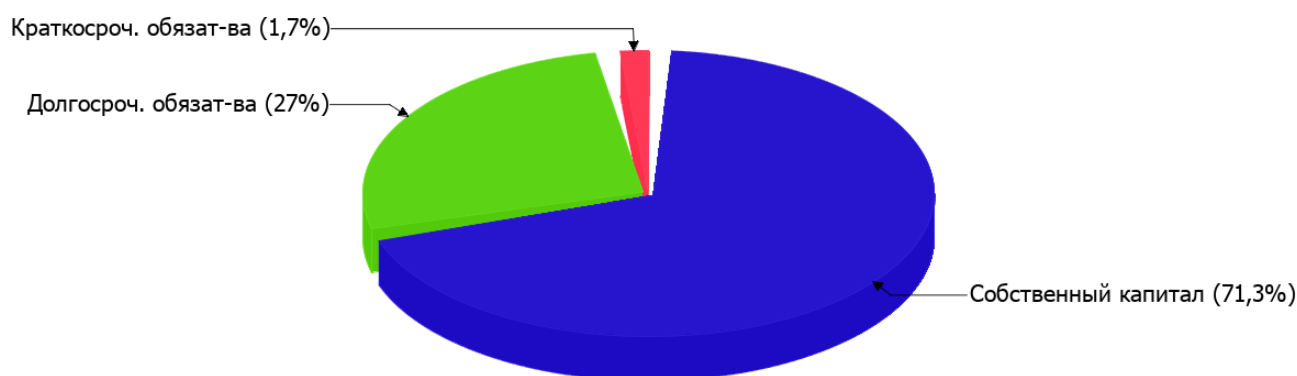
### 2.3.1. Основные показатели финансовой устойчивости организации

Показатель	Значение показателя		Изменение показателя (гр.3-гр.2)	Описание показателя и его нормативное значение
	31.12.2024	31.12.2025		
Коэффициент автономии	0,89	0,71	-0,18	Отношение собственного капитала к общей сумме капитала. нормальное значение для данной отрасли: не менее 0,55 (оптимальное 0,65-0,8).
Коэффициент обеспеченности собственными оборотными средствами	0,89	0,71	-0,18	Отношение собственных оборотных средств к оборотным активам. нормальное значение: 0,1 и более.
Коэффициент покрытия инвестиций	0,99	0,98	-0,01	Отношение собственного капитала и долгосрочных обязательств к общей сумме капитала. нормальное значение для данной отрасли: 0,8 и более.
Коэффициент обеспеченности запасов	7,97	41,98	+34,01	Отношение собственных оборотных средств к стоимости запасов. нормальное значение: 0,5 и более.
Коэффициент краткосрочной задолженности	0,08	0,06	-0,02	Отношение краткосрочной задолженности к общей сумме задолженности.

Коэффициент автономии организации на 31.12.2025 составил **0,71**. Данный коэффициент характеризует степень зависимости организации от заемного капитала. Полученное здесь значение указывает на оптимальное соотношение собственного и заемного капитала (собственный капитал составляет **71%** в общем капитале организации). изменение коэффициента автономии в течение анализируемого периода составило **-0,18**.

На диаграмме ниже наглядно представлена структура капитала организации:

## Структура капитала организации на 31 декабря 2025 г.



коэффициент обеспеченности собственными оборотными средствами на 31 декабря 2025 г. составил **0,71**. в течение анализируемого периода наблюдалось существенное падение коэффициента обеспеченности собственными оборотными средствами – на **0,18**. на 31.12.2025 значение коэффициента можно характеризовать как полностью укладывающееся в норму.

за весь рассматриваемый период коэффициент покрытия инвестиций снизился всего на **0,01**, до **0,98**. Значение коэффициента на 31.12.2025 вполне соответствует норме (доля собственного капитала и долгосрочных обязательств в общей сумме капитала организации составляет **98%**).

на 31 декабря 2025 г. значение коэффициента обеспеченности материальных запасов составило **41,98**. за год произошел стремительный рост коэффициента обеспеченности материальных запасов – на **34,01**. по состоянию на 31.12.2025 коэффициент обеспеченности материальных запасов демонстрирует очень хорошее значение.

По коэффициенту краткосрочной задолженности видно, что величина долгосрочной кредиторской задолженности организации значительно превосходит величину краткосрочной задолженности (94,3% и 5,7% соответственно). При этом за год доля краткосрочной задолженности уменьшилась на 2%.

## 2.4. Ликвидность

Показатель ликвидности	Значение показателя		Изменение показателя (гр.3 - гр.2)	Расчет, рекомендованное значение
	31.12.2024	31.12.2025		
Коэффициент текущей (общей) ликвидности	120	61,55	-58,45	Отношение текущих активов к краткосрочным обязательствам. нормальное значение для данной отрасли: 2 и более.
Коэффициент абсолютной ликвидности	38,7	22,43	-16,27	Отношение денежных средств и их эквивалентов к краткосрочным обязательствам. нормальное значение для данной отрасли: 0,3 и более.

[На конец периода] коэффициент текущей (общей) ликвидности полностью укладывается в норму (**61,55** при нормативном значении 2). При этом за последний год имело место ухудшение значения показателя – коэффициент снизился на **-58,45**.

Коэффициент абсолютной ликвидности, как и первый коэффициент, имеет значение, соответствующее норме (**22,43**). При этом в течение анализируемого периода имело место ухудшение значения показателя – коэффициент абсолютной ликвидности снизился на **-16,27**.

### 3. Анализ эффективности деятельности организации

#### 3.1. Обзор результатов деятельности

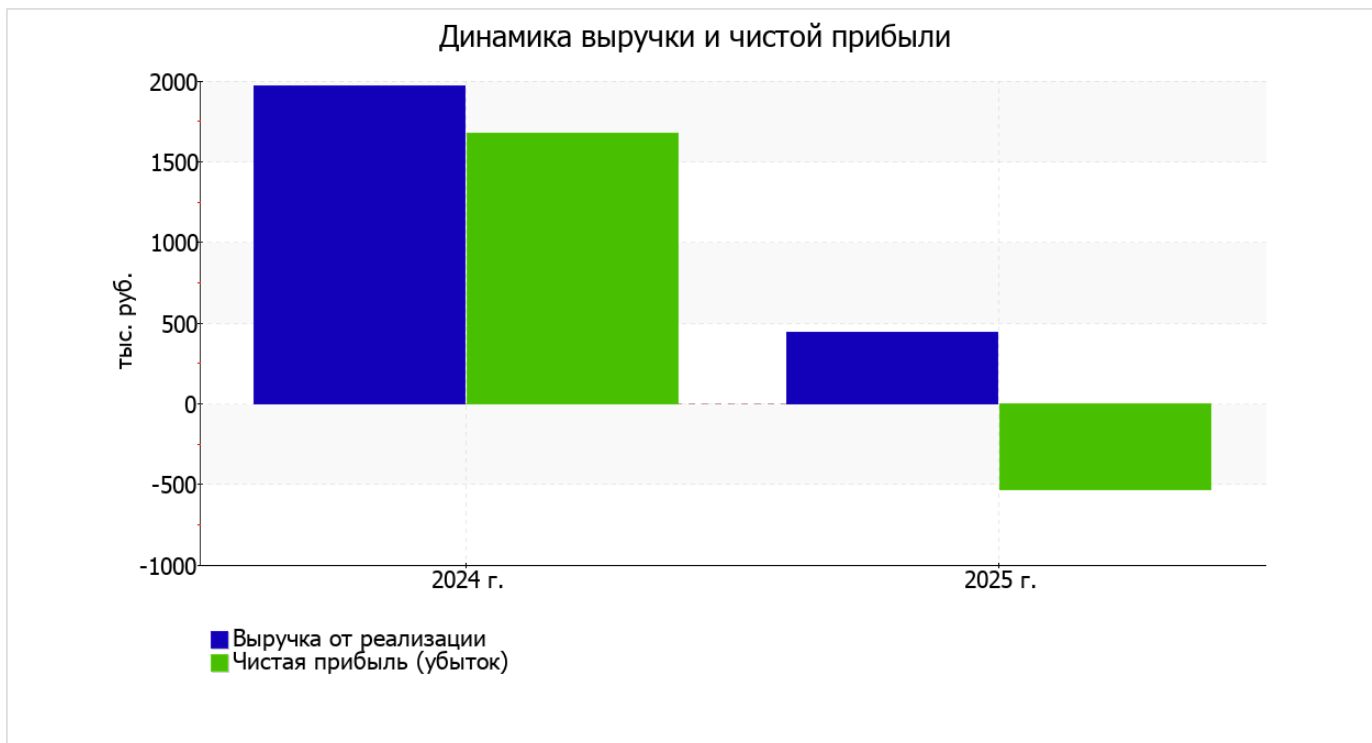
В приведенной ниже таблице обобщены основные финансовые результаты деятельности Общество с ограниченной ответственностью "Спорт-Мед" за последний год и аналогичный период прошлого года.

По данным "Отчета о финансовых результатах" в течение анализируемого периода организация получила убыток от продаж в размере 500 тыс. руб., что равняется 112,4% от выручки. В прошлом периоде, наоборот, имела место прибыль в размере 1 753 тыс. руб.

По сравнению с прошлым периодом в текущем наблюдалось уменьшение выручки от продаж на 1 527 тыс. руб. при одновременном росте на 726 тыс. руб. расходов по обычной деятельности.

Показатель	Значение показателя, тыс. руб.		Изменение показателя		Средне- годовая величина, тыс. руб.
	2024 г.	2025 г.	тыс. руб. (гр.3 - гр.2)	± % ((3-2) : 2)	
1. Выручка	1 972	445	-1 527	-77,4	1 209
2. Расходы по обычным видам деятельности	219	945	+726	+4,3 раза	582
3. Прибыль (убыток) от продаж (1-2)	1 753	-500	-2 253	↓	627
4. Прочие доходы и расходы, кроме процентов к уплате	-22	-7	+15	↑	-15
5. ЕВІТ (прибыль до уплаты процентов и налогов) (3+4)	1 731	-507	-2 238	↓	612
6. Проценты к уплате	-	-	-	-	-
7. Налоги на прибыль (доходы)	55	24	-31	-56,4	40
8. Чистая прибыль (убыток) (5-6-7)	1 676	-531	-2 207	↓	573

Ниже на графике наглядно представлено изменение выручки и прибыли Общество с ограниченной ответственностью "Спорт-Мед" в течение всего анализируемого периода.



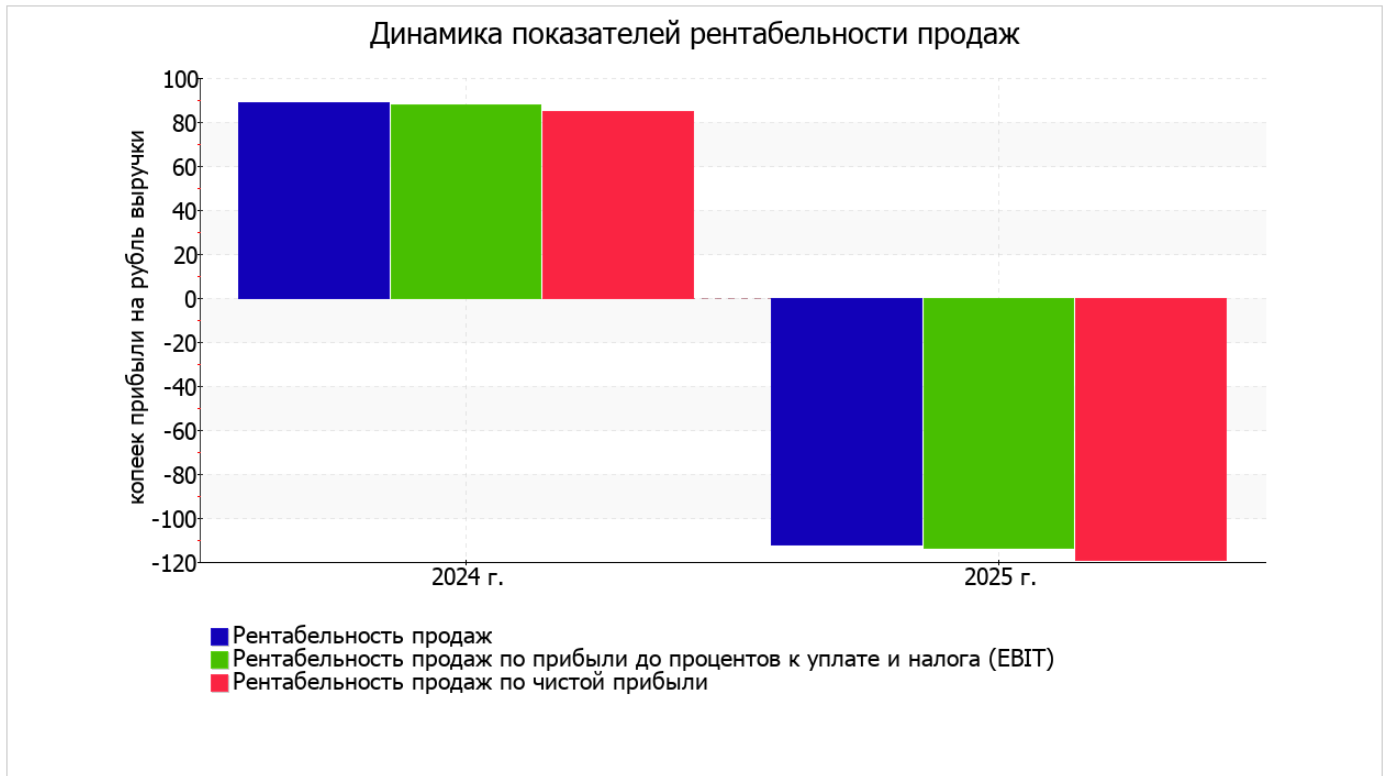
### 3.2. Анализ рентабельности

Показатели рентабельности	Значения показателя (в %, или в копейках с рубля)		Изменение показателя	
	2024 г.	2025 г.	коп., (гр.3 - гр.2)	± % ((3-2) : 2)
1. Рентабельность продаж (величина прибыли от продаж в каждом рубле выручки). нормальное значение для данной отрасли: 11% и более.	88,9	-112,4	-201,3	↓
2. Рентабельность продаж по ЕВІТ (величина прибыли от продаж до уплаты процентов и налогов в каждом рубле выручки).	87,8	-113,9	-201,7	↓
3. Рентабельность продаж по чистой прибыли (величина чистой прибыли в каждом рубле выручки). нормальное значение: 6% и более.	85	-119,3	-204,3	↓

[За последний период] организация получила убыток как от продаж, так и в целом от финансово-хозяйственной деятельности, что и обусловило отрицательные значения всех трех представленных в таблице показателей рентабельности за данный период.

убыток от продаж в анализируемом периоде составляет **-112,4%** от полученной выручки. При этом имеет место отрицательная динамика рентабельности обычных видов деятельности по сравнению с данным показателем за аналогичный период прошлого года (01.01–31.12.2024) (**-201,3%**).

Рентабельность, рассчитанная как отношение прибыли до налогообложения и процентных расходов (ЕВІТ) к выручке организации, за последний год составила **-113,9%**. То есть в каждом рубле выручки Общество с ограниченной ответственностью "Спорт-Мед" содержалось **-113,9** коп. убытка до налогообложения и процентов к уплате.



В следующей таблице представлена рентабельность использования вложенного в предпринимательскую деятельность капитала.

Показатель рентабельности	Значение показателя, %	Расчет показателя
	2025 г.	
Рентабельность собственного капитала (ROE)	-24,2	Отношение чистой прибыли к средней величине собственного капитала. нормальное значение: 20% и более.
Рентабельность активов (ROA)	-19,4	Отношение чистой прибыли к средней стоимости активов. нормальное значение: 12% и более.
Прибыль на задействованный капитал (ROCE)	-18,8	Отношение прибыли до уплаты процентов и налогов (ЕБИТ) к собственному капиталу и долгосрочным обязательствам.

[За последний период] каждый рубль собственного капитала Общество с ограниченной ответственностью "Спорт-Мед" принес **0,242** руб. убытка.

за период с 01.01.2025 по 31.12.2025 рентабельность активов имеет крайне неудовлетворительное значение (**-19,4%**).

### 3.3. Расчет показателей деловой активности (оборачиваемости)

В следующей таблице рассчитаны показатели оборачиваемости ряда активов, характеризующие скорость возврата вложенных в предпринимательскую деятельность средств, а также показатель оборачиваемости кредиторской задолженности при расчетах с поставщиками и подрядчиками.

Показатель оборачиваемости	Значение в днях	Коэфф. 2025 г.
	2025 г.	
Оборачиваемость оборотных средств (отношение средней величины оборотных активов к среднедневной выручке*; нормальное значение для данной отрасли: не более 85 дн.)	2 242	0,2
Оборачиваемость запасов (отношение средней стоимости запасов к среднедневной себестоимости проданных товаров; нормальное значение для данной отрасли: 6 и менее дн.)	–	–
Оборачиваемость кредиторской задолженности (отношение средней величины кредиторской задолженности к среднедневной выручке)	27	13,3
Оборачиваемость активов (отношение средней стоимости активов к среднедневной выручке; нормальное значение для данной отрасли: 138 и менее дн.)	2 242	0,2
Оборачиваемость собственного капитала (отношение средней величины собственного капитала к среднедневной выручке)	1 802	0,2

\* Приведен расчет показателя в днях. Значение коэффициента равно отношению 365 к значению показателя в днях.

Оборачиваемость активов за последний год показывает, что организация получает выручку, равную сумме всех имеющихся активов за 2242 календарных дня (т.е. 6 лет).

## 4. Выводы по результатам анализа

Ниже обобщены ключевые финансовые показатели Общество с ограниченной ответственностью "Спорт-Мед" за год

Среди показателей, исключительно хорошо характеризующих финансовое положение организации, можно выделить следующие:

- коэффициент автономии имеет оптимальное значение (0,71);
- на 31.12.2025 значение коэффициента обеспеченности собственными оборотными средствами, равное 0,71, можно охарактеризовать как исключительно хорошее;
- коэффициент текущей (общей) ликвидности полностью соответствует нормальному значению;
- коэффициент абсолютной ликвидности полностью соответствует нормативному значению;
- коэффициент покрытия инвестиций полностью соответствует норме (доля собственного капитала и долгосрочных обязательств составляет 98% от общего капитала организации);
- абсолютная финансовая устойчивость по величине излишка собственных оборотных средств.

Показатели финансового положения и результатов деятельности организации, имеющие критические значения:

- отрицательная динамика рентабельности продаж (-201,3 процентных пункта от рентабельности 88,9% за такой же период прошлого года);
- отрицательное изменение собственного капитала относительно общего изменения активов организации;
- за последний год получен убыток от продаж (-500 тыс. руб.), причем наблюдалась отрицательная динамика по сравнению с аналогичным периодом прошлого года (-2 253 тыс. руб.);
- убыток от финансово-хозяйственной деятельности за последний год составил -531 тыс. руб.;
- ухудшение финансового результата до процентов к уплате и налогообложения (ЕВІТ) на рубль выручки организации (-201,7 коп. от аналогичного показателя за аналогичный период года, предшествующего отчетному).

Положительно финансовое положение организации характеризует следующий показатель – чистые активы превышают уставный капитал, однако за весь анализируемый период произошло снижение их величины.

Приведенный анализ свидетельствует о положительном финансовом состоянии Общество с ограниченной ответственностью "Спорт-Мед", возможности отвечать по своим обязательствам. Финансовое состояние организации позволяют использовать не только внутренние ресурсы, но и привлекать заемные средства.