

Пояснительная записка к бухгалтерской отчетности

1. Сведения об организации

Наименование юридического лица:

Общество с ограниченной ответственностью "Сибформат"

Идентификационный номер налогоплательщика (ИНН): 5404091468

Код причины постановки на учет (КПП): 540401001

Основным видом деятельности, который является преобладающим и имеет приоритетное значение для организации, является торговля оптовая неспециализированная (ОКВЭД 46.90).

2. Анализ финансового положения

2.1. Структура имущества и источники его формирования

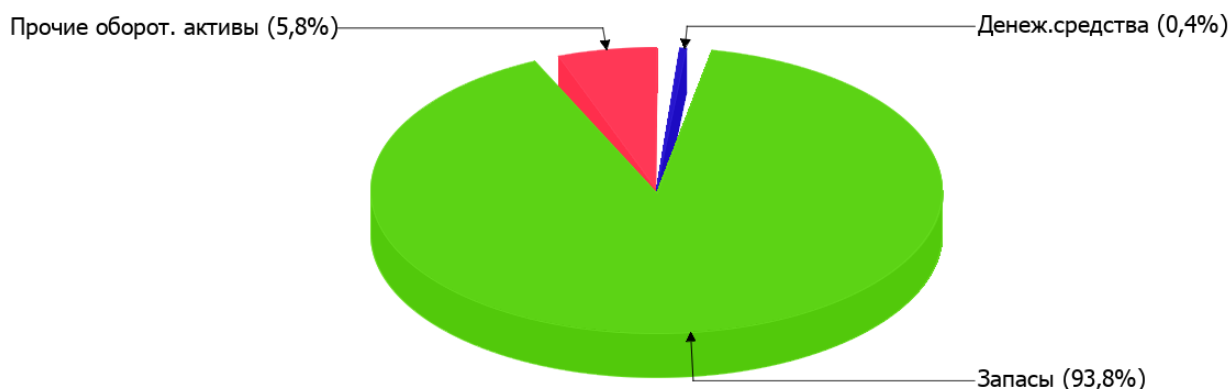
Показатель	Значение показателя				Изменение за анализируемый период	
	в тыс. руб.		в % к валюте баланса		тыс. руб. (гр.3- гр.2)	± % ((гр.3- гр.2) : гр.2)
	31.12.2024	31.12.2025	на начало анализируемого периода (31.12.2024)	на конец анализируемого периода (31.12.2025)		
Актив						
Внеоборотные активы	–	–	–	–	–	–
Оборотные	12 218	13 755	100	100	+1 537	+12,6
Пассив						
Собственный капитал	-5 015	-6 207	-41	-45,1	-1 192	↓
Долгосрочные обязательства	–	–	–	–	–	–
Краткосрочные обязательства	17 233	19 962	141	145,1	+2 729	+15,8
Валюта баланса	12 218	13 755	100	100	+1 537	+12,6

* Без доходов будущих периодов, включенных в собственный капитал.

Активы на 31.12.2025 характеризуются отсутствием внеоборотных средств при 100% текущих активов. Активы организации за весь период увеличились на 1 537 тыс. руб. (на 12,6%). Несмотря на рост активов, собственный капитал уменьшился на 23,8%, что говорит об ухудшении имущественного положения организации.

Структура активов организации в разрезе основных групп представлена ниже на диаграмме:

Структура активов организации на 31 декабря 2025 г.



Рост активов организации связан с ростом показателя по строке "запасы" на 1 858 тыс. руб. (или 100% вклада в прирост активов).

Одновременно, в пассиве баланса прирост произошел по строке "краткосрочная кредиторская задолженность" (+2 729 тыс. руб., или 100% вклада в прирост пассивов организации за последний год).

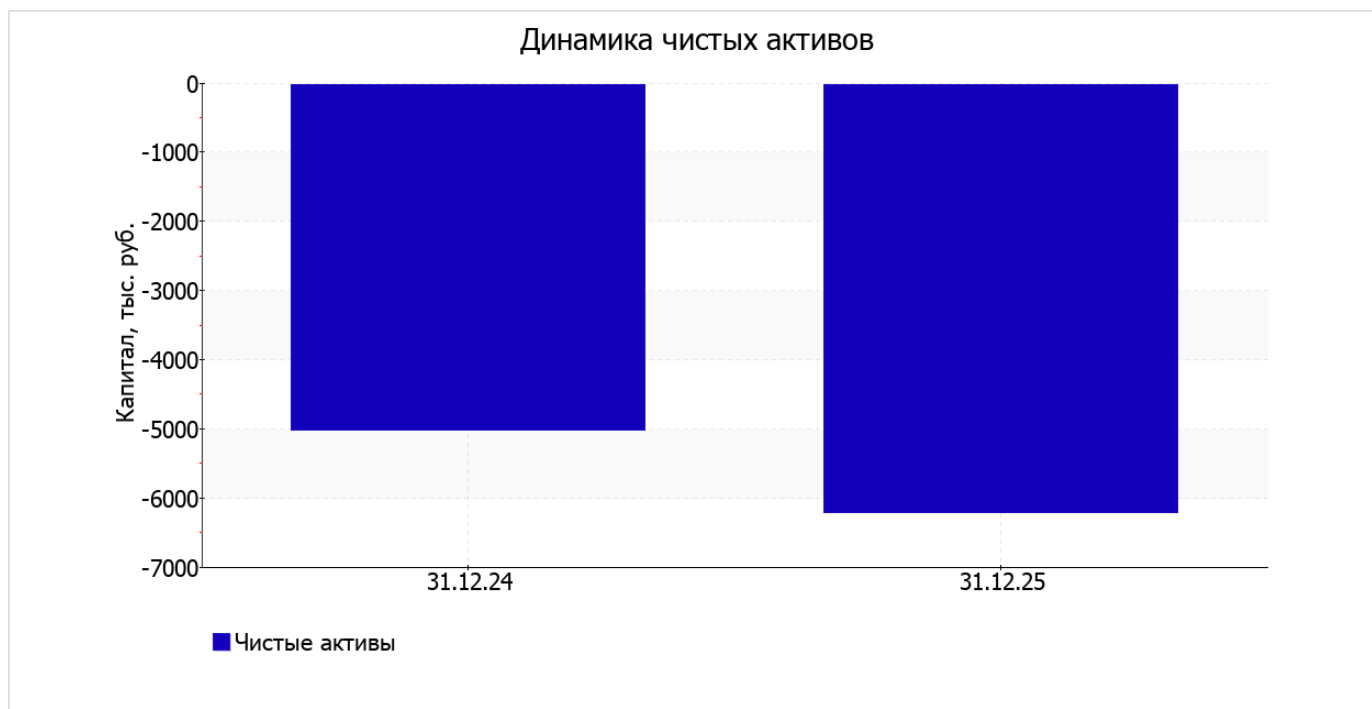
Среди отрицательно изменившихся статей баланса можно выделить "денежные средства и денежные эквиваленты" в активе и "капитал и резервы" в пассиве (-270 тыс. руб. и -1 192 тыс. руб. соответственно).

значение собственного капитала на 31.12.2025 составило -6 207,0 тыс. руб. за последний год собственный капитал организации снизился на 1 192,0 тыс. руб.

2.2. Оценка стоимости чистых активов организации

Показатель	Значение показателя				Изменение	
	в тыс. руб.		в % к валюте баланса		тыс. руб. (гр.3-гр.2)	± % ((гр.3-гр.2) : гр.2)
	31.12.2024	31.12.2025	на начало анализируемого периода (31.12.2024)	на конец анализируемого периода (31.12.2025)		
1. Чистые активы	-5 015	-6 207	-41	-45,1	-1 192	↓

[На конец периода] чистые активы Общество с ограниченной ответственностью "Сибформат" составляют отрицательную величину. Отрицательная величина чистых активов негативно характеризует финансовое положение и не удовлетворяет требованиям нормативных актов к величине чистых активов организации. В случае, если стоимость чистых активов общества останется меньше его уставного капитала по окончании финансового года, следующего за вторым финансовым годом или каждым последующим финансовым годом, по окончании которых стоимость чистых активов общества оказалась меньше его уставного капитала, общество не позднее чем через шесть месяцев после окончания соответствующего финансового года обязано уменьшить уставный капитал до размера, не превышающего стоимости его чистых активов, либо принять решение о ликвидации (п. 4 ст. 30 Федерального закона от 08.02.1998 г. N 14-ФЗ "Об обществах с ограниченной ответственностью"). К тому же, определив текущее состояние показателя, следует отметить снижение чистых активов за год. То есть наблюдается одновременно и критическое положение на конец периода и ухудшение показателя в течение периода. Сохранение имевшей место тенденции может привести к крайне негативным последствиям. Ниже на графике представлено изменение чистых активов организации.



2.3. Анализ финансовой устойчивости организации

2.3.1. Основные показатели финансовой устойчивости организации

Показатель	Значение показателя		Изменение показателя (гр.3-гр.2)	Описание показателя и его нормативное значение
	31.12.2024	31.12.2025		
Коэффициент автономии	-0,41	-0,45	-0,04	Отношение собственного капитала к общей сумме капитала. нормальное значение: 0,45 и более (оптимальное 0,55-0,7).
Коэффициент обеспеченности собственными оборотными средствами	-0,41	-0,45	-0,04	Отношение собственных оборотных средств к оборотным активам. нормальное значение: 0,1 и более.
Коэффициент покрытия инвестиций	-0,41	-0,45	-0,04	Отношение собственного капитала и долгосрочных обязательств к общей сумме капитала. нормальное значение для данной отрасли: 0,65 и более.
Коэффициент обеспеченности запасов	-0,45	-0,48	-0,03	Отношение собственных оборотных средств к стоимости запасов. нормальное значение: 0,5 и более.
Коэффициент краткосрочной задолженности	1	1	-	Отношение краткосрочной задолженности к общей сумме задолженности.

Коэффициент автономии организации на 31.12.2025 составил **-0,45**. Полученное значение говорит о полной зависимости организации от заемного капитала. за весь анализируемый период произошло ощутимое уменьшение коэффициента автономии, составившее **0,04**.

коэффициент обеспеченности собственными оборотными средствами на последний день анализируемого периода (31.12.2025) равнялся **-0,45**; это на **0,04** меньше, чем на начало анализируемого периода. на 31 декабря 2025 г. значение коэффициента не удовлетворяет нормативному и находится в области критических значений.

за весь рассматриваемый период имело место заметное уменьшение коэффициента покрытия инвестиций до **-0,45** (на **0,04**). Значение коэффициента на последний день анализируемого периода (31.12.2025) значительно ниже нормы (доля собственного капитала и долгосрочных обязательств в общей сумме капитала организации составляет **-45%**).

коэффициент обеспеченности материальных запасов на 31.12.2025 равнялся **-0,48**. за весь рассматриваемый период коэффициент обеспеченности материальных запасов ощутимо снизился (**-0,03**). на 31.12.2025 значение коэффициента обеспеченности материальных запасов не удовлетворяет нормативному и находится в области критических значений.

Коэффициент краткосрочной задолженности организации показывает на отсутствие долгосрочной задолженности при 100% краткосрочной.

2.4. Ликвидность

Показатель ликвидности	Значение показателя		Изменение показателя (гр.3 - гр.2)	Расчет, рекомендованное значение
	31.12.2024	31.12.2025		
Коэффициент текущей (общей) ликвидности	0,71	0,69	-0,02	Отношение текущих активов к краткосрочным обязательствам. нормальное значение: 1,8 и более.
Коэффициент абсолютной ликвидности	0,02	<0,01	-0,02	Отношение денежных средств и их эквивалентов к краткосрочным обязательствам. нормальное значение: 0,15 и более.

[На конец периода] коэффициент текущей (общей) ликвидности не укладывается в норму (**0,69** против нормативного значения 1,8). При этом нужно обратить внимание на имевшее место за год негативное изменение – коэффициент снизился на **-0,02**.

При норме 0,15 значение коэффициента абсолютной ликвидности составило **<0,01**. Более того следует отметить отрицательную динамику показателя – за весь рассматриваемый период коэффициент абсолютной ликвидности снизился на **-0,02**.

3. Анализ эффективности деятельности организации

3.1. Обзор результатов деятельности

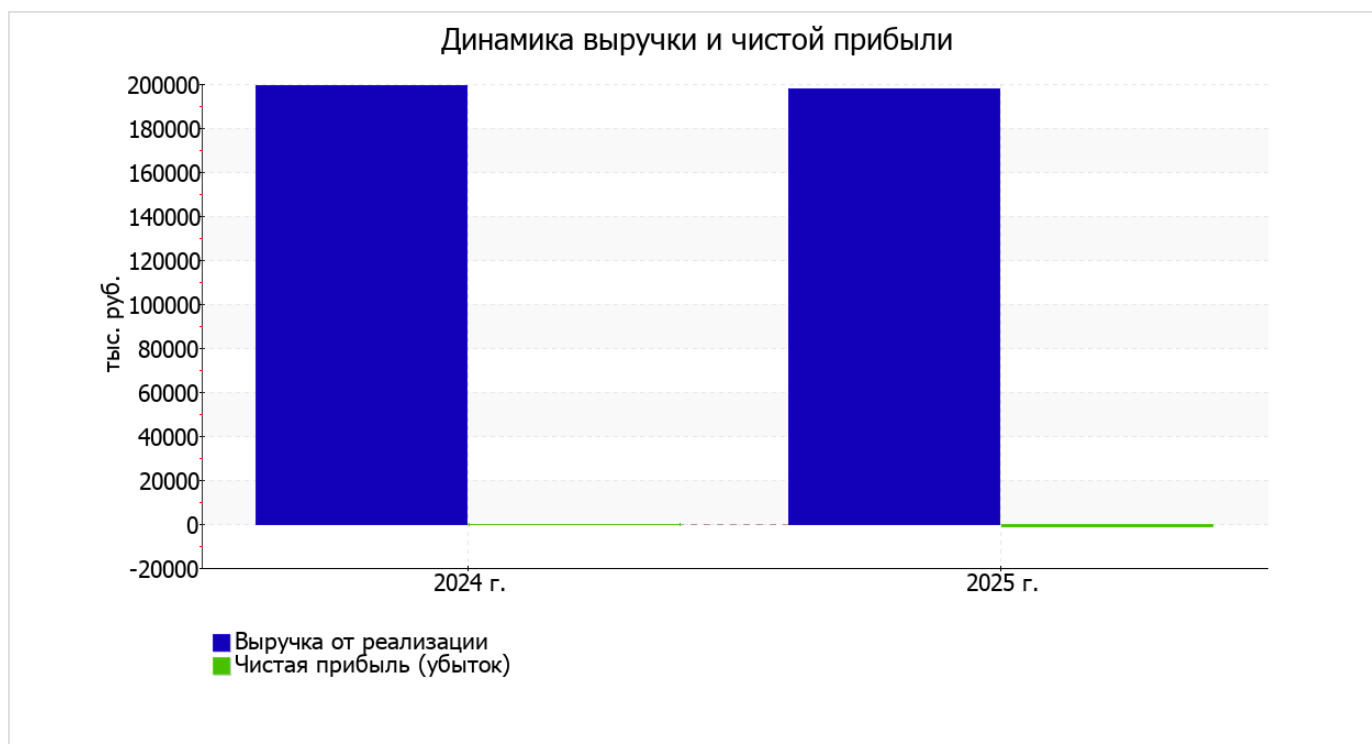
В приведенной ниже таблице обобщены основные финансовые результаты деятельности Общества с ограниченной ответственностью "Сибформат" за весь анализируемый период и аналогичный период прошлого года.

Из "Отчета о финансовых результатах" следует, что за последний год организация получила убыток от продаж в размере **155** тыс. руб., что равняется 0,1% от выручки. В прошлом периоде, напротив, была получена прибыль в размере **10 990** тыс. руб.

По сравнению с прошлым периодом в текущем наблюдалось снижение выручки от продаж на **1 747** тыс. руб. при одновременном увеличении на **9 398** тыс. руб. расходов по обычной деятельности.

Показатель	Значение показателя, тыс. руб.		Изменение показателя		Средне- годовая величина, тыс. руб.
	2024 г.	2025 г.	тыс. руб. (гр.3 - гр.2)	± % ((3-2) : 2)	
1. Выручка	199 253	197 506	-1 747	-0,9	198 380
2. Расходы по обычным видам деятельности	188 263	197 661	+9 398	+5	192 962
3. Прибыль (убыток) от продаж (1-2)	10 990	-155	-11 145	↓	5 418
4. Прочие доходы и расходы, кроме процентов к уплате	-11 200	-893	+10 307	↑	-6 047
5. ЕВІТ (прибыль до уплаты процентов и налогов) (3+4)	-210	-1 048	-838	↓	-629
6. Проценты к уплате	–	–	–	–	–
7. Налоги на прибыль (доходы)	190	144	-46	-24,2	167
8. Чистая прибыль (убыток) (5-6-7)	-400	-1 192	-792	↓	-796

Изменение выручки наглядно представлено ниже на графике.



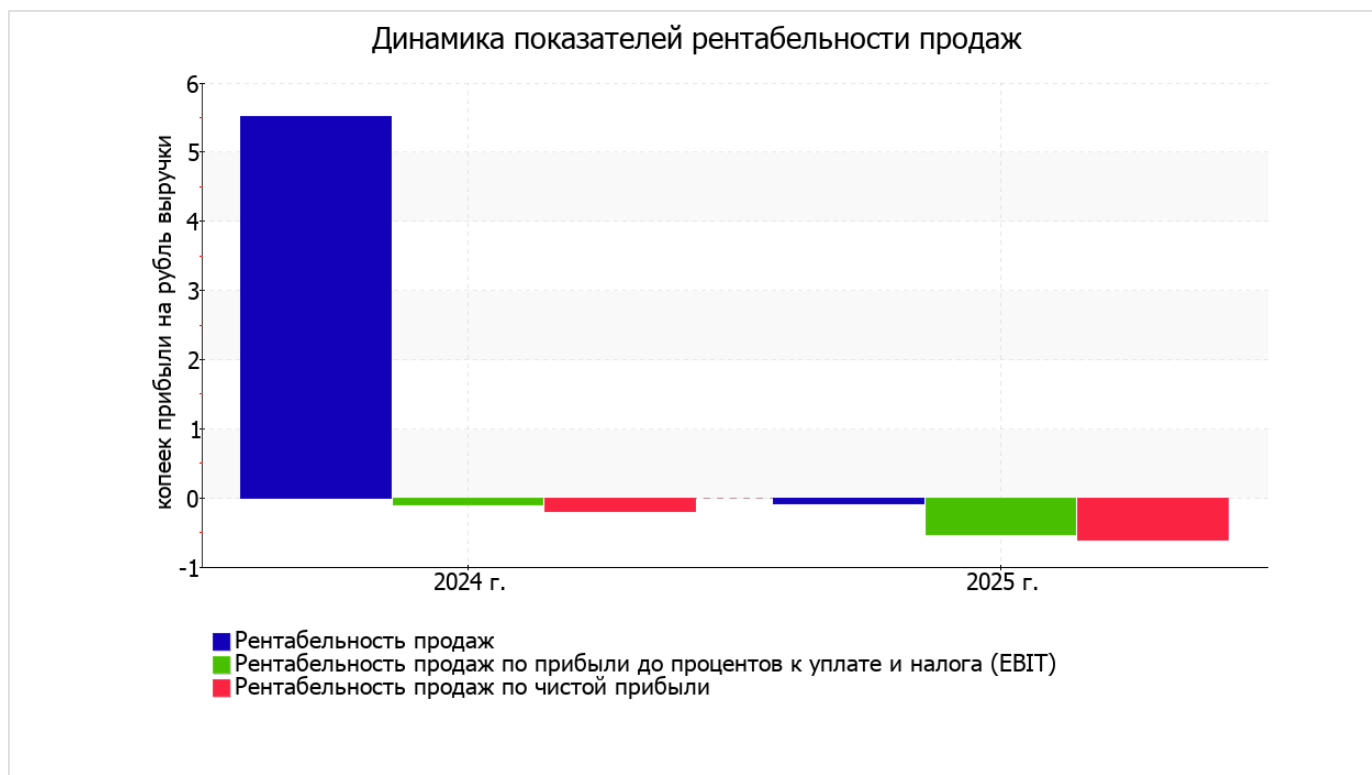
3.2. Анализ рентабельности

Показатели рентабельности	Значения показателя (в %, или в копейках с рубля)		Изменение показателя	
	2024 г.	2025 г.	коп., (гр.3 - гр.2)	± % ((3-2) : 2)
1. Рентабельность продаж (величина прибыли от продаж в каждом рубле выручки). нормальное значение для данной отрасли: не менее 4%.	5,5	-0,1	-5,6	↓
2. Рентабельность продаж по ЕВИТ (величина прибыли от продаж до уплаты процентов и налогов в каждом рубле выручки).	-0,1	-0,5	-0,4	↓
3. Рентабельность продаж по чистой прибыли (величина чистой прибыли в каждом рубле выручки). нормальное значение для данной отрасли: 2% и более.	-0,2	-0,6	-0,4	↓

Все три показателя рентабельности за 2025 год, приведенные в таблице, имеют отрицательные значения, поскольку организацией получен как убыток от продаж, так и в целом убыток от финансово-хозяйственной деятельности.

убыток от продаж в анализируемом периоде составляет **-0,1%** от полученной выручки. К тому же имеет место падение рентабельности продаж по сравнению с данным показателем за аналогичный период года, предшествующего отчетному, (**-5,6%**).

Показатель рентабельности, рассчитанный как отношение прибыли до процентов к уплате и налогообложения (ЕВИТ) к выручке организации, за последний год составил **-0,5%**. То есть в каждом рубле выручки Общество с ограниченной ответственностью "Сибформат" содержалось **-0,5 коп.** убытка до налогообложения и процентов к уплате.



Рентабельность использования вложенного в предпринимательскую деятельность капитала представлена в следующей таблице.

Показатель рентабельности	Значение показателя, %	Расчет показателя
	2025 г.	
Рентабельность собственного капитала (ROE)	–	Отношение чистой прибыли к средней величине собственного капитала. нормальное значение для данной отрасли: 17% и более.
Рентабельность активов (ROA)	-9,2	Отношение чистой прибыли к средней стоимости активов. нормальное значение для данной отрасли: 7% и более.
Прибыль на задействованный капитал (ROCE)	–	Отношение прибыли до уплаты процентов и налогов (ЕБИТ) к собственному капиталу и долгосрочным обязательствам.

В данном случае показатель рентабельности собственного капитала за 2025 год рассчитан не был, поскольку у организации фактически отсутствовал собственный капитал (в среднем составил отрицательную величину: - 6 207 тыс. руб. на 31 декабря 2025 г. и -5 015 тыс. руб. на последний день предыдущего года).

за период с 01.01.2025 по 31.12.2025 значение рентабельности активов (-9,2%) не удовлетворяет нормативному и находится в области критических значений.

3.3. Расчет показателей деловой активности (оборачиваемости)

В следующей таблице рассчитаны показатели оборачиваемости ряда активов, характеризующие скорость возврата вложенных в предпринимательскую деятельность денежных средств, а также показатель оборачиваемости кредиторской задолженности при расчетах с поставщиками и подрядчиками.

Показатель оборачиваемости	Значение в днях	Коэфф. 2025 г.
	2025 г.	
Оборачиваемость оборотных средств (отношение средней величины оборотных активов к средневзвешенной выручке*; нормальное значение для данной отрасли: 131 и менее дн.)	24	15,2
Оборачиваемость запасов (отношение средней стоимости запасов к средневзвешенной себестоимости проданных товаров; нормальное значение для данной отрасли: 32 и менее дн.)	–	–
Оборачиваемость кредиторской задолженности (отношение средней величины кредиторской задолженности к средневзвешенной выручке)	34	10,6
Оборачиваемость активов (отношение средней стоимости активов к средневзвешенной выручке; нормальное значение для данной отрасли: не более 142 дн.)	24	15,2
Оборачиваемость собственного капитала (отношение средней величины собственного капитала к средневзвешенной выручке)	–	–

* Приведен расчет показателя в днях. Значение коэффициента равно отношению 365 к значению показателя в днях.

Оборачиваемость активов за год показывает, что организация получает выручку, равную сумме всех имеющихся активов за 24 календарных дня.

4. Выводы по результатам анализа

Ниже обобщены ключевые финансовые показатели Общество с ограниченной ответственностью "Сибформат" за весь рассматриваемый период

В ходе анализа были получены следующие показатели, критически характеризующие финансовое положение и результаты деятельности организации:

- коэффициент автономии имеет критическое значение – **-0,45** (собственный капитал отсутствует);
- чистые активы меньше уставного капитала, при этом за период имело место снижение величины чистых активов;
- на 31.12.2025 значение коэффициента обеспеченности собственными оборотными средствами, равное **-0,45**, является явно не соответствующим норме;
- существенно ниже нормального значения коэффициент текущей (общей) ликвидности;
- значительно ниже нормы коэффициент абсолютной ликвидности;
- отрицательная динамика рентабельности продаж (**-5,6** процентных пункта от рентабельности **5,5%** за аналогичный период прошлого года);
- коэффициент покрытия инвестиций значительно ниже нормы (доля собственного капитала и долгосрочных обязательств в общей сумме капитала организации составляет **-45%** (нормальное значение для данной отрасли: 65% и более);
- критическое финансовое положение по величине собственных оборотных средств;
- за последний год получен убыток от продаж (**-155** тыс. руб.), более того наблюдалась отрицательная динамика по сравнению с аналогичным периодом прошлого года (-11 145 тыс. руб.);
- убыток от финансово-хозяйственной деятельности за 2025 год составил **-1 192** тыс. руб.;
- отрицательная динамика финансового результата до процентов к уплате и налогообложения (ЕВИТ) на рубль выручки организации (**-0,4** коп. от данного показателя за аналогичный период года, предшествующего отчётному).

Негативно финансовое положение организации характеризует следующий показатель – отрицательная динамика изменения собственного капитала организации организации при том что, активы Общество с ограниченной ответственностью "Сибформат" увеличились на **1 537** тыс. руб. (на **12,6%**).

Анализ показывает, что основные финансовые показатели организации не соответствуют общепринятым нормативным значением, что должно найти отражение в планировании деятельности на ближайшую перспективу.