

Пояснительная записка к бухгалтерской отчетности

1. Сведения об организации

Наименование юридического лица:

ООО "АСФАЛЬТ"

Идентификационный номер налогоплательщика (ИНН): 2813006891

Код причины постановки на учет (КПП): 272401001

Основным видом деятельности, который является преобладающим и имеет приоритетное значение для организации, является подготовка строительной площадки (ОКВЭД 43.12).

2. Анализ финансового положения ООО "АСФАЛЬТ"

2.1. Структура имущества и источники его формирования

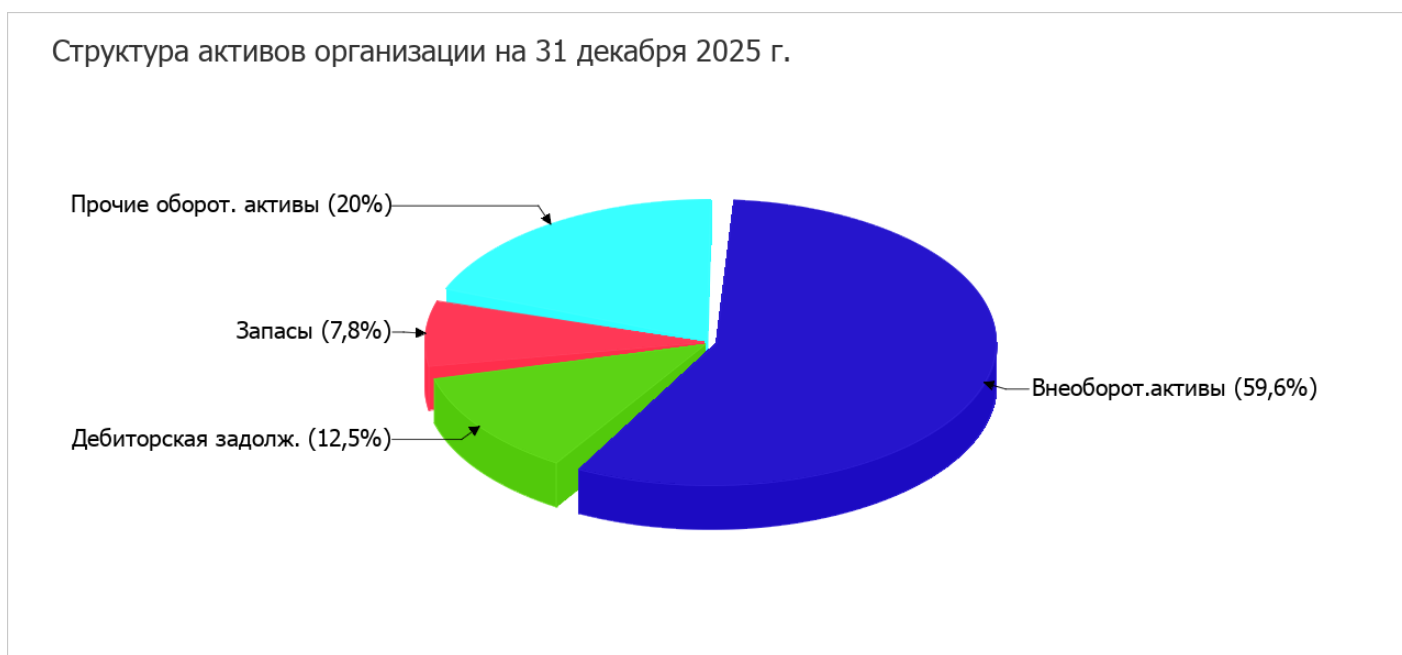
Показатель	Значение показателя				Изменение за анализируемый период	
	в тыс. руб.		в % к валюте баланса		тыс. руб. (гр.3- гр.2)	± % ((гр.3- гр.2) : гр.2)
	31.12.2024	31.12.2025	на начало анализируемого периода (31.12.2024)	на конец анализируемого периода (31.12.2025)		
Актив						
1. Внеоборотные активы	78 434	43 136	68,3	59,6	-35 298	-45
в том числе: основные средства	78 434	43 136	68,3	59,6	-35 298	-45
нематериальные активы	–	–	–	–	–	–
2. Оборотные, всего	36 374	29 199	31,7	40,4	-7 175	-19,7
в том числе: запасы	5 358	5 652	4,7	7,8	+294	+5,5
дебиторская задолженность	11 627	9 062	10,1	12,5	-2 565	-22,1
денежные средства и краткосрочные финансовые вложения	17 639	12 875	15,4	17,8	-4 764	-27
Пассив						
1. Собственный капитал	4 992	3 912	4,3	5,4	-1 080	-21,6
Справочно: Чистые активы	4 992	-42 472	4,3	-58,7	-47 464	↓
2. Долгосрочные обязательства, всего	10 026	9 575	8,7	13,2	-451	-4,5
в том числе: заемные средства	10 026	9 575	8,7	13,2	-451	-4,5

Показатель	Значение показателя				Изменение за анализируемый период	
	в тыс. руб.		в % к валюте баланса		тыс. руб. (гр.3- гр.2)	± % ((гр.3- гр.2) : гр.2)
	31.12.2024	31.12.2025	на начало анализируемого периода (31.12.2024)	на конец анализируемого периода (31.12.2025)		
3. Краткосрочные обязательства*, всего	99 790	105 232	86,9	145,5	+5 442	+5,5
в том числе: заемные средства	–	–	–	–	–	–
Валюта баланса	114 808	72 335	100	100	-42 473	-37

* Без доходов будущих периодов, возникших в связи с безвозмездным получением имущества и государственной помощи, включенных в собственный капитал.

Активы на последний день анализируемого периода характеризуются соотношением: 59,6% внеоборотных активов и 40,4% текущих. Активы организации за весь анализируемый период уменьшились на **42 473** тыс. руб. (на **37%**). Отмечая снижение активов, необходимо учесть, что собственный капитал уменьшился в меньшей степени – на **21,6%**. отстающее снижение собственного капитала относительно общего изменения активов – фактор положительный.

На диаграмме ниже представлена структура активов организации в разрезе основных групп:



Снижение величины активов организации связано, в первую очередь, со снижением следующих позиций актива бухгалтерского баланса (в скобках указана доля изменения статьи в общей сумме всех отрицательно изменившихся статей):

- основные средства – **35 298** тыс. руб. (**82,5%**)
- денежные средства и денежные эквиваленты – **4 764** тыс. руб. (**11,1%**)
- дебиторская задолженность – **2 565** тыс. руб. (**6%**)

Одновременно, в пассиве баланса снижение наблюдается по строкам:

- нераспределенная прибыль (непокрытый убыток) – **1 080** тыс. руб. (**70,5%**)
- долгосрочные заемные средства – **451** тыс. руб. (**29,5%**)

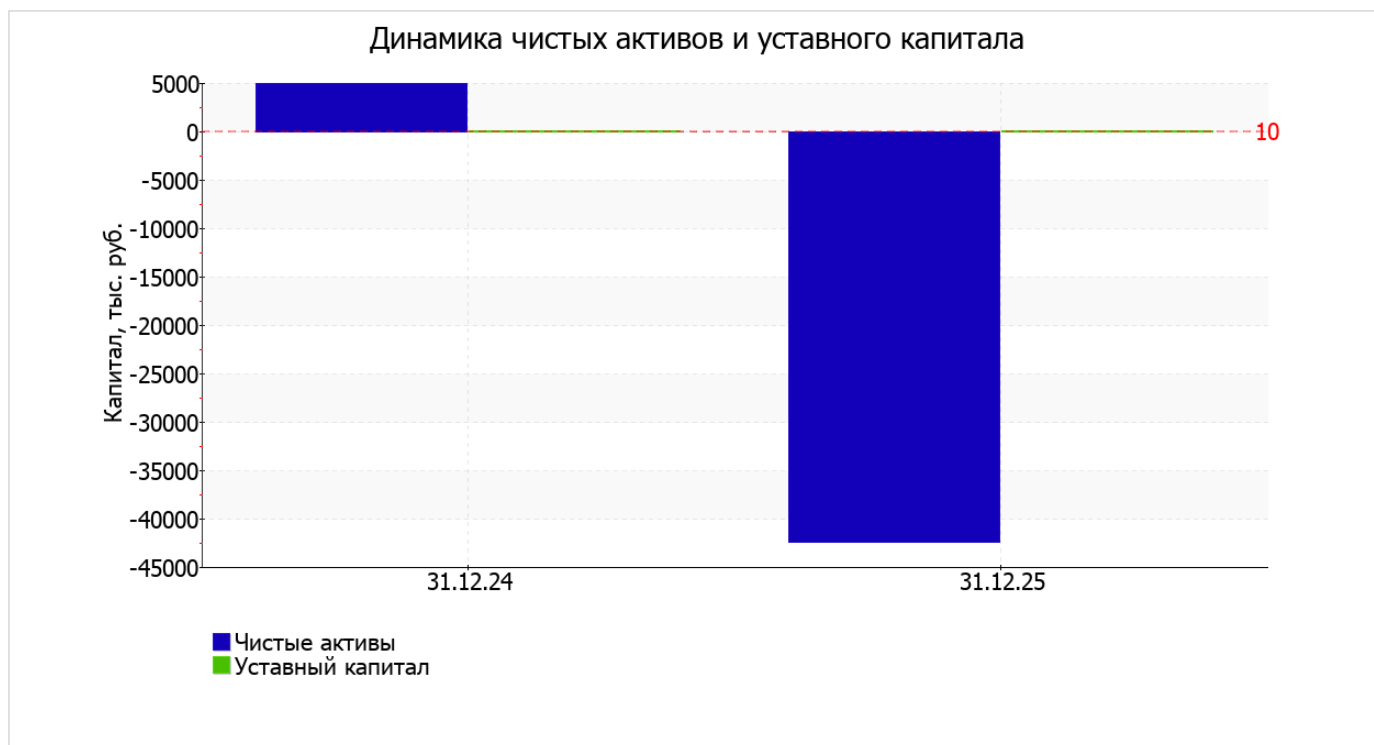
Среди положительно изменившихся статей баланса можно выделить "запасы" в активе и "кредиторская задолженность" в пассиве (+294 тыс. руб. и +5 442 тыс. руб. соответственно).

собственный капитал организации на последний день анализируемого периода составил 3 912,0 тыс. руб. собственный капитал организации за весь анализируемый период снизился на 1 080,0 тыс. руб., или на 21,6%.

2.2. Чистые активы организации

Показатель	Значение показателя				Изменение	
	в тыс. руб.		в % к валюте баланса		тыс. руб. (гр.3-гр.2)	± % ((гр.3-гр.2) : гр.2)
	31.12.2024	31.12.2025	на начало анализируемого периода (31.12.2024)	на конец анализируемого периода (31.12.2025)		
1. Чистые активы	4 992	-42 472	4,3	-58,7	-47 464	↓
2. Уставный капитал	10	10	<0,1	<0,1	-	-
3. Превышение чистых активов над уставным капиталом (стр.1-стр.2)	4 982	-42 482	4,3	-58,7	-47 464	↓

[На конец периода] чистые активы ООО "АСФАЛЬТ" составляют отрицательную величину. Отрицательная величина чистых активов негативно характеризует финансовое положение и не удовлетворяет требованиям нормативных актов к величине чистых активов организации. В случае, если стоимость чистых активов общества останется меньше его уставного капитала по окончании финансового года, следующего за вторым финансовым годом или каждым последующим финансовым годом, по окончании которых стоимость чистых активов общества оказалась меньше его уставного капитала, общество не позднее чем через шесть месяцев после окончания соответствующего финансового года обязано уменьшить уставный капитал до размера, не превышающего стоимости его чистых активов, либо принять решение о ликвидации (п. 4 ст. 30 Федерального закона от 08.02.1998 г. N 14-ФЗ "Об обществах с ограниченной ответственностью"). Более того, определив текущее состояние показателя, необходимо отметить снижение чистых активов за весь анализируемый период. То есть наблюдается одновременно и критическое положение на конец периода и ухудшение показателя в течение периода. Сохранение имевшей место тенденции может привести к крайне негативным последствиям. Ниже на графике представлено изменение чистых активов и уставного капитала.



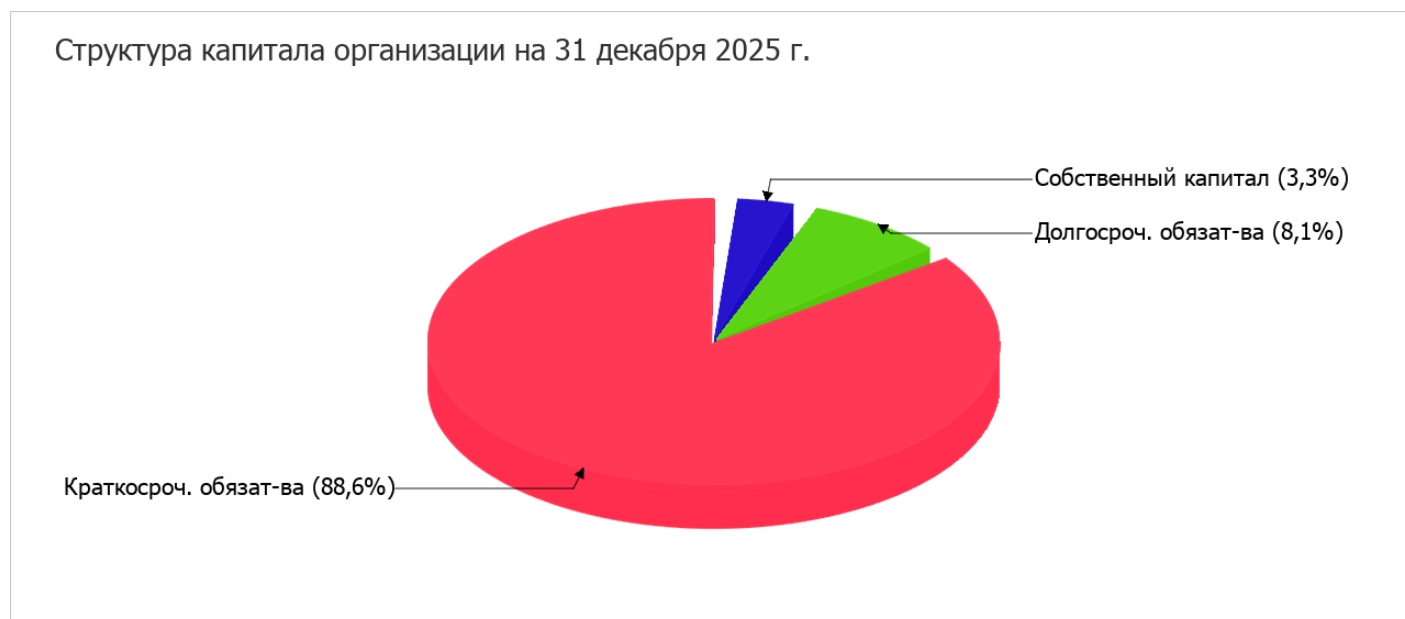
2.3. Анализ финансовой устойчивости организации

2.3.1. Основные показатели финансовой устойчивости организации

Показатель	Значение показателя		Изменение показателя (гр.3-гр.2)	Описание показателя и его нормативное значение
	31.12.2024	31.12.2025		
Коэффициент автономии	0,04	0,05	+0,01	Отношение собственного капитала к общей сумме капитала. нормальное значение: 0,45 и более (оптимальное 0,55-0,7).
Коэффициент обеспеченности собственными оборотными средствами	-2,02	-1,34	+0,68	Отношение собственных оборотных средств к оборотным активам. нормальное значение: не менее 0,1.
Коэффициент покрытия инвестиций	0,13	0,19	+0,06	Отношение собственного капитала и долгосрочных обязательств к общей сумме капитала. нормальное значение для данной отрасли: 0,65 и более.
Коэффициент маневренности собственного капитала	-14,71	-10,03	+4,68	Отношение собственных оборотных средств к источникам собственных средств. нормальное значение: 0,2 и более.
Коэффициент обеспеченности запасов	-13,71	-6,94	+6,77	Отношение собственных оборотных средств к стоимости запасов. нормальное значение: 0,5 и более.
Коэффициент краткосрочной задолженности	0,91	0,92	+0,01	Отношение краткосрочной задолженности к общей сумме задолженности.

Коэффициент автономии организации на 31 декабря 2025 г. составил **0,05**. Полученное значение свидетельствует о ее значительной зависимости от кредиторов по причине недостатка собственного капитала. в течение анализируемого периода коэффициент автономии вырос на **0,01**.

Структура капитала организации представлена ниже на диаграмме:



на 31 декабря 2025 г. коэффициент обеспеченности собственными оборотными средствами составил **-1,34**, что на **0,68** больше, чем на 31.12.2024. по состоянию на 31.12.2025 значение коэффициента не удовлетворяет нормативному и находится в области критических значений.

коэффициент покрытия инвестиций в течение анализируемого периода вырос на **0,06**, с **0,13** до **0,19**. Значение коэффициента на 31 декабря 2025 г. значительно ниже нормы.

коэффициент обеспеченности материальных запасов по состоянию на 31.12.2025 составил **-6,94**. коэффициент обеспеченности материальных запасов за весь анализируемый период вырос на **6,77**. на 31 декабря 2025 г. значение коэффициента обеспеченности материальных запасов не удовлетворяет нормативному и находится в области критических значений.

По коэффициенту краткосрочной задолженности видно, что величина краткосрочной кредиторской задолженности организации значительно превосходит величину долгосрочной задолженности (91,7% и 8,3% соответственно). При этом за последний год доля долгосрочной задолженности уменьшилась на **0,8%**.

2.4. Ликвидность

Показатель ликвидности	Значение показателя		Изменение показателя (гр.3 - гр.2)	Расчет, рекомендованное значение
	31.12.2024	31.12.2025		
1. Коэффициент текущей (общей) ликвидности	0,36	0,28	-0,08	Отношение текущих активов к краткосрочным обязательствам. нормальное значение для данной отрасли: 1,7 и более.
2. Коэффициент быстрой (промежуточной) ликвидности	0,29	0,21	-0,08	Отношение ликвидных активов к краткосрочным обязательствам. нормальное значение: не менее 0,9.
3. Коэффициент абсолютной ликвидности	0,18	0,12	-0,06	Отношение высоколиквидных активов к краткосрочным обязательствам. нормальное значение для данной отрасли: не менее 0,2.

[На конец периода] коэффициент текущей (общей) ликвидности не укладывается в норму (0,28 против нормативного значения 1,7). При этом нужно обратить внимание на имевшее место за год негативное изменение – коэффициент текущей ликвидности снизился на -0,08.

Значение коэффициента быстрой (промежуточной) ликвидности тоже не соответствует норме – 0,21 при норме 0,9. Это означает, что у ООО "АСФАЛБТ" недостаточно активов, которые можно в сжатые сроки перевести в денежные средства, чтобы погасить краткосрочную кредиторскую задолженность.

Третий из коэффициентов, характеризующий способность организации погасить всю или часть краткосрочной задолженности за счет денежных средств и краткосрочных финансовых вложений, имеет значение (0,12) ниже допустимого предела (норма: 0,2). Более того следует отметить отрицательную динамику показателя – за весь рассматриваемый период коэффициент абсолютной ликвидности снизился на -0,06.

3. Анализ эффективности деятельности организации

3.1. Обзор результатов деятельности

В приведенной ниже таблице обобщены основные финансовые результаты деятельности ООО "АСФАЛБТ" за весь рассматриваемый период и аналогичный период прошлого года.

Как видно из "Отчета о финансовых результатах", за весь анализируемый период организация получила прибыль от продаж в размере 45 375 тыс. руб., что составляет 24,6% от выручки. По сравнению с аналогичным периодом прошлого года прибыль от продаж снизилась на 45 962 тыс. руб., или на 50,3%.

По сравнению с прошлым периодом в текущем снизилась как выручка от продаж, так и расходы по обычным видам деятельности (на 111 636 и 65 674 тыс. руб. соответственно). Причем в процентном отношении изменение выручки (-37,7%) опережает изменение расходов (-32%)

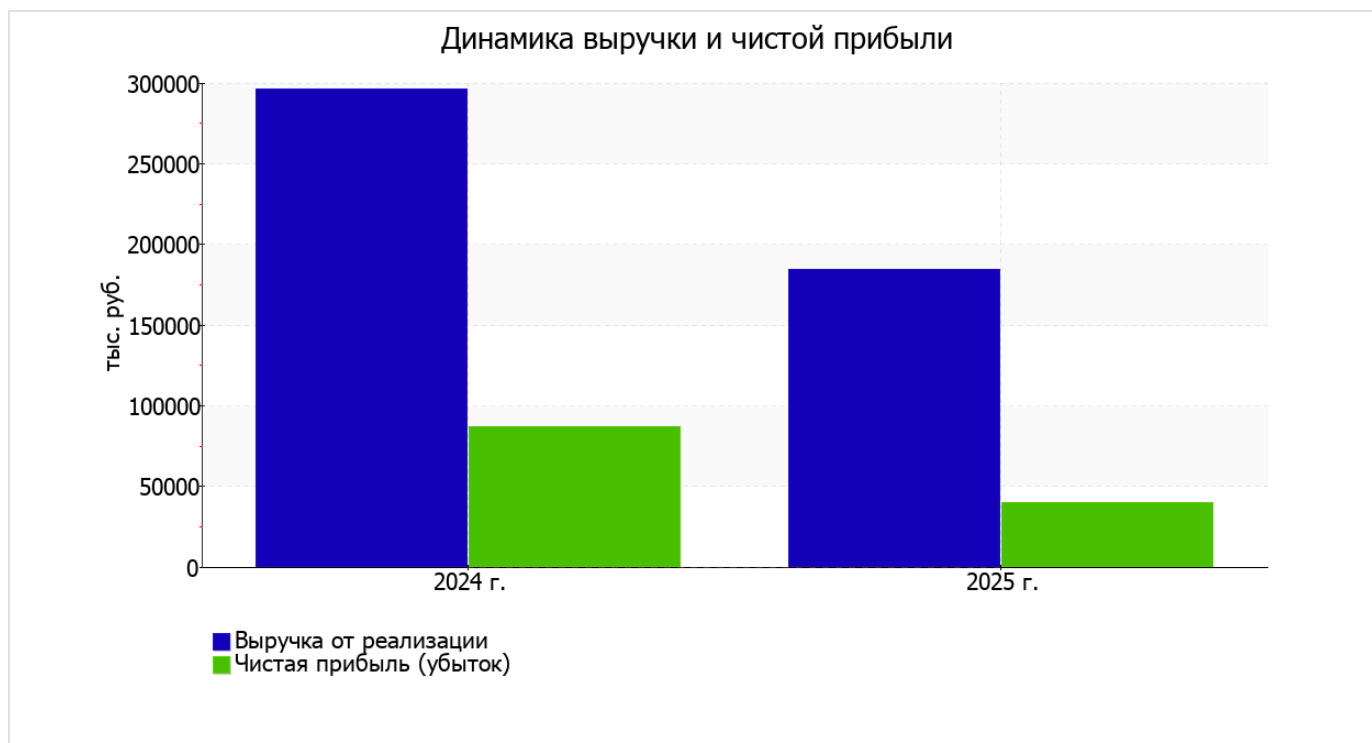
Изучая расходы по обычным видам деятельности, следует отметить, что организация как и в прошлом году учитывала общехозяйственные (управленческие) расходы в качестве условно-постоянных, относя их по итогам отчетного периода на счет реализации.

убыток от прочих операций за весь рассматриваемый период составил 5 186 тыс. руб., что на 764 тыс. руб. (17,3%) больше, чем убыток за аналогичный период прошлого года.

Показатель	Значение показателя, тыс. руб.		Изменение показателя		Средне-годовая величина, тыс. руб.
	2024 г.	2025 г.	тыс. руб. (гр.3 - гр.2)	± % ((3-2) : 2)	
1. Выручка	296 407	184 771	-111 636	-37,7	240 589
2. Расходы по обычным видам деятельности	205 070	139 396	-65 674	-32	172 233
3. Прибыль (убыток) от продаж (1-2)	91 337	45 375	-45 962	-50,3	68 356
4. Прочие доходы и расходы, кроме процентов к уплате	-4 422	-5 186	-764	↓	-4 804
5. ЕВТ (прибыль до уплаты процентов и налогов) (3+4)	86 915	40 189	-46 726	-53,8	63 552
6. Проценты к уплате	–	–	–	–	–
7. Налог на прибыль, изменение налоговых активов и прочее	–	–	–	–	–
8. Чистая прибыль (убыток) (5-6+7)	86 915	40 189	-46 726	-53,8	63 552
Справочно: Совокупный финансовый результат периода	86 915	40 189	-46 726	-53,8	63 552

Показатель	Значение показателя, тыс. руб.		Изменение показателя		Средне-годовая величина, тыс. руб.
	2024 г.	2025 г.	тыс. руб. (гр.3 - гр.2)	± % ((3-2) : 2)	
Изменение за период нераспределенной прибыли (непокрытого убытка) по данным бухгалтерского баланса (измен. стр. 1370)	x	-1 080	x	x	x

Изменение выручки наглядно представлено ниже на графике.



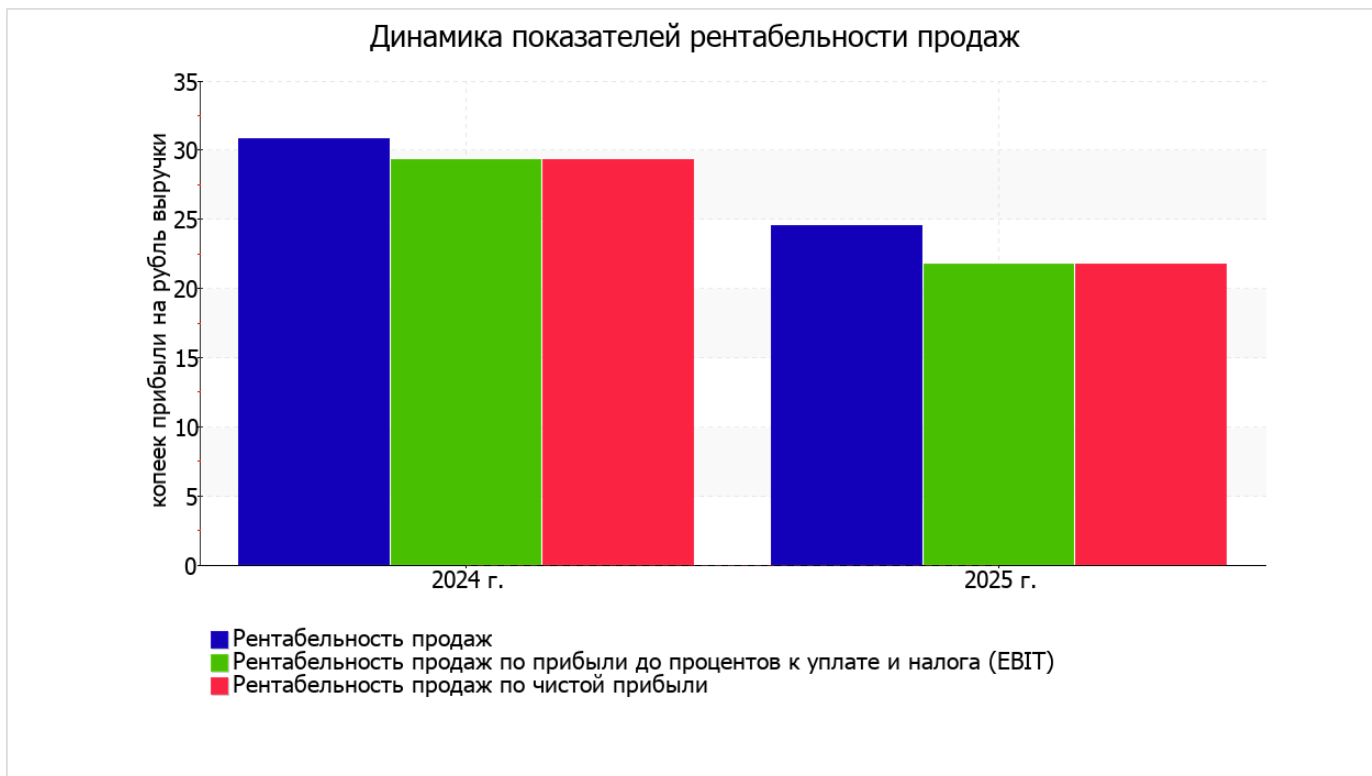
3.2. Анализ рентабельности

Показатели рентабельности	Значения показателя (в %, или в копейках с рубля)		Изменение показателя	
	2024 г.	2025 г.	коп., (гр.3 - гр.2)	± % ((3-2) : 2)
1. Рентабельность продаж (величина прибыли от продаж в каждом рубле выручки). нормальное значение: 5% и более.	30,8	24,6	-6,2	-20,3
2. Рентабельность продаж по ЕВИТ (величина прибыли от продаж до уплаты процентов и налогов в каждом рубле выручки).	29,3	21,8	-7,5	-25,8
3. Рентабельность продаж по чистой прибыли (величина чистой прибыли в каждом рубле выручки). нормальное значение для данной отрасли: 3% и более.	29,3	21,8	-7,5	-25,8

[За последний период] организация получила прибыль как от продаж, так и в целом от финансово-хозяйственной деятельности, что и обусловило положительные значения всех трех представленных в таблице показателей рентабельности.

Рентабельность продаж за последний год составила 24,6%. Однако имеет место отрицательная динамика рентабельности продаж по сравнению с данным показателем за аналогичный период прошлого года (-6,2%).

Показатель рентабельности, рассчитанный как отношение прибыли до процентов к уплате и налогообложения (ЕБИТ) к выручке организации, за последний год составил 21,8%. Это значит, что в каждом рубле выручки организации содержалось 21,8 коп. прибыли до налогообложения и процентов к уплате.



В следующей таблице представлена рентабельность использования вложенного в предпринимательскую деятельность капитала.

Показатель рентабельности	Значение показателя, %	Расчет показателя
	2025 г.	
Рентабельность собственного капитала (ROE)	902,7	Отношение чистой прибыли к средней величине собственного капитала. нормальное значение для данной отрасли: 19% и более.
Рентабельность активов (ROA)	43	Отношение чистой прибыли к средней стоимости активов. нормальное значение для данной отрасли: 6% и более.
Прибыль на задействованный капитал (ROCE)	282	Отношение прибыли до уплаты процентов и налогов (ЕБИТ) к собственному капиталу и долгосрочным обязательствам.

[За последний период] каждый рубль собственного капитала организации обеспечил 9,027 руб. чистой прибыли.

за период 01.01–31.12.2025 рентабельность активов демонстрирует очень хорошее значение, равное 43%.

3.3. Деловая активность (оборачиваемость активов и обязательств)

В следующей таблице рассчитаны показатели оборачиваемости ряда активов, характеризующие скорость возврата вложенных в предпринимательскую деятельность денежных средств, а также показатель оборачиваемости кредиторской задолженности при расчетах с поставщиками и подрядчиками.

Показатель оборачиваемости	Значение в днях	Коэфф. 2025 г.
	2025 г.	
Оборачиваемость оборотных средств (отношение средней величины оборотных активов к средневзвешенной выручке*; нормальное значение для данной отрасли: 160 и менее дн.)	65	5,6
Оборачиваемость запасов (отношение средней стоимости запасов к средневзвешенной себестоимости проданных товаров; нормальное значение для данной отрасли: 20 и менее дн.)	14	25,3
Оборачиваемость дебиторской задолженности (отношение средней величины дебиторской задолженности к средневзвешенной выручке; нормальное значение для данной отрасли: 83 и менее дн.)	20	17,9
Оборачиваемость кредиторской задолженности (отношение средней величины кредиторской задолженности к средневзвешенной выручке)	203	1,8
Оборачиваемость активов (отношение средней стоимости активов к средневзвешенной выручке; нормальное значение для данной отрасли: не более 180 дн.)	185	2
Оборачиваемость собственного капитала (отношение средней величины собственного капитала к средневзвешенной выручке)	9	41,5

* Приведен расчет показателя в днях. Значение коэффициента равно отношению 365 к значению показателя в днях.

Данные об оборачиваемости активов за весь рассматриваемый период свидетельствуют о том, что общество получает выручку, равную сумме всех имеющихся активов за 185 календарных дней. О размере материально-производственных запасов можно судить по следующему соотношению: требуется 14 дней, чтобы расходы по обычным видам деятельности составили величину среднегодового остатка запасов.

4. Выводы по результатам анализа

По результатам проведенного анализа выделены и сгруппированы по качественному признаку основные показатели финансового положения и результатов деятельности ООО "АСФАЛЬТ" за весь рассматриваемый период.

Среди критических показателей финансового положения ООО "АСФАЛЬТ" можно выделить следующие:

- чистые активы меньше уставного капитала, при этом за период имело место снижение величины чистых активов;
- коэффициент обеспеченности собственными оборотными средствами имеет критическое значение (-1,34);
- значительно ниже нормативного значения коэффициент текущей (общей) ликвидности;
- коэффициент быстрой (промежуточной) ликвидности существенно ниже нормативного значения;
- коэффициент покрытия инвестиций значительно ниже нормы (доля собственного капитала и долгосрочных обязательств в общей сумме капитала организации составляет 19% (нормальное значение для данной отрасли: 65% и более));
- крайне неустойчивое финансовое положение по величине собственных оборотных средств.

Среди показателей, неудовлетворительно характеризующих финансовое положение и результаты деятельности организации, можно выделить следующие:

- высокая зависимость организации от заемного капитала (собственный капитал составляет только 5%);
- не укладывается в нормативное значение коэффициент абсолютной ликвидности;
- значительная отрицательная динамика прибыльности продаж (-6,2 процентных пункта от рентабельности за такой же период прошлого года равной 30,8%);
- не соблюдается нормальное соотношение активов по степени ликвидности и обязательств по сроку погашения;
- значительное падение прибыли до процентов к уплате и налогообложения (ЕВИТ) на рубль выручки ООО "АСФАЛЬТ" (-7,5 коп. от аналогичного показателя рентабельности за такой же период прошлого года).

Среди положительных показателей финансового положения и результатов деятельности организации можно выделить следующие:

- положительная динамика собственного капитала относительно общего изменения активов организации;
- прибыль от финансово-хозяйственной деятельности за последний год составила 40 189 тыс. руб.

Показателем, имеющим исключительно хорошее значение, является следующий – отличная рентабельность активов (43% за 2025 год).

Показателем, имеющим значение на границе норматива, является следующий – за последний год получена прибыль от продаж (45 375 тыс. руб.), однако наблюдалась ее отрицательная динамика по сравнению с аналогичным периодом прошлого года (-45 962 тыс. руб.).

В соответствии с полученными показателями финансовое положение ООО "АСФАЛЬТ" можно оценить как удовлетворительное – основные показатели укладывается в норматив или близки к нему. Финансовое состояние организации позволяет осуществлять эффективную финансово-хозяйственную деятельность, сохраняя возможность для привлечения необходимых кредитных ресурсов.