

Общество с ограниченной ответственностью «Бородулинское»

Пояснения к бухгалтерскому балансу на 31.12.2025 и отчету о финансовых результатах за 2025 год в текстовой форме

1. Краткая характеристика деятельности организации

1.1. Сокращенное наименование – ООО «Бородулинское».

1.2. Юридический адрес – 624005, Свердловская область, р-н Сысертский, п Октябрьский, ул Свердлова, д. 45А

1.3. Дата государственной регистрации – 08.10.2002г

1.4. Основной ОКВЭД – 01.50 Смешанное сельское хозяйство.

1.5. Численность сотрудников, включая обособленные подразделения, по состоянию на 31.12.2025 составляет 73 человека, в том числе:

Наименование подразделения	Численность
АУП	15 человек
Подразделение животноводства	30 человек
Служба эксплуатации	6 человек
Энергетическая служба	2 человека
Подразделение механизации	5 человек
Автомобильный парк	1 человек
Тракторный парк	9 человек
Подразделение растениеводства	5 человек

Пенсионеров 13 человек, предпенсионеров 7 человек.

1.6. Уставный капитал составляет 20 000 000 руб. Участниками являются:

- ООО "КОРПОРАЦИЯ АФК" с долей 51,6671%;
- Коркин Анатолий Вениаминович с долей 33,3334%;
- Яковлев Александр Васильевич с долей 7,5%;
- Яковлев Иван Васильевич с долей 7,5%.

1.7. Сведения о руководстве и главном бухгалтере

Генеральный директор Общества: И.Х. Берлад (протокол совета директоров № 5-2025 от 19.05.2025 на срок до 31.12.2025).

Главный бухгалтер Общества: Н.Ю. Тетерина (приказ № 103К от 04.06.2025).

1.8. Аудит бухгалтерской отчетности Общества

Общество не подлежит обязательному аудиту.

2. Валюта отчетности

Бухгалтерская отчетность ООО «Бородулинское» составлена в тыс.руб.

3. Стандарты, по которым составлена отчетность

Бухгалтерская отчетность организации составлена в соответствии с федеральными стандартами. При формировании бухгалтерской отчетности учтены правила и нормы, установленные Федеральным законом от 06.12.2011 № 402-ФЗ "О бухгалтерском учете" (в редакции последних изменений и дополнений), Федеральными стандартами бухгалтерского учета, утвержденными Минфином России, а также действующими Положениями по бухгалтерскому учету.

4. Основные положения учетной политики

Корректировки показателей бухгалтерской отчетности прошлых отчетных периодов ретроспективно не применялись. Существенные ошибки прошлых отчетных периодов в отчетном году не выявлялись. Оценочные значения, используемые при формировании бухгалтерской отчетности, в отчетном периоде не пересматривались.

Положение учетной политики		Основание
	Основные средства	
Принятие к учету	Объекты, в отношении которых выполняются условия принятия их на учет в качестве ОС, имеющие стоимость не более 100 000 руб. за единицу, учитываются за балансом, а затраты на их приобретение и создание признаются расходами периода, в котором они понесены.	п. 5 ФСБУ 6/2020 "Основные средства"
Оценка	После признания объект основных средств оценивается в бухгалтерском учете по первоначальной стоимости. Переоценка не производится.	п.13 ФСБУ 6/2020 «Основные средства»
Способ и период начисления амортизации	Амортизация основных средств начисляется линейным способом. Начисление амортизации начинается с первого числа месяца, следующего за месяцем признания объекта основных средств в бухгалтерском учете, и прекращается с первого числа месяца, следующего за месяцем списания объекта основных средств с бухгалтерского учета.	п.33, 35 ФСБУ 6/2020 «Основные средства»
Срок полезного использования	Срок полезного использования для приобретенных объектов ОС	п.9 ФСБУ 6/2020 «Основные средства»

	устанавливается приказом руководителя исходя из ожидаемого периода эксплуатации с учетом производительности или мощности, нормативных, договорных и других ограничений эксплуатации, намерений руководства организации в отношении использования объекта.	
	Учет материально-производственных запасов	
Оценка списания материально-производственных запасов	Оценка материально-производственных запасов при их использовании и прочем выбытии производится по средней себестоимости.	п. 36 ФСБУ 5/2019 "Запасы" (утв. Приказом Минфина РФ от 15.11.2019 г. N 180н)
	Займы и кредиты. Расходы по займам и кредитам	
Учет процентов по займам и кредитам	Проценты по займам и кредитам отражаются в бухгалтерском учете обособленно от основной суммы обязательства по полученному займу (кредиту) на отдельных субсчетах согласно Рабочему плану счетов	П. 4 ПБУ 15/2008 "Учет расходов по займам и кредитам", утв. Приказом Минфина России от 06.10.2008 N 107н.
	Учет доходов и расходов	
Учет общехозяйственных расходов	Списание общехозяйственных расходов в бухгалтерском учете производится ежемесячно полностью в качестве условно-постоянных расходов в дебет счета 90 "Продажи".	п.18-19 ПБУ 10/99
Признание выручки от выполнения работ, оказания услуг, продажи продукции с длительным циклом изготовления	Выручка от выполнения работ, оказания услуг признается по завершению выполнения работы, оказания услуги. Операционный цикл равен 12 месяцам.	п. 13 и п. 17 ПБУ 9/99 "Доходы организации" (утв. Приказом Минфина РФ от 06.05.1999 г. N 32н)"

5. Основные средства, капитальные вложения в основные средства

В составе основных средств по строке 1150 «Основные средства» баланса приняты к учету оборудование, продуктивный скот. В табличной части пояснений к балансу представлено подробно в разделе 4 и 4.1.

6. Нематериальные активы

НМА к учету не принимались. Списана балансовая стоимость «Товарный знак № 502943». Основание: В отношении объектов бухгалтерского учета, которые в соответствии с ранее

применявшейся учетной политикой учитывались в составе нематериальных активов, но в соответствии с настоящим Стандартом таковыми не являются, организация должна на начало отчетного периода (конец периода, предшествующего отчетному) списать балансовую стоимость таких объектов в порядке единовременной корректировки на нераспределенную прибыль организации, за исключением случаев переклассификации таких объектов в другой вид активов п. 53 ФСБУ 14/2022). Все числовые раскрытия по данному объекту указаны в табличных пояснениях к балансу и отчету о финансовых результатах в разделе 3 и 3.1.

7. Запасы

В состав запасов по строке 1210 баланса входят:

- Сырье и материалы;
- Готовая продукция;
- Животные на выращивании и откорме;
- Незавершенное производство.

Основную часть материальных запасов составляют животные на выращивании и откорме. Резерв под снижение стоимости не создан. Все числовые раскрытия по данному составу указаны в табличных пояснениях к балансу в разделе 6.1.

8. Инвентаризация

Объект учета	Дата проведения инвентаризации	Примечания
Основные средства	24.12.2025	Инвентаризация животных
Материально-производственные запасы	24-31.12.2025	Обязательная годовая инвентаризация
Денежные средства и денежные эквиваленты	31.12.2025	Обязательная годовая инвентаризация
Финансовые вложения	31.12.2025	Обязательная годовая инвентаризация
Дебиторская и кредиторская задолженность	31.12.2025	Обязательная годовая инвентаризация
Резерв по сомнительным долгам	31.12.2025	Обязательная годовая инвентаризация
Долгосрочные и краткосрочные заемные средства	31.12.2025	Обязательная годовая инвентаризация

В ходе инвентаризации установлено недостач на сумму 12 358 тыс. руб. и излишков на сумму 69 тыс. руб.

9. Основные факторы, повлиявшие на результаты деятельности

В приведенной ниже таблице обобщены основные финансовые результаты деятельности

Показатель	Значение показателя, тыс. руб.		Изменение показателя		Средне-годовая величина, тыс. руб.
	2024 г.	2025 г.	тыс. руб. (гр.3 - гр.2)	± % ((3-2) : 2)	
1	2	3	4	5	6
1. Выручка	210 081	256 835	+46 754	+22,3	233 458
2. Расходы по обычным видам деятельности	242 172	243 509	+1 337	+0,6	242 841
3. Прибыль (убыток) от продаж (1-2)	-32 091	13 326	+45 417	↑	-9 383
4. Прочие доходы и расходы, кроме процентов к уплате	64 120	92 390	+28 270	+44,1	78 255
5. EBIT (прибыль до уплаты процентов и налогов) (3+4)	32 029	105 716	+73 687	+3,3 раза	68 873
6. Проценты к уплате	5 125	3 928	-1 197	-23,4	4 527
7. ЕСХН	-2 962	-4 288	-1 326	↓	-3 625
8. Чистая прибыль (убыток) (5-6+7)	23 942	97 500	+73 558	+4,1 раза	60 721
Справочно: Совокупный финансовый результат периода	23 942	97 500	+73 558	+4,1 раза	60 721
Изменение за период нераспределенной прибыли (непокрытого убытка) по данным бухгалтерского баланса (измен. стр. 1370)	-14 858	72 662	x	x	x

За последний год годовая выручка составила 256 835 тыс. руб., что на 46 754 тыс. руб., или на 22,3% больше, чем за 2024 год.

Прибыль от продаж за последний год составила 13 326 тыс. руб. За весь анализируемый период имело место очень сильное, на 45 417 тыс. руб., повышение финансового результата от продаж.

Это связано со сменой руководящего состава Общества и внедрения более результативного принципа управления производственными мощностями.

10. Соблюдение принципа непрерывности деятельности

Общество провело количественную и качественную оценку применимости допущения непрерывности деятельности (НД).

Выписка из финансового анализа

Активы

Активы по состоянию на 31.12.2025 характеризуются следующим соотношением: 43,7% внеоборотных активов и 56,3% текущих. Активы организации за весь рассматриваемый период несколько увеличились (на 2,3%). Отмечая увеличение активов, необходимо учесть, что собственный капитал увеличился еще в большей степени – на 21%. Опережающее увеличение собственного капитала относительно общего изменения активов является положительным показателем.

На диаграмме ниже представлена структура активов организации в разрезе основных групп:



Рост величины активов организации связан, в первую очередь, с ростом следующих позиций актива бухгалтерского баланса (в скобках указана доля изменения статьи в общей сумме всех положительно изменившихся статей):

- дебиторская задолженность – 17 119 тыс. руб. (85,1%)
- запасы – 2 806 тыс. руб. (14%)

Одновременно, в пассиве баланса наибольший прирост наблюдается по строкам:

- нераспределенная прибыль (непокрытый убыток) – 57 804 тыс. руб. (80,8%)
- кредиторская задолженность – 10 306 тыс. руб. (14,4%)

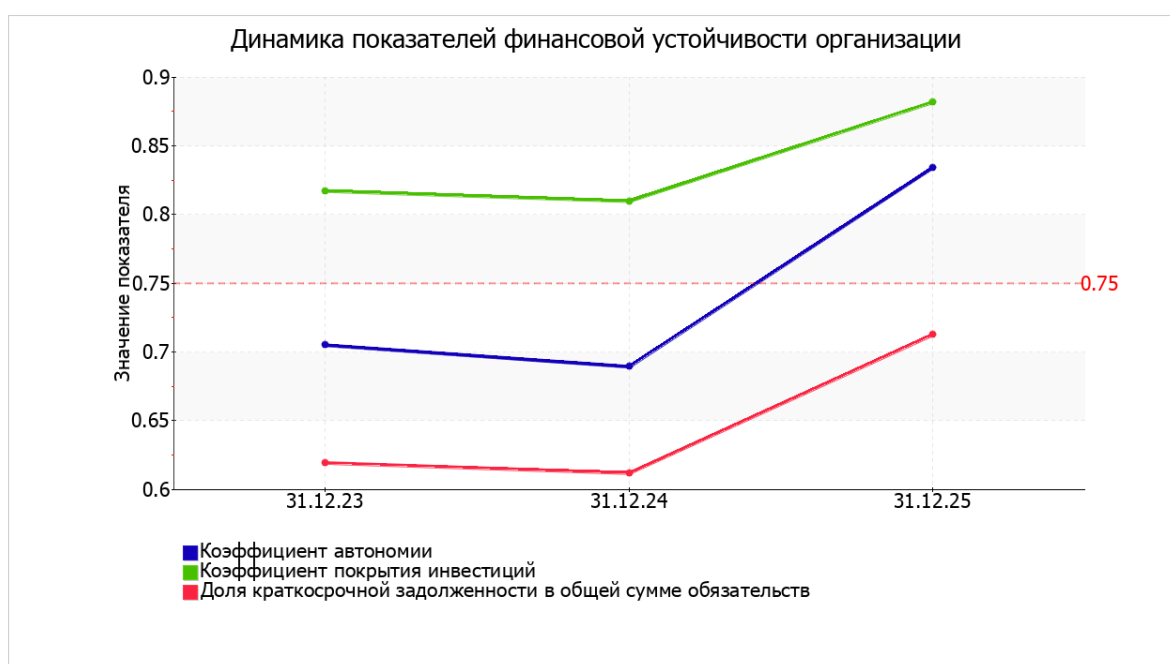
Собственный капитал организации на 31 декабря 2025 г. равнялся 332 761,0 тыс. руб. В течение анализируемого периода имел место существенный рост собственного капитала, на 57 804,0 тыс. руб.

Чистые активы

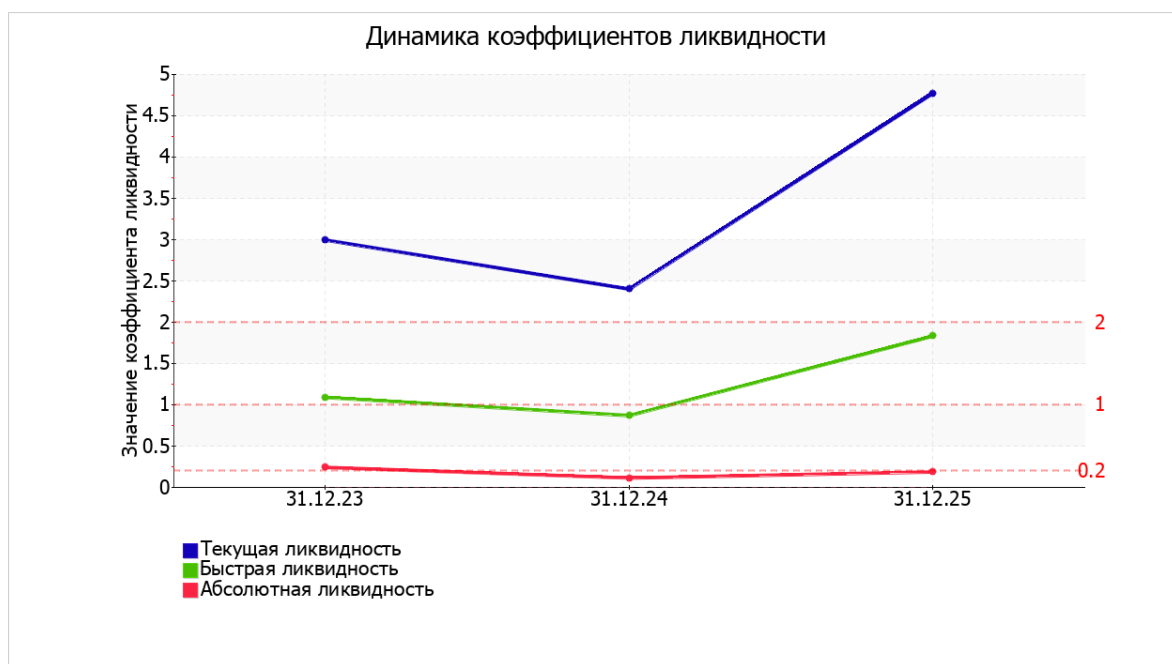
Показатель	Значение показателя					Изменение	
	в тыс. руб.			в % к валюте баланса		тыс. руб. (гр.4-гр.2)	± % ((гр.4-гр.2) : гр.2)
	31.12.2023	31.12.2024	31.12.2025	на начало анализируемого периода (31.12.2023)	на конец анализируемого периода (31.12.2025)		
1	2	3	4	5	6	7	8
1. Чистые активы	274 957	260 099	332 761	70,5	83,4	+57 804	+21
2. Уставный капитал	20 000	20 000	20 000	5,1	5	–	–
3. Превышение чистых активов над уставным капиталом (стр.1-стр.2)	254 957	240 099	312 761	65,4	78,4	+57 804	+22,7

Чистые активы организации на последний день анализируемого периода намного (в 16,6 раза) превышают уставный капитал. Такое соотношение положительно характеризует финансовое положение, полностью удовлетворяя требованиям нормативных актов к величине чистых активов организации. Более того следует отметить увеличение чистых активов на 21% за анализируемый период (с 31 декабря 2023 г. по 31 декабря 2025 г.). Превышение чистых активов над уставным капиталом и в то же время их увеличение за период говорит о хорошем финансовом положении организации по данному признаку.

Ниже на графике представлено изменение основных показателей финансовой устойчивости Общества в течение анализируемого периода:



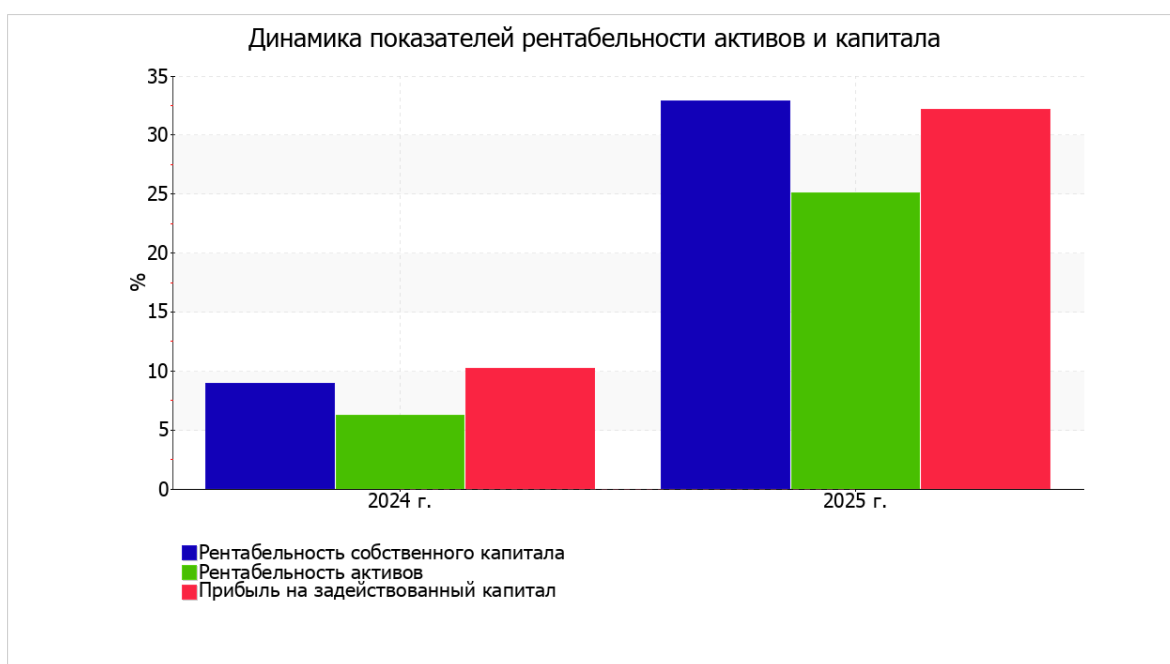
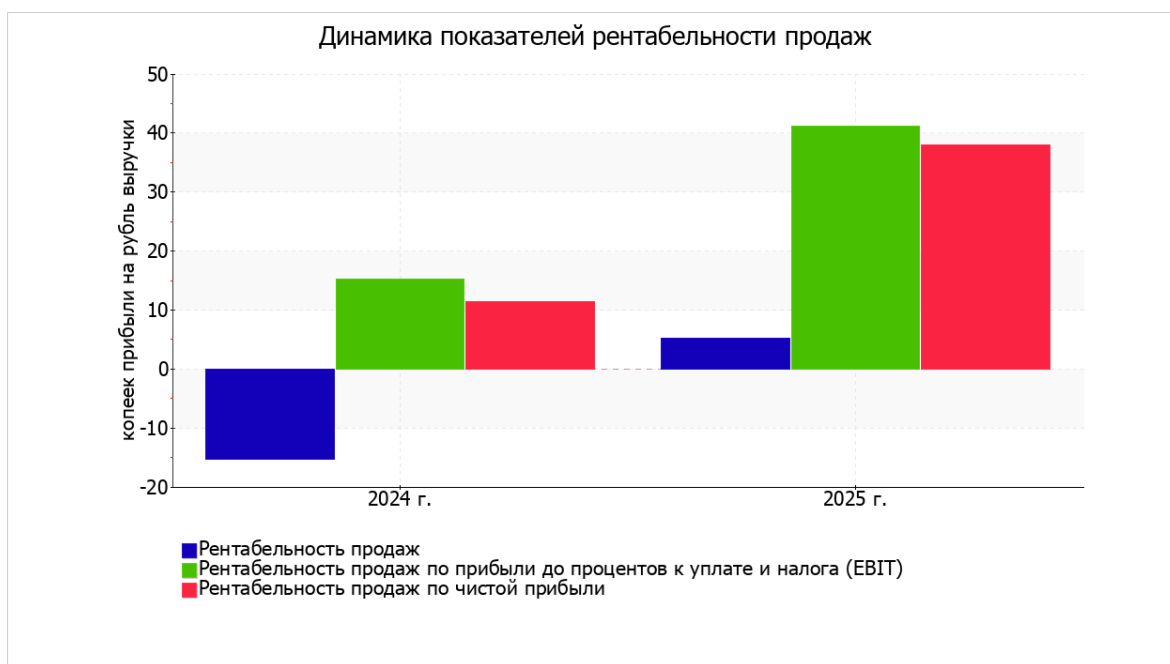
Ликвидность



Анализ рентабельности

Показатели рентабельности	Значения показателя (в %, или в копейках с рубля)		Изменение показателя	
	2024 г.	2025 г.	коп., (гр.3 - гр.2)	± % ((3-2) : 2)
1	2	3	4	5
1. Рентабельность продаж (величина прибыли от продаж в каждом рубле выручки). Нормальное значение для данной отрасли: 12% и более.	-15,3	5,2	+20,5	↑
2. Рентабельность продаж по ЕВИТ (величина прибыли от продаж до уплаты процентов и налогов в каждом рубле выручки).	15,2	41,2	+26	+170
3. Рентабельность продаж по чистой прибыли (величина чистой прибыли в каждом рубле выручки). Нормальное значение: не менее 6%.	11,4	38	+26,6	+3,3 раза

Представленные в таблице показатели рентабельности за 2025 год имеют положительные значения как следствие прибыльной деятельности.



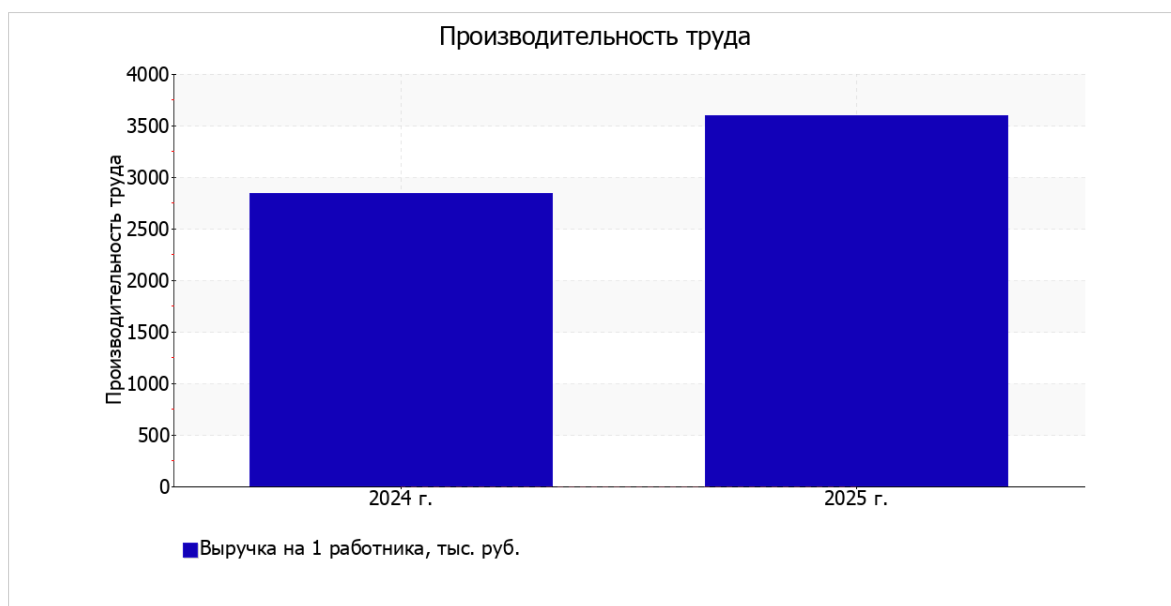
Деловая активность (оборачиваемость активов и обязательств)

Данные об оборачиваемости активов в среднем за два года свидетельствуют о том, что общество получает выручку, равную сумме всех имеющихся активов за 610 календарных дней. При этом в среднем требуется 185 дней, чтобы расходы организации по обычным видам деятельности составили величину среднегодового остатка материально-производственных запасов.

Производительность труда

В качестве одного из показателей, отражающих эффективность использования трудовых ресурсов, рассчитана производительность труда – отношении выручки от реализации к средней численности

работников. Ниже на графике представлена динамика данного показателя за весь анализируемый период.



За последний год производительность труда равнялась 3 592 тыс. руб./чел., но за период 01.01–31.12.2024 производительность труда была значительно ниже – 2 839 тыс. руб./чел. (т.е. рост составил 753 тыс. руб./чел.).

Выводы по результатам анализа

Ниже обобщены ключевые финансовые показатели Общества.

Среди показателей, *исключительно хорошо* характеризующих финансовое положение и результаты деятельности можно выделить следующие:

- коэффициент автономии имеет оптимальное значение;
- чистые активы превышают уставный капитал, к тому же они увеличились за анализируемый период;
- значение коэффициента обеспеченности собственными оборотными средствами можно характеризовать как вполне соответствующее нормальному;
- коэффициент текущей (общей) ликвидности полностью соответствует нормальному значению;
- полностью соответствует нормативному значению коэффициент быстрой (промежуточной) ликвидности;
- отличная рентабельность активов за 2025 год;
- положительная динамика рентабельности продаж;
- положительная динамика собственного капитала относительно общего изменения активов организации;

- абсолютная финансовая устойчивость по величине излишка собственных оборотных средств;
- за последний год получена прибыль от продаж (13 326 тыс. руб.), более того наблюдалась положительная динамика по сравнению с предшествующим годом (+45 417 тыс. руб.);
- прибыль от финансово-хозяйственной деятельности за 2025 год составила 97 500 тыс. руб. (+73 558 тыс. руб. по сравнению с предшествующим годом);
- рост прибыли до процентов к уплате и налогообложения (ЕВИТ) на рубль выручки организации.

Общество считает, что существенная неопределенность в отношении непрерывности деятельности компании отсутствует.

Дата составления текстовых пояснений 27 февраля 2026 года.

Генеральный директор

Берлад И.Х.