

# Пояснительная записка к бухгалтерской отчетности

## 1. Сведения об организации

Наименование юридического лица:

ОБЩЕСТВО С ОГРАНИЧЕННОЙ ОТВЕТСТВЕННОСТЬЮ ЮРИДИЧЕСКАЯ КОМПАНИЯ "ПРАВОВОЙ УСПЕХ+"

Идентификационный номер налогоплательщика (ИНН): 2465189634

Код причины постановки на учет (КПП): 246501001

Основным видом деятельности, который является преобладающим и имеет приоритетное значение для организации, является деятельность в области права (ОКВЭД 69.10).

## 2. Анализ финансового положения

### 2.1. Структура имущества и источники его формирования

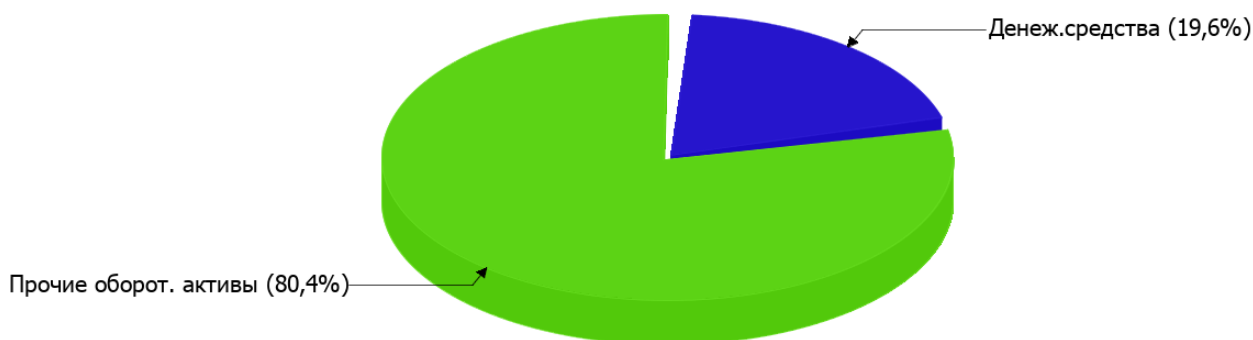
Показатель	Значение показателя				Изменение за анализируемый период	
	в тыс. руб.		в % к валюте баланса		тыс. руб. (гр.3- гр.2)	± % ((гр.3- гр.2) : гр.2)
	31.12.2024	31.12.2025	на начало анализируемого периода (31.12.2024)	на конец анализируемого периода (31.12.2025)		
<b>Актив</b>						
Внеоборотные активы	–	–	–	–	–	–
Оборотные	159	107	100	100	-52	-32,7
<b>Пассив</b>						
Собственный капитал	127	41	79,9	38,3	-86	-67,7
Долгосрочные обязательства	–	–	–	–	–	–
Краткосрочные обязательства	32	65	20,1	60,7	+33	+103,1
Валюта баланса	159	107	100	100	-52	-32,7

\* Без доходов будущих периодов, включенных в собственный капитал.

Активы на последний день анализируемого периода характеризуются отсутствием внеоборотных средств при 100% текущих активов. Активы организации за весь период уменьшились на 52 тыс. руб. (на 32,7%). Учитывая уменьшение активов, необходимо отметить, что собственный капитал уменьшился еще в большей степени – на 67,7%. опережающее снижение собственного капитала относительно общего изменения активов является негативным показателем.

На диаграмме ниже представлена структура активов организации в разрезе основных групп:

## Структура активов организации на 31 декабря 2025 г.



Снижение активов организации связано со снижением показателя по строке "финансовые и другие оборотные активы" на **65** тыс. руб. (или **100%** вклада в снижение активов).

Одновременно, в пассиве баланса снижение произошло по строке "капитал и резервы" (**-86** тыс. руб., или **100%** вклада в снижение пассивов организации за весь рассматриваемый период).

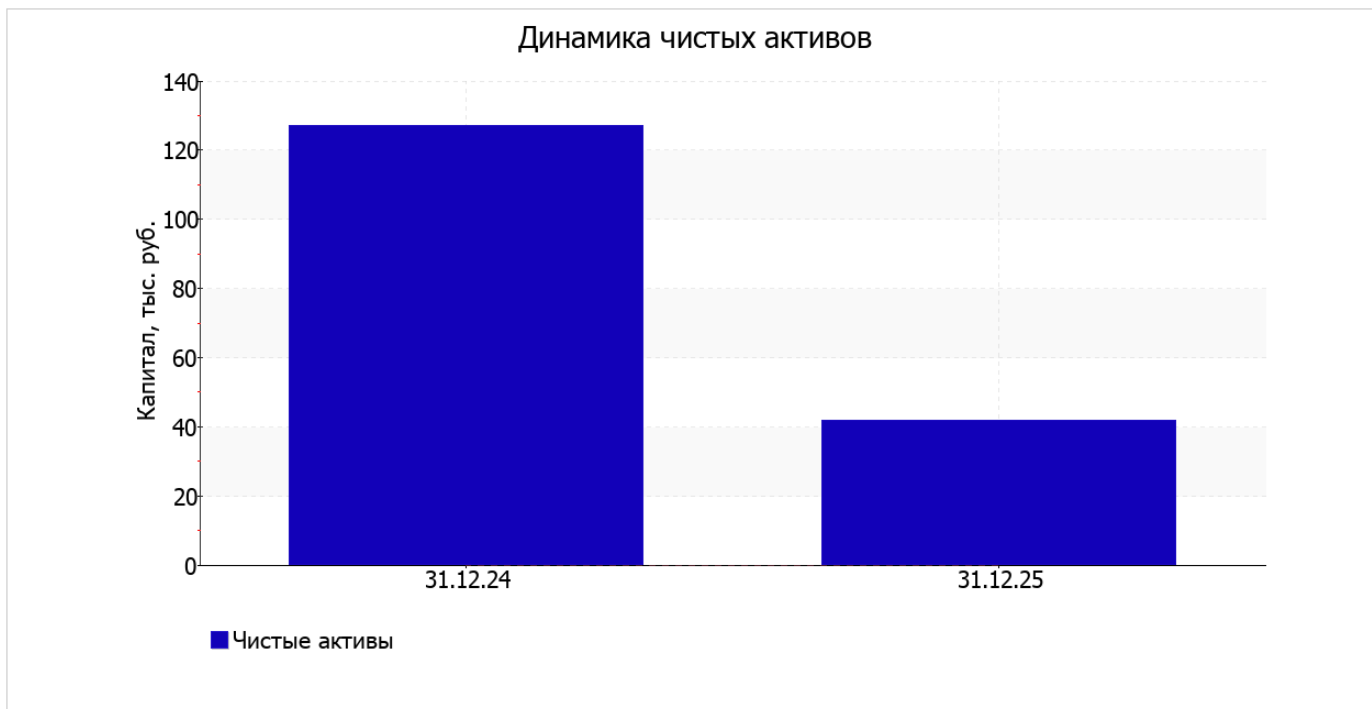
Среди положительно изменившихся статей баланса можно выделить "денежные средства и денежные эквиваленты" в активе и "краткосрочная кредиторская задолженность" в пассиве (**+13** тыс. руб. и **+33** тыс. руб. соответственно).

собственный капитал организации на 31.12.2025 составил **41** тыс. руб., что на **86** тыс. руб., или на **67,7%** меньше, чем на начало анализируемого периода (31.12.2024).

## 2.2. Оценка стоимости чистых активов организации

Показатель	Значение показателя				Изменение	
	в тыс. руб.		в % к валюте баланса		тыс. руб. (гр.3-гр.2)	± % ((гр.3-гр.2) : гр.2)
	31.12.2024	31.12.2025	на начало анализируемого периода (31.12.2024)	на конец анализируемого периода (31.12.2025)		
1. Чистые активы	127	42	79,9	39,3	-85	-66,9

Имеющаяся величина чистых активов положительно характеризует финансовое положение, полностью удовлетворяя требованиям нормативных актов к величине чистых активов организации. При этом, определив текущее состояние показателя, необходимо отметить снижение чистых активов на **66,9%** за последний год. Несмотря на нормальную относительно уставного капитала величину чистых активов, их дальнейшее снижение может привести к ухудшению данного соотношения. На следующем графике наглядно представлена динамика чистых активов.



## 2.3. Анализ финансовой устойчивости организации

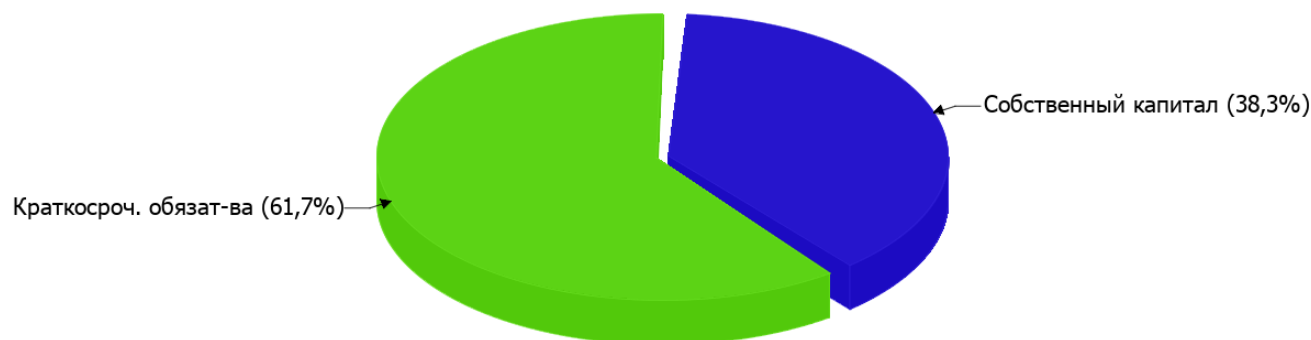
### 2.3.1. Основные показатели финансовой устойчивости организации

Показатель	Значение показателя		Изменение показателя (гр.3-гр.2)	Описание показателя и его нормативное значение
	31.12.2024	31.12.2025		
Коэффициент автономии	0,8	0,38	-0,42	Отношение собственного капитала к общей сумме капитала. нормальное значение для данной отрасли: 0,5 и более (оптимальное 0,6-0,75).
Коэффициент обеспеченности собственными оборотными средствами	0,8	0,38	-0,42	Отношение собственных оборотных средств к оборотным активам. нормальное значение: 0,1 и более.
Коэффициент покрытия инвестиций	0,8	0,38	-0,42	Отношение собственного капитала и долгосрочных обязательств к общей сумме капитала. нормальное значение: не менее 0,75.
Коэффициент обеспеченности запасов	–	–	–	Отношение собственных оборотных средств к стоимости запасов. нормальное значение: 0,5 и более.
Коэффициент краткосрочной задолженности	1	1	–	Отношение краткосрочной задолженности к общей сумме задолженности.

Коэффициент автономии организации на последний день анализируемого периода составил **0,38**. Данный коэффициент характеризует степень зависимости организации от заемного капитала. Полученное здесь значение свидетельствует о ее значительной зависимости от кредиторов по причине недостатка собственного капитала. за год коэффициент автономии значительно уменьшился (на **0,42**).

Наглядно структура капитала организации представлена ниже на диаграмме: Необходимо отметить, что долгосрочные обязательства на диаграмме не отражены, поскольку полностью отсутствуют.

Структура капитала организации на 31 декабря 2025 г.



по состоянию на 31.12.2025 коэффициент обеспеченности собственными оборотными средствами составил **0,38**. коэффициент обеспеченности собственными оборотными средствами снизился за год на **0,42**. коэффициент на 31 декабря 2025 г. демонстрирует исключительно хорошее значение.

за последний год имело место снижение коэффициента покрытия инвестиций на **0,42** (до **0,38**). Значение коэффициента на 31.12.2025 значительно ниже нормативного значения (доля собственного капитала и долгосрочных обязательств в общей сумме капитала организации составляет **38%**).

Коэффициент краткосрочной задолженности организации показывает на отсутствие долгосрочной задолженности при 100% краткосрочной.

## 2.4. Ликвидность

Показатель ликвидности	Значение показателя		Изменение показателя (гр.3 - гр.2)	Расчет, рекомендованное значение
	31.12.2024	31.12.2025		
Коэффициент текущей (общей) ликвидности	4,97	1,65	-3,32	Отношение текущих активов к краткосрочным обязательствам. нормальное значение для данной отрасли: не менее 2,1.
Коэффициент абсолютной ликвидности	0,25	0,32	+0,07	Отношение денежных средств и их эквивалентов к краткосрочным обязательствам. нормальное значение для данной отрасли: 0,3 и более.

[На конец периода] при норме 2,1 коэффициент текущей (общей) ликвидности имеет значение **1,65**. Более того следует отметить отрицательную динамику показателя – в течение анализируемого периода коэффициент текущей ликвидности снизился на **-3,32**.

Коэффициент абсолютной ликвидности имеет значение, соответствующее норме (**0,32**). При этом за последний год коэффициент абсолютной ликвидности вырос на **0,07**.

### 3. Анализ эффективности деятельности организации

#### 3.1. Обзор результатов деятельности

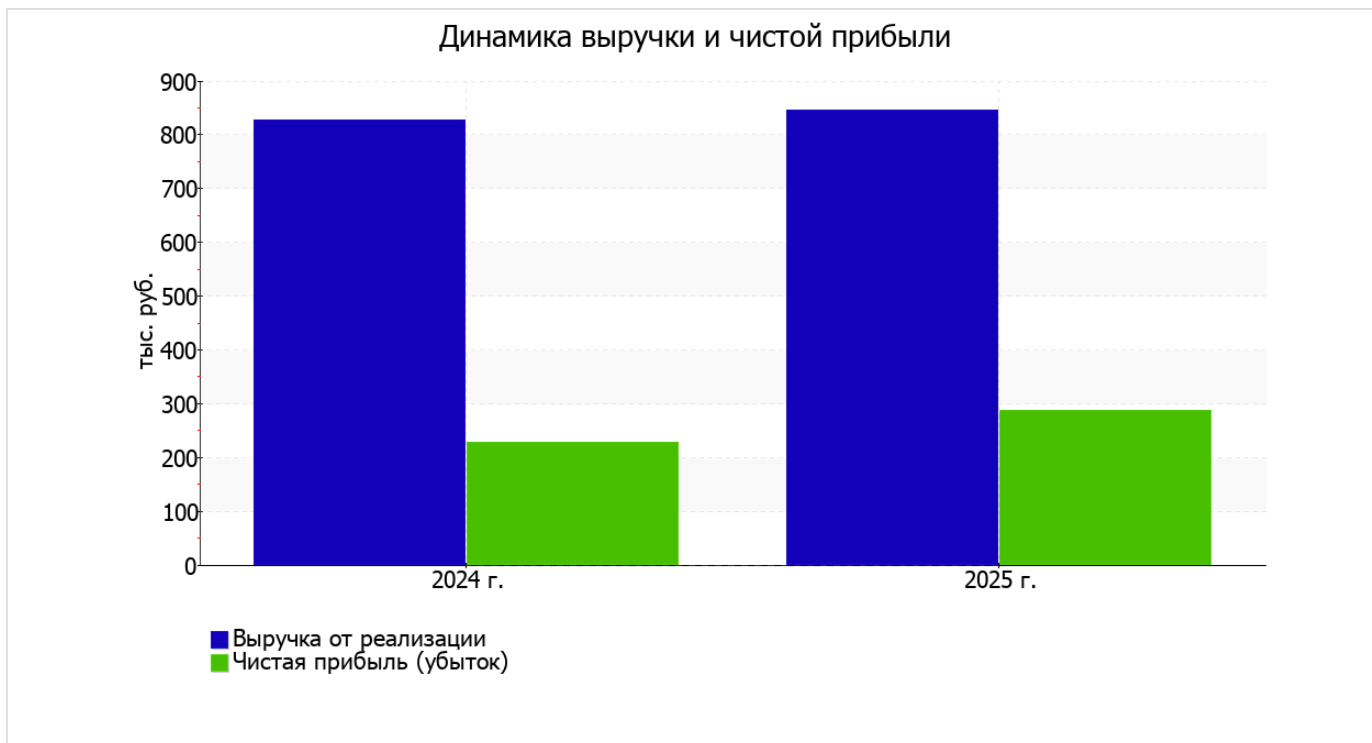
В приведенной ниже таблице обобщены основные финансовые результаты деятельности ОБЩЕСТВО С ОГРАНИЧЕННОЙ ОТВЕТСТВЕННОСТЬЮ ЮРИДИЧЕСКАЯ КОМПАНИЯ "ПРАВОВОЙ УСПЕХ " за весь рассматриваемый период и аналогичный период прошлого года.

По данным "Отчета о финансовых результатах" за весь рассматриваемый период организация получила прибыль от продаж в размере 342 тыс. руб., что составляет 40,4% от выручки. По сравнению с аналогичным периодом прошлого года прибыль от продаж выросла на 64 тыс. руб., или на 23%.

По сравнению с прошлым периодом в текущем наблюдался рост выручки от продаж на 19 тыс. руб. при одновременном уменьшении на 45 тыс. руб. расходов по обычной деятельности.

Показатель	Значение показателя, тыс. руб.		Изменение показателя		Средне- годовая величина, тыс. руб.
	2024 г.	2025 г.	тыс. руб. (гр.3 - гр.2)	± % ((3-2) : 2)	
1. Выручка	827	846	+19	+2,3	837
2. Расходы по обычным видам деятельности	549	504	-45	-8,2	527
3. Прибыль (убыток) от продаж (1-2)	278	342	+64	+23	310
4. Прочие доходы и расходы, кроме процентов к уплате	-	-3	-3	-	-2
5. ЕВИТ (прибыль до уплаты процентов и налогов) (3+4)	278	339	+61	+21,9	309
6. Проценты к уплате	-	-	-	-	-
7. Налоги на прибыль (доходы)	-49	-51	-2	↓	-50
8. Чистая прибыль (убыток) (5-6-7)	229	288	+59	+25,8	259

Ниже на графике наглядно представлено изменение выручки и прибыли ОБЩЕСТВО С ОГРАНИЧЕННОЙ ОТВЕТСТВЕННОСТЬЮ ЮРИДИЧЕСКАЯ КОМПАНИЯ "ПРАВОВОЙ УСПЕХ " в течение всего анализируемого периода.



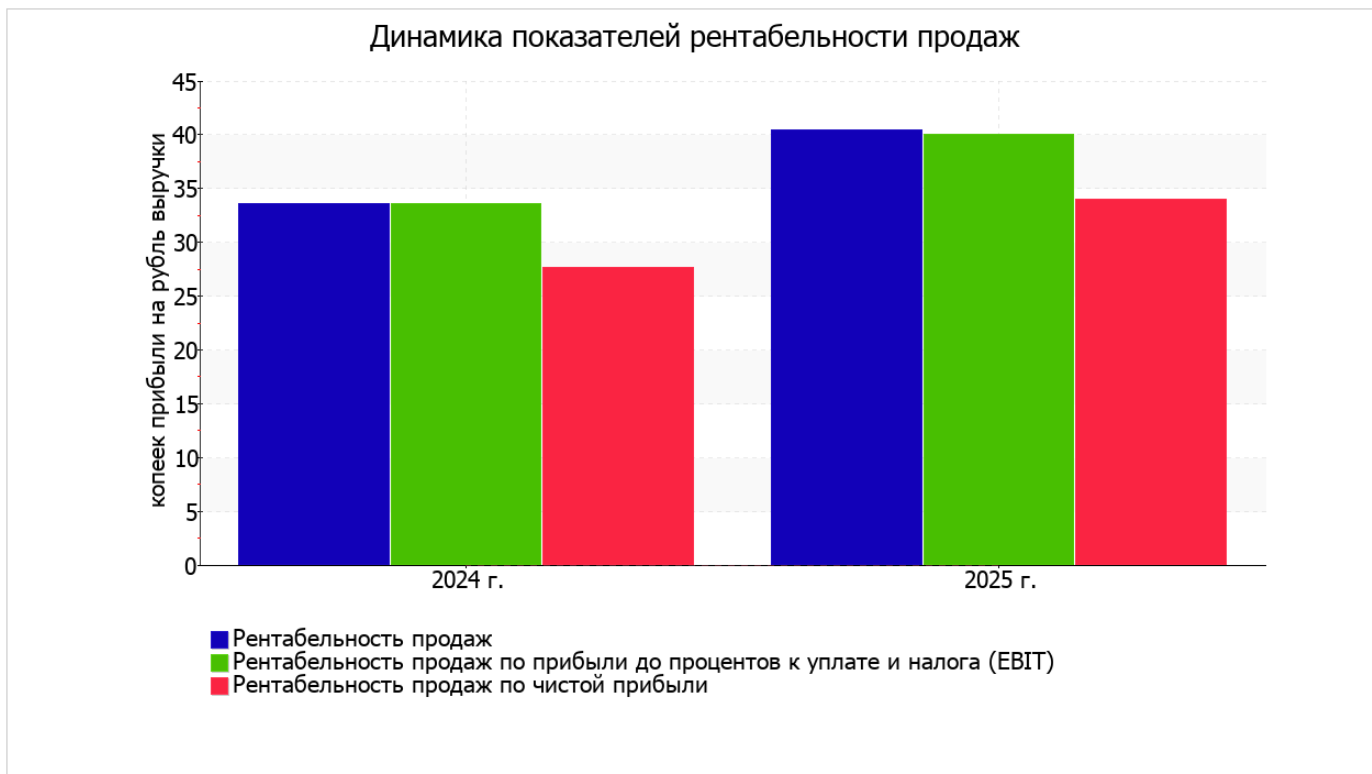
### 3.2. Анализ рентабельности

Показатели рентабельности	Значения показателя (в %, или в копейках с рубля)		Изменение показателя	
	2024 г.	2025 г.	коп., (гр.3 - гр.2)	± % ((3-2) : 2)
1. Рентабельность продаж (величина прибыли от продаж в каждом рубле выручки). нормальное значение для данной отрасли: 12% и более.	33,6	40,4	+6,8	+20,3
2. Рентабельность продаж по ЕБИТ (величина прибыли от продаж до уплаты процентов и налогов в каждом рубле выручки).	33,6	40,1	+6,5	+19,2
3. Рентабельность продаж по чистой прибыли (величина чистой прибыли в каждом рубле выручки). нормальное значение: 6% и более.	27,7	34	+6,3	+22,9

Все три показателя рентабельности за период с 01.01.2025 по 31.12.2025, приведенные в таблице, имеют положительные значения, поскольку организацией получена как прибыль от продаж, так и в целом прибыль от финансово-хозяйственной деятельности за данный период.

[За последний период] организация по обычным видам деятельности получила прибыль в размере **40,4** копеек с каждого рубля выручки от реализации. Более того, имеет место положительная динамика рентабельности продаж по сравнению с данным показателем за такой же период прошлого года (01.01–31.12.2024) (**+6,8** коп.).

Рентабельность, рассчитанная как отношение прибыли до налогообложения и процентных расходов (ЕБИТ) к выручке организации, за период с 01.01.2025 по 31.12.2025 составила **40,1%**. То есть в каждом рубле выручки организации содержалось **40,1** коп. прибыли до налогообложения и процентов к уплате.



В следующей таблице представлена рентабельность использования вложенного в предпринимательскую деятельность капитала.

Показатель рентабельности	Значение показателя, %	Расчет показателя
	2025 г.	
Рентабельность собственного капитала (ROE)	342,9	Отношение чистой прибыли к средней величине собственного капитала. нормальное значение: 20% и более.
Рентабельность активов (ROA)	216,5	Отношение чистой прибыли к средней стоимости активов. нормальное значение: 12% и более.
Прибыль на задействованный капитал (ROCE)	403,6	Отношение прибыли до уплаты процентов и налогов (ЕБИТ) к собственному капиталу и долгосрочным обязательствам.

[За последний период] каждый рубль собственного капитала организации обеспечил чистую прибыль в размере **3,429** руб.

рентабельность активов за последний год демонстрирует вполне соответствующее нормальному значению – **216,5%**.

### 3.3. Расчет показателей деловой активности (оборачиваемости)

Далее в таблице рассчитаны показатели оборачиваемости ряда активов, характеризующие скорость возврата вложенных в предпринимательскую деятельность средств, а также показатель оборачиваемости кредиторской задолженности при расчетах с поставщиками и подрядчиками.

Показатель оборачиваемости	Значение в днях	Коэфф. 2025 г.
	2025 г.	
Оборачиваемость оборотных средств (отношение средней величины оборотных активов к средневзвешенной выручке*; нормальное значение для данной отрасли: 140 и менее дн.)	57	6,4
Оборачиваемость запасов (отношение средней стоимости запасов к средневзвешенной себестоимости проданных товаров; нормальное значение: 4 и менее дн.)	–	–
Оборачиваемость кредиторской задолженности (отношение средней величины кредиторской задолженности к средневзвешенной выручке)	21	17,4
Оборачиваемость активов (отношение средней стоимости активов к средневзвешенной выручке; нормальное значение для данной отрасли: 157 и менее дн.)	57	6,4
Оборачиваемость собственного капитала (отношение средней величины собственного капитала к средневзвешенной выручке)	36	10,1

\* Приведен расчет показателя в днях. Значение коэффициента равно отношению 365 к значению показателя в днях.

Оборачиваемость активов за весь анализируемый период показывает, что организация получает выручку, равную сумме всех имеющихся активов за 57 календарных дней.

## 4. Выводы по результатам анализа

Ниже обобщены ключевые финансовые показатели ОБЩЕСТВО С ОГРАНИЧЕННОЙ ОТВЕТСТВЕННОСТЬЮ ЮРИДИЧЕСКАЯ КОМПАНИЯ "ПРАВОВОЙ УСПЕХ " за последний год

Показатели финансового положения и результатов деятельности организации, имеющие исключительно хорошие значения:

- значение коэффициента обеспеченности собственными оборотными средствами (0,38) можно характеризовать как очень хорошее;
- отличная рентабельность активов (216,5% за 2025 год);
- положительная динамика рентабельности продаж (+6,8 процентных пункта от рентабельности 33,6% за аналогичный период года, предшествующего отчетному);
- абсолютная финансовая устойчивость по величине излишка собственных оборотных средств;
- за период с 01.01.2025 по 31.12.2025 получена прибыль от продаж (342 тыс. руб.), причем наблюдалась положительная динамика по сравнению с аналогичным периодом прошлого года (+64 тыс. руб.);
- чистая прибыль за период с 01.01.2025 по 31.12.2025 составила 288 тыс. руб. (+59 тыс. руб. по сравнению с аналогичным периодом прошлого года);
- рост прибыли до процентов к уплате и налогообложения (ЕВИТ) на рубль выручки организации (+6,5 коп. к 33,6 коп. с рубля выручки за аналогичный период года, предшествующего отчетному).

С хорошей стороны финансовое положение ОБЩЕСТВО С ОГРАНИЧЕННОЙ ОТВЕТСТВЕННОСТЬЮ ЮРИДИЧЕСКАЯ КОМПАНИЯ "ПРАВОВОЙ УСПЕХ " характеризуют следующие показатели:

- чистые активы превышают уставный капитал, однако за весь анализируемый период произошло снижение их величины;
- соответствует нормальному значению коэффициент абсолютной ликвидности.

Среди неудовлетворительных показателей финансового положения организации можно выделить такие:

- низкая величина собственного капитала относительно общей величины активов (38%);
- коэффициент текущей (общей) ликвидности не укладывается в нормативное значение.

Анализ выявил следующие показатели, критически характеризующие финансовое положение организации:

- отрицательная динамика собственного капитала относительно общего изменения активов организации;
- коэффициент покрытия инвестиций значительно ниже нормы (доля собственного капитала и долгосрочных обязательств в общей сумме капитала организации составляет **38%** (нормальное значение: 75% и более).

Приведенный анализ свидетельствует о положительном финансовом состоянии ОБЩЕСТВО С ОГРАНИЧЕННОЙ ОТВЕТСТВЕННОСТЬЮ ЮРИДИЧЕСКАЯ КОМПАНИЯ "ПРАВОВОЙ УСПЕХ ", возможности отвечать по своим обязательствам. Финансовое состояние организации позволяют использовать не только внутренние ресурсы, но и привлекать заемные средства.