

Пояснительная записка к бухгалтерской отчетности

1. Сведения об организации

Наименование юридического лица:

ОБЩЕСТВО С ОГРАНИЧЕННОЙ ОТВЕТСТВЕННОСТЬЮ "РОДИНА"

Идентификационный номер налогоплательщика (ИНН): 6027147700

Код причины постановки на учет (КПП): 602701001

Основным видом деятельности, который является преобладающим и имеет приоритетное значение для организации, является покупка и продажа собственного недвижимого имущества (ОКВЭД 70.12).

2. Анализ финансового положения ОБЩЕСТВО С ОГРАНИЧЕННОЙ ОТВЕТСТВЕННОСТЬЮ "РОДИНА"

2.1. Структура имущества и источники его формирования

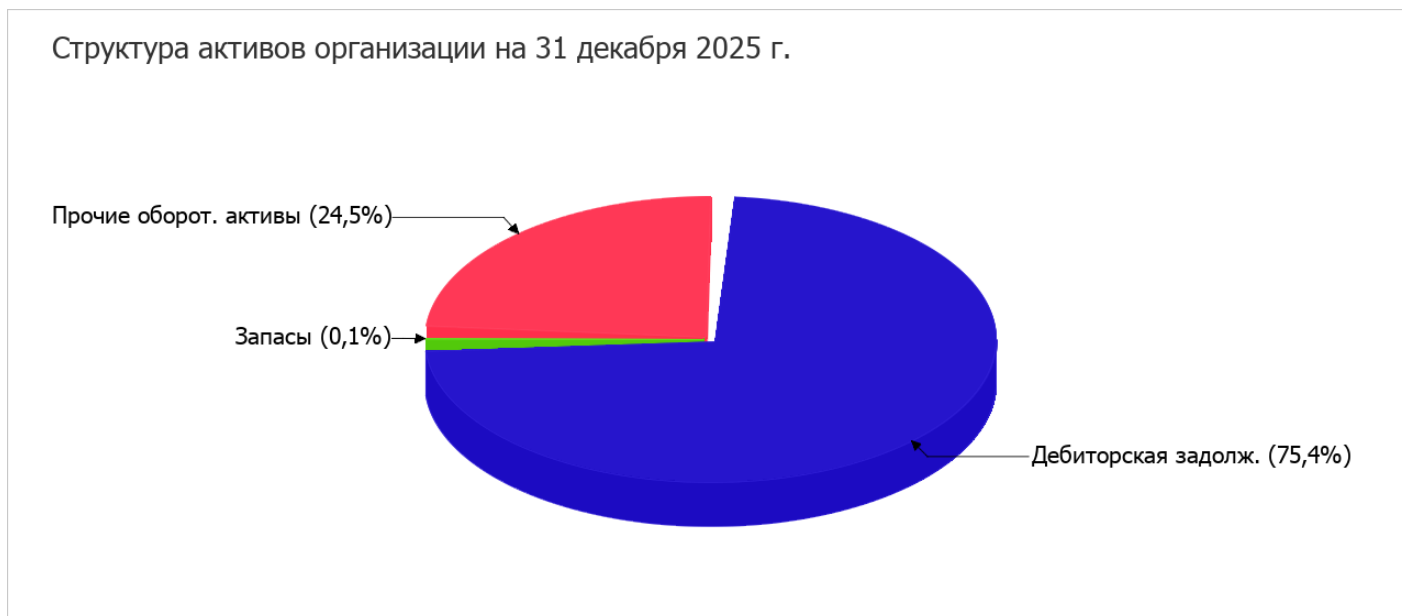
Показатель	Значение показателя				Изменение за анализируемый период	
	в тыс. руб.		в % к валюте баланса		тыс. руб. (гр.3- гр.2)	± % ((гр.3- гр.2) : гр.2)
	31.12.2024	31.12.2025	на начало анализируемого периода (31.12.2024)	на конец анализируемого периода (31.12.2025)		
Актив						
1. Внеоборотные активы	-	-	-	-	-	-
в том числе: основные средства	-	-	-	-	-	-
нематериальные активы	-	-	-	-	-	-
2. Оборотные, всего	19 284	19 181	100	100	-103	-0,5
в том числе: запасы	10	10	0,1	0,1	-	-
дебиторская задолженность	14 462	14 472	75	75,4	+10	+0,1
денежные средства и краткосрочные финансовые вложения	4 812	4 699	25	24,5	-113	-2,3
Пассив						
1. Собственный капитал	5 976	5 967	31	31,1	-9	-0,2
2. Долгосрочные обязательства, всего	-	-	-	-	-	-
в том числе: заемные средства	-	-	-	-	-	-
3. Краткосрочные обязательства*, всего	13 308	13 214	69	68,9	-94	-0,7

Показатель	Значение показателя				Изменение за анализируемый период	
	в тыс. руб.		в % к валюте баланса		тыс. руб. (гр.3- гр.2)	± % ((гр.3- гр.2) : гр.2)
	31.12.2024	31.12.2025	на начало анализируемого периода (31.12.2024)	на конец анализируемого периода (31.12.2025)		
в том числе: заемные средства	10 814	10 814	56,1	56,4	-	-
Валюта баланса	19 284	19 181	100	100	-103	-0,5

* Без доходов будущих периодов, возникших в связи с безвозмездным получением имущества и государственной помощи, включенных в собственный капитал.

Активы на последний день анализируемого периода характеризуются отсутствием внеоборотных средств при 100% текущих активов. Активы организации в течение анализируемого периода практически не изменились. При этом собственный капитал организации изменился практически пропорционально активам организации (уменьшился на 9 тыс. руб.).

На диаграмме ниже представлена структура активов организации в разрезе основных групп:



Снижение активов организации связано со снижением показателя по строке "денежные средства и денежные эквиваленты" на 113 тыс. руб. (или 100% вклада в снижение активов).

Одновременно, в пассиве баланса снижение наблюдается по строкам:

- кредиторская задолженность – 94 тыс. руб. (91,3%)
- нераспределенная прибыль (непокрытый убыток) – 9 тыс. руб. (8,7%)

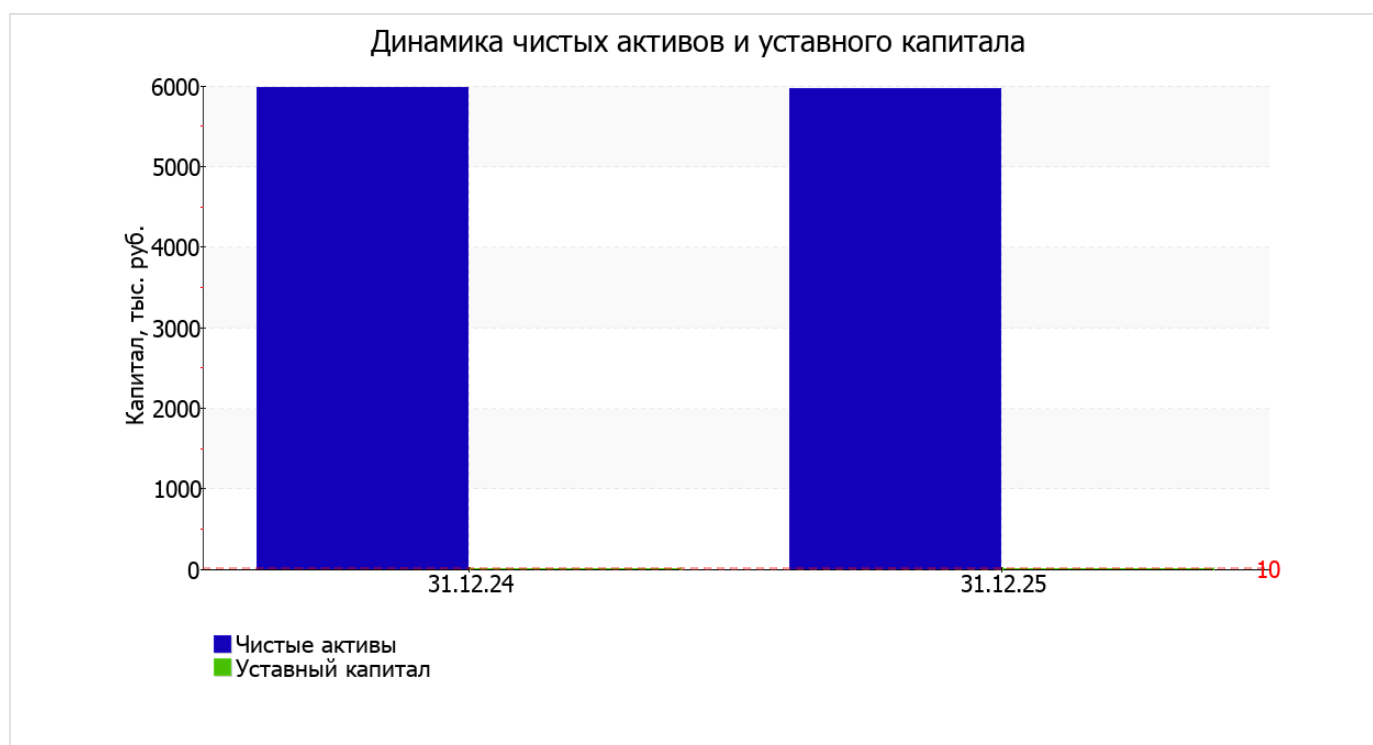
Среди положительно изменившихся статей баланса можно выделить "дебиторская задолженность" в активе (+10 тыс. руб.).

собственный капитал организации на последний день анализируемого периода составил 5 967,0 тыс. руб. Это всего лишь на 9 тыс. руб., или на 0,2% ниже, чем на 31.12.2024.

2.2. Чистые активы организации

Показатель	Значение показателя				Изменение	
	в тыс. руб.		в % к валюте баланса		тыс. руб. (гр.3-гр.2)	± % ((гр.3-гр.2) : гр.2)
	31.12.2024	31.12.2025	на начало анализируемого периода (31.12.2024)	на конец анализируемого периода (31.12.2025)		
1. Чистые активы	5 976	5 967	31	31,1	-9	-0,2
2. Уставный капитал	10	10	0,1	0,1	-	-
3. Превышение чистых активов над уставным капиталом (стр.1-стр.2)	5 966	5 957	30,9	31,1	-9	-0,2

Чистые активы организации на последний день анализируемого периода namного (в 596,7 раза) превышают уставный капитал. Данное соотношение положительно характеризует финансовое положение, полностью удовлетворяя требованиям нормативных актов к величине чистых активов организации. Ниже на графике представлено изменение чистых активов и уставного капитала.



2.3. Анализ финансовой устойчивости организации

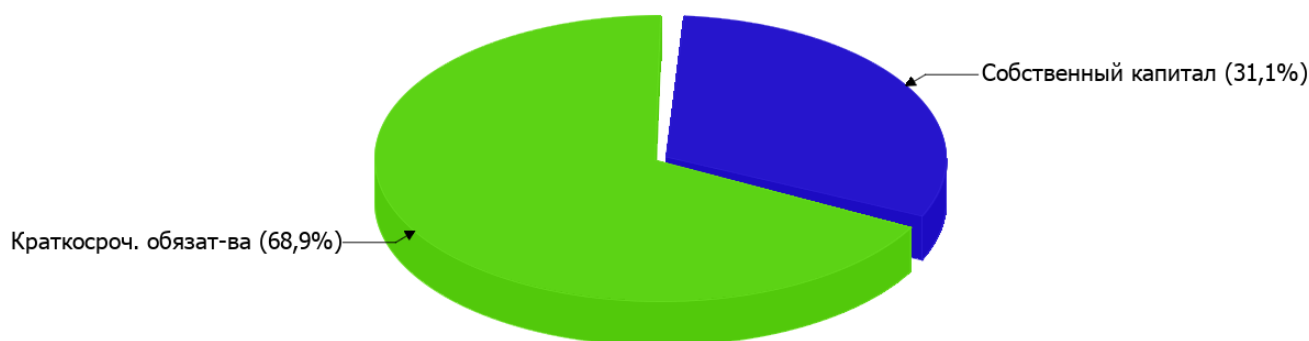
2.3.1. Основные показатели финансовой устойчивости организации

Показатель	Значение показателя		Изменение показателя (гр.3-гр.2)	Описание показателя и его нормативное значение
	31.12.2024	31.12.2025		
Коэффициент автономии	0,31	0,31	–	Отношение собственного капитала к общей сумме капитала. нормальное значение для данной отрасли: 0,55 и более (оптимальное 0,65-0,8).
Коэффициент обеспеченности собственными оборотными средствами	0,31	0,31	–	Отношение собственных оборотных средств к оборотным активам. нормальное значение: 0,1 и более.
Коэффициент покрытия инвестиций	0,31	0,31	–	Отношение собственного капитала и долгосрочных обязательств к общей сумме капитала. нормальное значение для данной отрасли: не менее 0,8.
Коэффициент маневренности собственного капитала	1	1	–	Отношение собственных оборотных средств к источникам собственных средств. нормальное значение для данной отрасли: не менее 0,15.
Коэффициент обеспеченности запасов	597,6	596,7	-0,9	Отношение собственных оборотных средств к стоимости запасов. нормальное значение: 0,5 и более.
Коэффициент краткосрочной задолженности	1	1	–	Отношение краткосрочной задолженности к общей сумме задолженности.

Коэффициент автономии организации на последний день анализируемого периода (31.12.2025) составил **0,31**. Данный коэффициент характеризует степень зависимости организации от заемного капитала. Полученное здесь значение говорит о недостаточной доле собственного капитала (**31%**) в общем капитале организации. в течение анализируемого периода коэффициент автономии несущественно вырос.

Наглядно структура капитала организации представлена ниже на диаграмме: Необходимо отметить, что долгосрочные обязательства на диаграмме не отражены, поскольку полностью отсутствуют.

Структура капитала организации на 31 декабря 2025 г.



значение коэффициента обеспеченности собственными оборотными средствами на 31 декабря 2025 г. составило **0,31**, что незначительно больше, чем на начало анализируемого периода (31.12.2024). на 31 декабря 2025 г. значение коэффициента можно характеризовать как исключительно хорошее.

за весь рассматриваемый период коэффициент покрытия инвестиций практически не изменился, составив **0,31** (увеличение менее чем на **0,01**). Значение коэффициента на последний день анализируемого периода значительно ниже нормы (доля собственного капитала и долгосрочных обязательств в общей сумме капитала организации составляет **31%**).

коэффициент обеспеченности материальных запасов по состоянию на 31.12.2025 равнялся **596,7**. коэффициент обеспеченности материальных запасов за весь анализируемый период незначительно уменьшился. на 31.12.2025 значение коэффициента обеспеченности материальных запасов является вполне соответствующее нормальному.

Коэффициент краткосрочной задолженности ОБЩЕСТВО С ОГРАНИЧЕННОЙ ОТВЕТСТВЕННОСТЬЮ "РОДИНА" показывает на отсутствие долгосрочной задолженности при 100% краткосрочной.

2.4. Ликвидность

Показатель ликвидности	Значение показателя		Изменение показателя (гр.3 - гр.2)	Расчет, рекомендованное значение
	31.12.2024	31.12.2025		
1. Коэффициент текущей (общей) ликвидности	1,45	1,45	–	Отношение текущих активов к краткосрочным обязательствам. нормальное значение: 1,8 и более.
2. Коэффициент быстрой (промежуточной) ликвидности	1,45	1,45	–	Отношение ликвидных активов к краткосрочным обязательствам. нормальное значение для данной отрасли: 1 и более.
3. Коэффициент абсолютной ликвидности	0,36	0,36	–	Отношение высоколиквидных активов к краткосрочным обязательствам. нормальное значение для данной отрасли: 0,2 и более.

[На конец периода] значение коэффициента текущей ликвидности (**1,45**) не соответствует норме. При этом за анализируемый период коэффициент остался неизменным.

Для коэффициента быстрой ликвидности нормативным значением является 1. В данном случае его значение составило **1,45**. Это означает, что у ОБЩЕСТВО С ОГРАНИЧЕННОЙ ОТВЕТСТВЕННОСТЬЮ "РОДИНА" достаточно активов, которые можно в сжатые сроки перевести в денежные средства и погасить краткосрочную кредиторскую задолженность.

При норме 0,2 значение коэффициента абсолютной ликвидности составило **0,36**. При этом с начала период коэффициент абсолютной ликвидности не изменился.

3. Анализ эффективности деятельности организации

3.1. Обзор результатов деятельности

Ниже в таблице приведены основные финансовые результаты деятельности ОБЩЕСТВО С ОГРАНИЧЕННОЙ ОТВЕТСТВЕННОСТЬЮ "РОДИНА" в течение анализируемого периода и аналогичный период прошлого года.

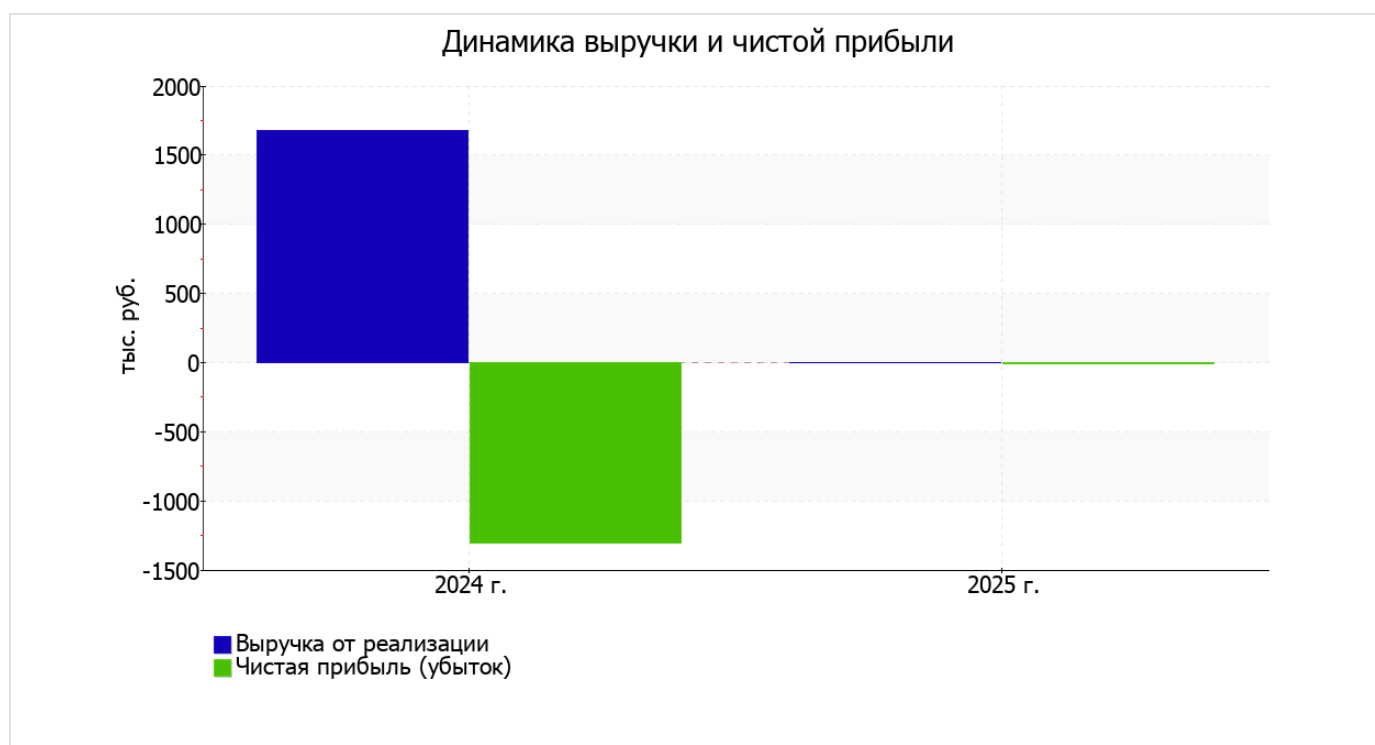
Как видно из "Отчета о финансовых результатах", за год организация не имела операций по обычными видами деятельность, и финансовый результат формируют только прочие доходы-расходы.

По сравнению с прошлым периодом в текущем снизилась как выручка от продаж, так и расходы по обычным видам деятельности (на **1 674** и **71** тыс. руб. соответственно).

убыток от прочих операций за весь анализируемый период составил 9 тыс. руб., что на 2 805 тыс. руб. (99,7%) меньше, чем убыток за аналогичный период прошлого года.

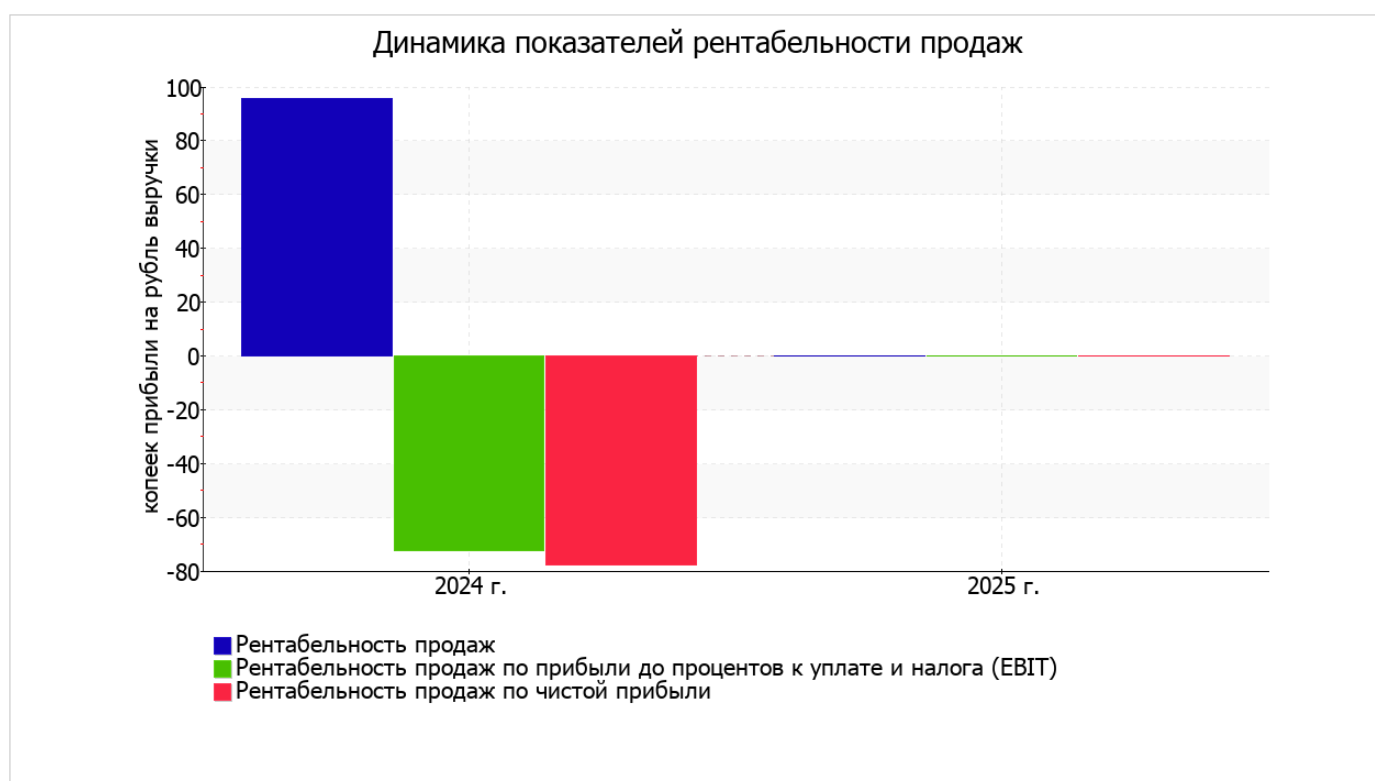
Показатель	Значение показателя, тыс. руб.		Изменение показателя		Средне- годовая величина, тыс. руб.
	2024 г.	2025 г.	тыс. руб. (гр.3 - гр.2)	± % ((3-2) : 2)	
1. Выручка	1 674	–	-1 674	-100	837
2. Расходы по обычным видам деятельности	71	–	-71	-100	36
3. Прибыль (убыток) от продаж (1-2)	1 603	–	-1 603	-100	802
4. Прочие доходы и расходы, кроме процентов к уплате	-2 814	-9	+2 805	↑	-1 412
5. ЕВІТ (прибыль до уплаты процентов и налогов) (3+4)	-1 211	-9	+1 202	↑	-610
6. Проценты к уплате	–	–	–	–	–
7. Налог на прибыль, изменение налоговых активов и прочее	-93	–	+93	↑	-47
8. Чистая прибыль (убыток) (5-6+7)	-1 304	-9	+1 295	↑	-657
Справочно: Совокупный финансовый результат периода	-1 304	-9	+1 295	↑	-657
Изменение за период нераспределенной прибыли (непокрытого убытка) по данным бухгалтерского баланса (измен. стр. 1370)	x	-9	x	x	x

Изменение выручки наглядно представлено ниже на графике.



3.2. Анализ рентабельности

Показатели рентабельности	Значения показателя (в %, или в копейках с рубля)		Изменение показателя	
	2024 г.	2025 г.	коп., (гр.3 - гр.2)	± % ((3-2) : 2)
1. Рентабельность продаж (величина прибыли от продаж в каждом рубле выручки). нормальное значение для данной отрасли: не менее 12%.	95,8	–	-95,8	-100
2. Рентабельность продаж по ЕБИТ (величина прибыли от продаж до уплаты процентов и налогов в каждом рубле выручки).	-72,3	–	+72,3	↑
3. Рентабельность продаж по чистой прибыли (величина чистой прибыли в каждом рубле выручки). нормальное значение: 6% и более.	-77,9	–	+77,9	↑



Далее в таблице представлены три основных показателя, характеризующие рентабельность использования вложенного в предпринимательскую деятельность капитала.

Показатель рентабельности	Значение показателя, %	Расчет показателя
	2025 г.	
Рентабельность собственного капитала (ROE)	-0,2	Отношение чистой прибыли к средней величине собственного капитала. нормальное значение для данной отрасли: не менее 16%.
Рентабельность активов (ROA)	-<0,1	Отношение чистой прибыли к средней стоимости активов. нормальное значение для данной отрасли: 7% и более.

Показатель рентабельности	Значение показателя, %	Расчет показателя
	2025 г.	
Прибыль на задействованный капитал (ROCE)	-0,2	Отношение прибыли до уплаты процентов и налогов (ЕБИТ) к собственному капиталу и долгосрочным обязательствам.

[За последний период] каждый рубль собственного капитала организации обеспечил **0,002** руб. убытка.

за 2025 год рентабельность активов имеет критическое значение, равное **менее -0,1%**.

3.3. Деловая активность (оборачиваемость активов и обязательств)

В следующей таблице рассчитаны показатели оборачиваемости ряда активов, характеризующие скорость возврата авансированных на осуществление предпринимательской деятельности средств, а также показатель оборачиваемости кредиторской задолженности при расчетах с поставщиками и подрядчиками.

Показатель оборачиваемости	Значение в днях	Коэфф. 2025 г.
	2025 г.	
Оборачиваемость оборотных средств (отношение средней величины оборотных активов к среднедневной выручке*; нормальное значение для данной отрасли: не более 192 дн.)	–	–
Оборачиваемость запасов (отношение средней стоимости запасов к среднедневной себестоимости проданных товаров; нормальное значение для данной отрасли: 4 и менее дн.)	–	–
Оборачиваемость дебиторской задолженности (отношение средней величины дебиторской задолженности к среднедневной выручке; нормальное значение для данной отрасли: не более 107 дн.)	–	–
Оборачиваемость кредиторской задолженности (отношение средней величины кредиторской задолженности к среднедневной выручке)	–	–
Оборачиваемость активов (отношение средней стоимости активов к среднедневной выручке; нормальное значение для данной отрасли: 515 и менее дн.)	–	–
Оборачиваемость собственного капитала (отношение средней величины собственного капитала к среднедневной выручке)	–	–

* Приведен расчет показателя в днях. Значение коэффициента равно отношению 365 к значению показателя в днях.

4. Выводы по результатам анализа

По результатам проведенного анализа выделены и сгруппированы по качественному признаку основные показатели финансового положения и результатов деятельности ОБЩЕСТВО С ОГРАНИЧЕННОЙ ОТВЕТСТВЕННОСТЬЮ "РОДИНА" за год.

Приведенные ниже 5 показателей финансового положения организации имеют исключительно хорошие значения:

- коэффициент обеспеченности собственными оборотными средствами демонстрирует вполне соответствующее нормальному значению, равное **0,31**;
- коэффициент быстрой (промежуточной) ликвидности полностью соответствует нормальному значению;
- полностью соответствует нормальному значению коэффициент абсолютной ликвидности;
- идеальное соотношение активов по степени ликвидности и обязательств по сроку погашения;
- абсолютная финансовая устойчивость по величине излишка собственных оборотных средств.

Анализ выявил следующие отрицательные показатели финансового положения и результатов деятельности организации:

- коэффициент автономии имеет неудовлетворительное значение (0,31);
- не укладывается в нормативное значение коэффициент текущей (общей) ликвидности;
- убыток от финансово-хозяйственной деятельности за последний год составил -9 тыс. руб. (+1 295 тыс. руб. по сравнению с аналогичным периодом прошлого года).

С позитивной стороны финансовое положение и результаты деятельности организации характеризуют такие показатели:

- изменение собственного капитала практически равно общему изменению активов организации;
- финансовый результат от продаж в течение анализируемого периода равен нулю.

Положительно характеризующим финансовое положение организации показателем является следующий – чистые активы превышают уставный капитал, однако за весь анализируемый период произошло снижение величины чистых активов.

В ходе анализа был получен лишь один показатель, имеющий критическое значение – коэффициент покрытия инвестиций значительно ниже нормы (доля собственного капитала и долгосрочных обязательств в общей сумме капитала организации составляет 31% (нормальное значение для данной отрасли: 80% и более).

Согласно полученным показателям финансовое положение ОБЩЕСТВО С ОГРАНИЧЕННОЙ ОТВЕТСТВЕННОСТЬЮ "РОДИНА" можно оценить как удовлетворительное – основные показатели укладывается в нормативные значения, либо близки к нормативу. Финансовое состояние организации позволяет осуществлять эффективную финансово-хозяйственную деятельность, сохраняя возможность для привлечения необходимых кредитных ресурсов.