



**Общество с ограниченной
ответственностью «Эл-Техника»**

628400, ХМАО-Югра, г. Сургут
Нефтеюганское шоссе, 48, 8 (3462) 22-41-80

117447, г. Москва, улица Большая Черемушkinsкая,
дом 13, строение 1, пом. V
8 (495) 532-87-07
www.el-t.ru

**Пояснения к бухгалтерскому балансу на 31.12.2025 и отчету о
финансовых результатах за 2025 год в текстовой форме**

1. Краткая характеристика деятельности организации

1.1. Сокращенное наименование – ООО «Эл-Техника».

1.2. Юридический адрес – 117447, г. Москва, улица Большая Черемушkinsкая,
дом 13, строение 1, пом. V.

1.3. Дата государственной регистрации – 04.03.2015.

1.4. Численность сотрудников, включая обособленные подразделения, по
состоянию на 31.12.2025 составляет 36 человек.

1.6. в обществе на 31.12.2025 открыто два обособленных подразделения, без
выделения на отдельный баланс:

Наименование	Место нахождения/регистрации	Численность
ОП-3 ООО "Эл-техника" в г.Сургуте	628403, Ханты-Мансийский Автономный округ - Югра, г Сургут, ш Нефтеюганское, д. 48	18
ОП-2 ООО "Эл-техника" в г.Москве	117447, Россия, г.Москва, Муниципальный округ Котловка вн.тер.г. ул. Большая Черемушkinsкая, д.13, строение 1.	1

1.7. Уставный капитал составляет 300 000 руб. Единственный учредитель физическое лицо.

Расшифровки отдельных статей прилагаем отдельными файлами.

С уважением,
Олег Клесов
генеральный директор

**Пояснения к бухгалтерскому балансу
и отчету о финансовых результатах (тыс. руб.)**

1. Нематериальные активы и расходы на научно-исследовательские, опытно-конструкторские и технологические работы (НИОКР)
1.1. Наличие и движение нематериальных активов

с.1

Наименование показателя	Код	Период	Изменения за период						На конец периода										
			На начало года			Выбыло			Переоценка										
			первоначальная стоимость	накопленная амортизация и убытки от обесценения	Поступило	первоначальная стоимость	накопленная амортизация и убытки от обесценения	начислено амортизации	Убыток от обесценения	Первоначальная стоимость	Накопленная амортизация	первоначальная стоимость	накопленная амортизация и убытки от обесценения						
Нематериальные активы - всего	5100	за 2025г.	-	-	-	-	-	-	-	-	-	-	-	-	-	-	-	-	
в том числе:	5110	за 2024г.	-	-	-	-	-	-	-	-	-	-	-	-	-	-	-	-	-
	5101	за 2025г.	-	-	-	-	-	-	-	-	-	-	-	-	-	-	-	-	-
	5111	за 2024г.	-	-	-	-	-	-	-	-	-	-	-	-	-	-	-	-	-

1.2. Первоначальная стоимость нематериальных активов, созданных самой организацией

Наименование показателя	Код	На 31 декабря 2025 г.		На 31 декабря 2024 г.		На 31 декабря 2023 г.	
		первоначальная стоимость	накопленная амортизация и убытки от обесценения	первоначальная стоимость	накопленная амортизация и убытки от обесценения	первоначальная стоимость	накопленная амортизация и убытки от обесценения
Всего	5120	-	-	-	-	-	-
в том числе:	5121	-	-	-	-	-	-

1.5. Незаконченные и неоформленные НИОКР и незаконченные операции по приобретению нематериальных активов

Наименование показателя	Код	Период	На начало года	Изменения за период			На конец периода
				затраты за период	списано затрат как не давших положительного результата	принято к учету в качестве нематериальных активов или НИОКР	
Затраты по незаконченным исследованиям и разработкам - всего	5160	за 2025г.	-	-	-	-	
	5170	за 2024г.	-	-	-	-	
В том числе:							
незаконченные операции по приобретению нематериальных активов - всего	5161	за 2025г.	-	-	-	-	
	5171	за 2024г.	-	-	-	-	
	5180	за 2025г.	-	-	-	-	
	5190	за 2024г.	-	-	-	-	
В том числе:							
	5181	за 2025г.	-	-	-	-	
	5191	за 2024г.	-	-	-	-	

Руководитель


 Клесов Олег Александрович
 (подпись) (расшифровка подписи)

22 марта 2026 г.

2.2. Незавершенные капитальные вложения

Наименование показателя	Код	Период	На начало года	Изменения за период			На конец периода
				затраты за период	списано	принято к учету в качестве основных средств или увеличена стоимость	
Незавершенное строительство и незаконченные операции по приобретению, модернизации и т.п. основных средств - всего	5240	за 2025г.	1 109	34	-	(27)	1 117
	5250	за 2024г.	13 680	1 238	(13 799)	(9)	1 109
в том числе:	5241	за 2025г.	-	-	-	-	-
	5251	за 2024г.	-	-	-	-	-


2.3. Изменение стоимости основных средств в результате достройки, дооборудования, реконструкции и частичной ликвидации

Наименование показателя	Код	за 2025г.	за 2024г.
Увеличение стоимости объектов основных средств в результате достройки, дооборудования, реконструкции - всего	5260	-	-
в том числе:	5261	-	-
Уменьшение стоимости объектов основных средств в результате частичной ликвидации - всего:	5270	-	-
в том числе:	5271	-	-

2.4. Иное использование основных средств

Наименование показателя	Код	На 31 декабря 2025 г.	На 31 декабря 2024 г.	На 31 декабря 2023 г.
Переданные в аренду основные средства, числящиеся на балансе	5280	-	-	-
Переданные в аренду основные средства, числящиеся за балансом	5281	-	-	-
Полученные в аренду основные средства, числящиеся на балансе	5282	-	-	-
Полученные в аренду основные средства, числящиеся за балансом	5283	1 330	1 330	1 330
Объекты недвижимости, принятые в эксплуатацию и фактически используемые, находящиеся в процессе государственной регистрации	5284	-	-	-
Основные средства, переведенные на консервацию	5285	-	-	-
Иное использование основных средств (залог и др.)	5286	-	-	-
Балансовая стоимость неамортизируемых основных средств	5287	-	-	-
	5288	-	-	-

Руководитель




Клесов Олег
Александрович
(расшифровка подписи)

22 марта 2026 г.

3.2. Иное использование финансовых вложений

Наименование показателя	Код	На 31 декабря 2025 г.	На 31 декабря 2024 г.	На 31 декабря 2023 г.
Финансовые вложения, находящиеся в залоге - всего	5320	-	-	-
В том числе:				
Финансовые вложения, переданные третьим лицам (кроме продажи) - всего	5321	-	-	-
В том числе:				
5325				
5326				
Иное использование финансовых вложений	5329	-	-	-

Руководитель



Клесов Олег
Александрович
(расшифровка подписи)

22 марта 2026 г.

4.2. Запасы в залоге

Наименование показателя	Код	На 31 декабря 2025 г.	На 31 декабря 2024 г.	На 31 декабря 2023 г.
Запасы, не оплаченные на отчетную дату - всего	5440	-	-	-
в том числе:				
5441				
5445				
Запасы, находящиеся в залоге по договору - всего				
в том числе:				
5446				

Руководитель _____ Клесов Олег
 (подпись) Александрович
 (расшифровка подписи)

22 марта 2026 г.

5.2. Просроченная дебиторская задолженность

Наименование показателя	На 31 декабря 2025 г.		На 31 декабря 2024 г.		На 31 декабря 2023 г.	
	Код	учтенная по условиям договора	балансовая стоимость	учтенная по условиям договора	балансовая стоимость	учтенная по условиям договора
Всего	5540	-	-	-	-	-
в том числе:						
расчеты с покупателями и заказчиками	5541	-	-	-	-	-
расчеты с поставщиками и заказчиками (в части авансовых платежей, предоплат)	5542	-	-	-	-	-
прочая	5543	-	-	-	-	-
	5544	-	-	-	-	-

5.3. Наличие и движение кредиторской задолженности

Наименование показателя	Код	Период	Остаток на начало года	Изменения за период					перевод из дебиторской в кредиторскую задолженность	перевод из кредиторской в дебиторскую задолженность	перевод из долго- в краткосрочную задолженность	Остаток на конец периода	
				поступление		выбыло	списание на финансовый результат	перевод из дебиторской в кредиторскую задолженность					перевод из кредиторской в дебиторскую задолженность
				в результате хозяйственных операций (сумма долга по сделке, операции)	причитающиеся проценты, штрафы и иные начисления								
Долгосрочная кредиторская задолженность - всего	5551	за 2025г.	-	-	-	-	-	-	-	-	-	-	
	5571	за 2024г.	-	-	-	-	-	-	-	-	-	-	
в том числе:													
кредиты	5552	за 2025г.	-	-	-	-	-	-	-	-	-	-	
	5572	за 2024г.	-	-	-	-	-	-	-	-	-	-	
займы	5553	за 2025г.	-	-	-	-	-	-	-	-	-	-	
	5573	за 2024г.	-	-	-	-	-	-	-	-	-	-	
прочая	5554	за 2025г.	-	-	-	-	-	-	-	-	-	-	
	5574	за 2024г.	-	-	-	-	-	-	-	-	-	-	
	5555	за 2025г.	-	-	-	-	-	-	-	-	-	-	
	5575	за 2024г.	-	-	-	-	-	-	-	-	-	-	
Краткосрочная кредиторская задолженность - всего	5560	за 2025г.	299 407	267 137	57 103	(266 887)	-	-	-	-	-	266 857	
	5580	за 2024г.	508 131	701 936	30 214	(764 485)	-	-	-	-	-	299 407	
в том числе:													
расчеты с поставщиками и подрядчиками	5561	за 2025г.	51 117	74 929	22	(86 250)	-	-	-	-	-	39 818	
	5581	за 2024г.	255 891	121 132	3 777	(329 519)	-	-	-	-	-	51 117	
авансы полученные	5562	за 2025г.	127 314	53 263	-	(92 860)	-	-	-	-	-	87 717	
	5582	за 2024г.	194 268	164 845	-	(225 262)	-	-	-	-	-	127 314	
расчеты по налогам и взносам	5563	за 2025г.	18 555	73 979	-	(51 396)	-	-	-	-	-	11 761	
	5583	за 2024г.	9 932	132 215	-	(83 875)	-	-	-	-	-	18 555	
кредиты	5564	за 2025г.	25 619	395	2 567	(28 581)	-	-	-	-	-	-	
	5584	за 2024г.	25 619	127 314	13 036	(114 731)	-	-	-	-	-	25 619	
займы	5565	за 2025г.	71 154	3 475	54 514	(4 676)	-	-	-	-	-	124 468	
	5585	за 2024г.	21 987	44 300	12 510	(7 642)	-	-	-	-	-	71 154	
прочая	5566	за 2025г.	5 649	61 096	-	(3 124)	-	-	-	-	-	3 094	
	5586	за 2024г.	26 054	112 131	891	(3 456)	-	-	-	-	-	5 649	
	5567	за 2025г.	-	-	-	-	-	-	-	-	-	-	
	5587	за 2024г.	-	-	-	-	-	-	-	-	-	-	
Итого	5550	за 2025г.	299 407	267 137	57 103	(266 887)	-	-	-	X	-	266 857	
	5570	за 2024г.	508 131	701 936	30 214	(764 485)	-	-	-	X	-	299 407	

5.4. Просроченная кредиторская задолженность

Наименование показателя	Код	На 31 декабря 2025 г.	На 31 декабря 2024 г.	На 31 декабря 2023 г.
Всего	5590	-	-	-
в том числе:				
расчеты с поставщиками и подрядчиками	5591	-	-	-
расчеты с покупателями и заказчиками	5592	-	-	-
прочая задолженность	5593	-	-	-
	5594	-	-	-

Руководитель _____
 (подпись) _____
 Клесов Олег
 Александрович
 (расшифровка подписи)

22 марта 2026 г.

6. Затраты на производство (расходы на продажу)*

Наименование показателя	Код	за 2025г.	за 2024г.
Материальные затраты	5610	5 201	72 037
Расходы на оплату труда	5620	61 180	105 561
Отчисления на социальные нужды	5630	12 027	19 100
Амортизация	5640	1 905	2 307
Прочие затраты	5650	24 273	67 564
Итого по элементам	5660	104 586	266 569
Фактическая себестоимость проданных товаров	5665	-	-
Изменение остатков (прирост [-]); незавершенного производства, готовой продукции и др.	5670	(4 503)	-
Изменение остатков (уменьшение [+]); незавершенного производства, готовой продукции и др.	5680	-	6 186
Итого расходы по обычным видам деятельности	5600	100 083	272 755


* - Для организаций, осуществляющих торговую деятельность добавлена строка 5665, учитывающая фактическую себестоимость товаров

Руководитель _____
 (подпись)
 Клесов Олег
 Александрович
 (расшифровка подписи)

22 марта 2026 г.

7. Оценочные обязательства


Наименование показателя	Код	Остаток на начало года	Признано	Погашено	Списано как избыточная сумма (2 009)	Остаток на конец периода
Оценочные обязательства - всего	5700	-	8 275	(6 266)	(2 009)	-

Руководитель _____

 (подпись)
 Клесов Олег
 Александрович
 (расшифровка подписи)

22 марта 2026 г.

8. Обеспечения обязательств

Наименование показателя	Код	На 31 декабря 2025 г.	На 31 декабря 2024 г.	На 31 декабря 2023 г.
Полученные - всего	5800	-	-	-
в том числе:				
	5801	-	-	-
Выданные - всего	5810	73 014	73 014	80 744
в том числе:				
	5811	-	-	-

Руководитель _____

 (подпись)
 Клесов Олег
 Александрович
 (расшифровка подписи)

22 марта 2026 г.

9. Государственная помощь

Наименование показателя	Код	за 2025г.		за 2024г.	
		На начало года	Получено за год	Возвращено за год	На конец года
Получено бюджетных средств - всего	5900	-	-	-	-
в том числе:					
на текущие расходы	5901	-	-	-	-
на вложения во внеоборотные активы	5905	-	-	-	-
Бюджетные кредиты - всего					
в том числе:					
за 2025г.	5910	-	-	-	-
за 2024г.	5920	-	-	-	-
за 2025г.	5911	-	-	-	-
за 2024г.	5921	-	-	-	-

Руководитель



 (подпись)

 Клесов Олег
 Александрович
 (расшифровка подписи)

22 марта 2026 г.