

Пояснительная записка к бухгалтерской отчетности

1. Сведения об организации

Наименование юридического лица:

ОБЩЕСТВО С ОГРАНИЧЕННОЙ ОТВЕТСТВЕННОСТЬЮ "СДЭК-ДИВНОГОРСК"

Идентификационный номер налогоплательщика (ИНН): 2465346478

Код причины постановки на учет (КПП): 246501001

Основным видом деятельности, который является преобладающим и имеет приоритетное значение для организации, является деятельность курьерская (ОКВЭД 53.20.3).

2. Анализ финансового положения

2.1. Структура имущества и источники его формирования

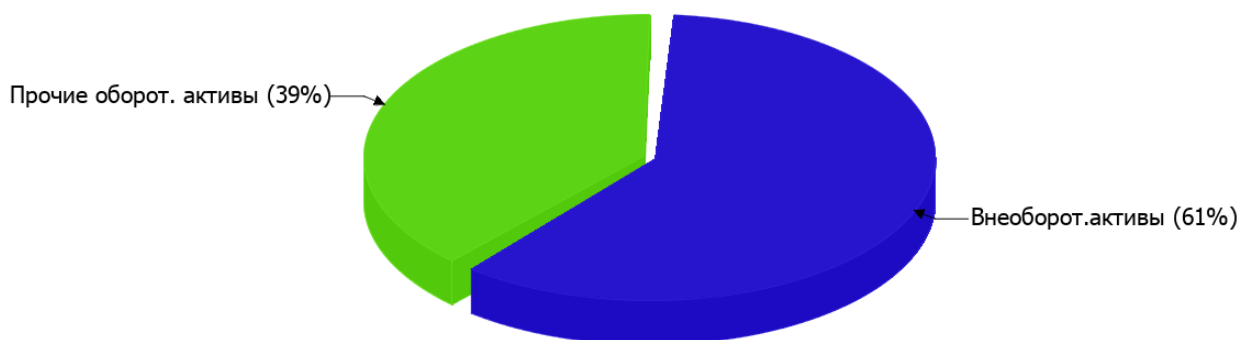
Показатель	Значение показателя				Изменение за анализируемый период	
	в тыс. руб.		в % к валюте баланса		тыс. руб. (гр.3- гр.2)	± % ((гр.3- гр.2) : гр.2)
	31.12.2024	31.12.2025	на начало анализируемого периода (31.12.2024)	на конец анализируемого периода (31.12.2025)		
Актив						
Внеоборотные активы	–	94	–	61	+94	–
Оборотные	194	60	100	39	-134	-69,1
Пассив						
Собственный капитал	152	129	78,4	83,8	-23	-15,1
Долгосрочные обязательства	12	–	6,2	–	-12	-100
Краткосрочные обязательства	30	25	15,5	16,2	-5	-16,7
Валюта баланса	194	154	100	100	-40	-20,6

* Без доходов будущих периодов, включенных в собственный капитал.

Активы на 31.12.2025 характеризуются соотношением: 61% внеоборотных активов и 39% текущих. Активы организации за весь период уменьшились на 40 тыс. руб. (на 20,6%). Учитывая уменьшение активов, необходимо отметить, что собственный капитал уменьшился в меньшей степени – на 15,1%. отстающее снижение собственного капитала относительно общего изменения активов – фактор положительный.

Наглядно соотношение основных групп активов организации представлено ниже на диаграмме:

Структура активов организации на 31 декабря 2025 г.



Снижение величины активов организации связано со снижением следующих позиций актива бухгалтерского баланса (в скобках указана доля изменения статьи в общей сумме всех отрицательно изменившихся статей):

- финансовые и другие оборотные активы – **103** тыс. руб. (**76,9%**)
- запасы – **31** тыс. руб. (**23,1%**)

Одновременно, в пассиве баланса снижение наблюдается по строкам:

- капитал и резервы – **23** тыс. руб. (**57,5%**)
- долгосрочные заемные средства – **12** тыс. руб. (**30%**)
- краткосрочная кредиторская задолженность – **5** тыс. руб. (**12,5%**)

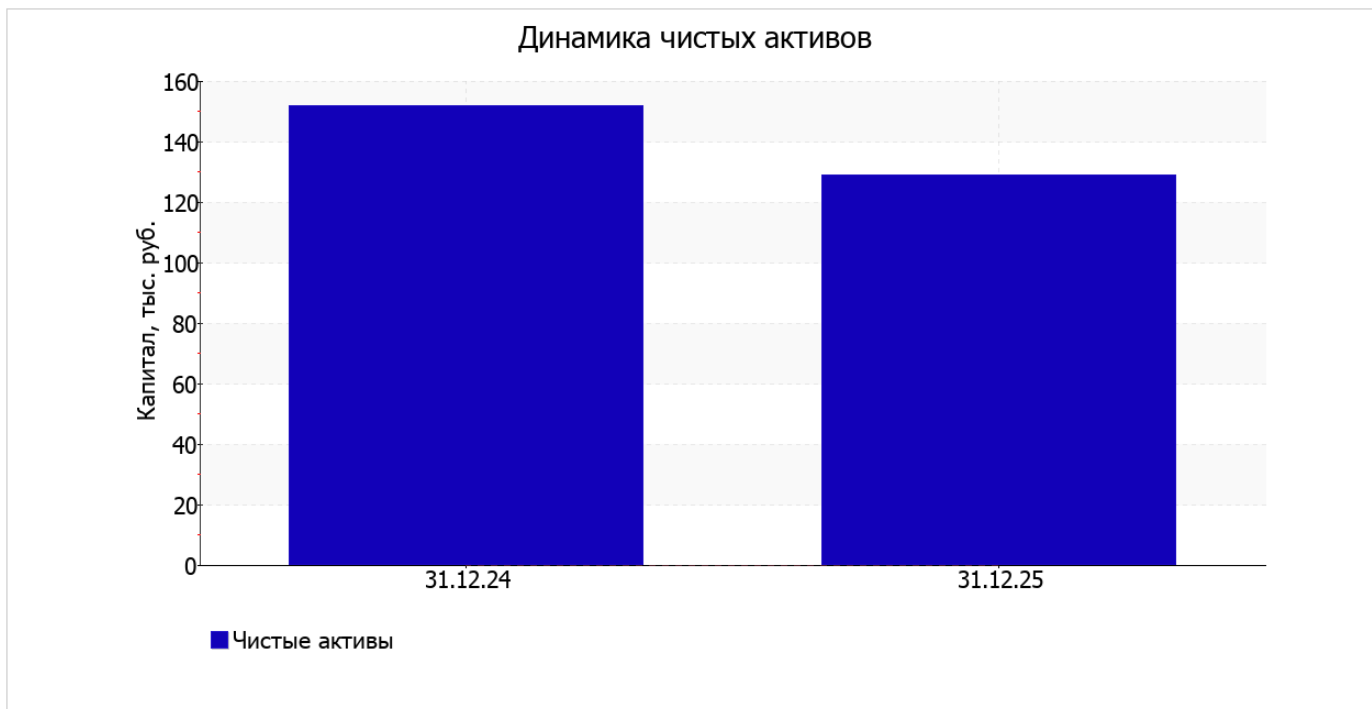
Среди положительно изменившихся статей баланса можно выделить "нематериальные, финансовые и другие внеоборотные активы" в активе (**+94** тыс. руб.).

на последний день анализируемого периода собственный капитал организации равнялся **129** тыс. руб. собственный капитал организации за весь анализируемый период уменьшился на **23** тыс. руб., или на **15,1%**.

2.2. Оценка стоимости чистых активов организации

Показатель	Значение показателя				Изменение	
	в тыс. руб.		в % к валюте баланса		тыс. руб. (гр.3-гр.2)	± % ((гр.3-гр.2) : гр.2)
	31.12.2024	31.12.2025	на начало анализируемого периода (31.12.2024)	на конец анализируемого периода (31.12.2025)		
1. Чистые активы	152	129	78,4	83,8	-23	-15,1

Имеющаяся величина чистых активов положительно характеризует финансовое положение, полностью удовлетворяя требованиям нормативных актов к величине чистых активов организации. Однако, определив текущее состояние показателя, необходимо отметить снижение чистых активов на **15,1%** за весь рассматриваемый период. Несмотря на нормальную относительно уставного капитала величину чистых активов, их дальнейшее снижение может привести к ухудшению данного соотношения. Ниже на графике представлено изменение чистых активов организации.



2.3. Анализ финансовой устойчивости организации

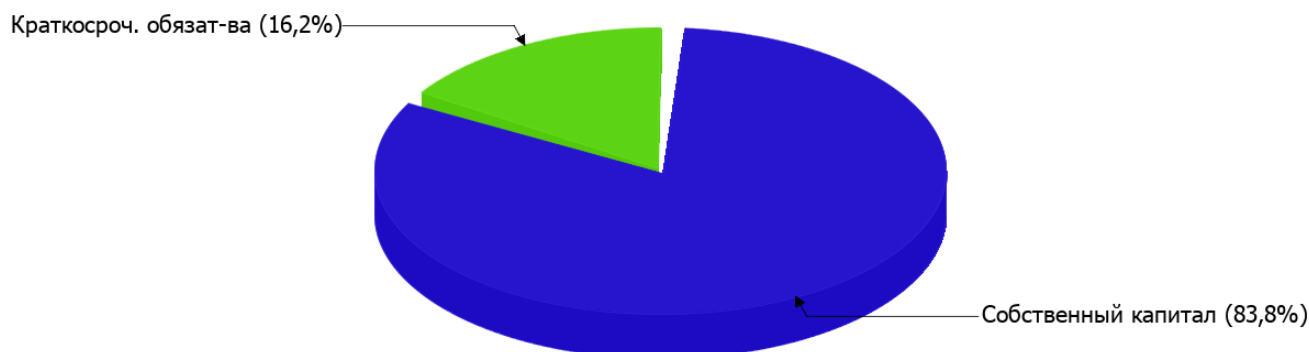
2.3.1. Основные показатели финансовой устойчивости организации

Показатель	Значение показателя		Изменение показателя (гр.3-гр.2)	Описание показателя и его нормативное значение
	31.12.2024	31.12.2025		
Коэффициент автономии	0,78	0,84	+0,06	Отношение собственного капитала к общей сумме капитала. нормальное значение: 0,45 и более (оптимальное 0,55-0,7).
Коэффициент обеспеченности собственными оборотными средствами	0,78	0,58	-0,2	Отношение собственных оборотных средств к оборотным активам. нормальное значение: не менее 0,1.
Коэффициент покрытия инвестиций	0,85	0,84	-0,01	Отношение собственного капитала и долгосрочных обязательств к общей сумме капитала. нормальное значение для данной отрасли: не менее 0,7.
Коэффициент обеспеченности запасов	4,9	–	-4,9	Отношение собственных оборотных средств к стоимости запасов. нормальное значение: 0,5 и более.
Коэффициент краткосрочной задолженности	0,71	1	+0,29	Отношение краткосрочной задолженности к общей сумме задолженности.

Коэффициент автономии организации на 31.12.2025 составил **0,84**. Полученное значение говорит о неоправданно высокой доли собственного капитала (**84%**) в общем капитале; организация слишком осторожно относится к привлечению заемных денежных средств. за год отмечен ощутимый рост коэффициента автономии на **0,06**.

Ниже на диаграмме наглядно представлено соотношение собственного и заемного капитала организации: Следует отметить, что долгосрочные обязательства на диаграмме не отражены, поскольку полностью отсутствуют.

Структура капитала организации на 31 декабря 2025 г.



по состоянию на 31.12.2025 значение коэффициента обеспеченности собственными оборотными средствами составило **0,58**, хотя на первый день анализируемого периода коэффициент обеспеченности собственными оборотными средствами составлял **0,78** (т.е. имело место снижение на **0,2**). на 31.12.2025 значение коэффициента характеризуется как вполне соответствующее нормальному.

за год коэффициент покрытия инвестиций несущественно уменьшился до **0,84**. Значение коэффициента на 31.12.2025 полностью соответствует нормативному значению.

Коэффициент краткосрочной задолженности организации показывает на отсутствие долгосрочной задолженности при 100% краткосрочной. При этом за год доля долгосрочной задолженности уменьшилась на 28,6%.

2.4. Ликвидность

Показатель ликвидности	Значение показателя		Изменение показателя (гр.3 - гр.2)	Расчет, рекомендованное значение
	31.12.2024	31.12.2025		
Коэффициент текущей (общей) ликвидности	6,47	2,4	-4,07	Отношение текущих активов к краткосрочным обязательствам. нормальное значение: 1,8 и более.
Коэффициент абсолютной ликвидности	0	0	–	Отношение денежных средств и их эквивалентов к краткосрочным обязательствам. нормальное значение для данной отрасли: 0,2 и более.

[На конец периода] значение коэффициента текущей ликвидности (**2,4**) соответствует норме. В тоже время за год коэффициент снизился на **-4,07**.

Ниже нормы оказался коэффициент абсолютной ликвидности (**0** при норме 0,2). При этом с начала период коэффициент абсолютной ликвидности остался неизменным.

3. Анализ эффективности деятельности организации

3.1. Обзор результатов деятельности

Ниже в таблице приведены основные финансовые результаты деятельности ОБЩЕСТВО С ОГРАНИЧЕННОЙ ОТВЕТСТВЕННОСТЬЮ "СДЭК-ДИВНОГОРСК" в течение анализируемого периода и аналогичный период прошлого года.

Из "Отчета о финансовых результатах" следует, что за весь анализируемый период организация не имела операций по обычными видами деятельности, и финансовый результат формируют только прочие доходы-расходы.

Показатель	Значение показателя, тыс. руб.
	2025 г.
1. Выручка	–
2. Расходы по обычным видам деятельности	–
3. Прибыль (убыток) от продаж (1-2)	–
4. Прочие доходы и расходы, кроме процентов к уплате	-23
5. ЕБИТ (прибыль до уплаты процентов и налогов) (3+4)	-23
6. Проценты к уплате	–
7. Налоги на прибыль (доходы)	–
8. Чистая прибыль (убыток) (5-6-7)	-23

3.2. Анализ рентабельности

Показатели рентабельности	Значения показателя (в %, или в копейках с рубля)
	2025 г.
1. Рентабельность продаж (величина прибыли от продаж в каждом рубле выручки). нормальное значение для данной отрасли: 8% и более.	–
2. Рентабельность продаж по ЕБИТ (величина прибыли от продаж до уплаты процентов и налогов в каждом рубле выручки).	–
3. Рентабельность продаж по чистой прибыли (величина чистой прибыли в каждом рубле выручки). нормальное значение для данной отрасли: не менее 4%.	–

Рентабельность использования вложенного в предпринимательскую деятельность капитала представлена в следующей таблице.

Показатель рентабельности	Значение показателя, %	Расчет показателя
	2025 г.	
Рентабельность собственного капитала (ROE)	-16,4	Отношение чистой прибыли к средней величине собственного капитала. нормальное значение: 20% и более.
Рентабельность активов (ROA)	-13,2	Отношение чистой прибыли к средней стоимости активов. нормальное значение для данной отрасли: 12% и более.

Показатель рентабельности	Значение показателя, %	Расчет показателя
	2025 г.	
Прибыль на задействованный капитал (ROCE)	-15,7	Отношение прибыли до уплаты процентов и налогов (ЕБИТ) к собственному капиталу и долгосрочным обязательствам.

[За последний период] каждый рубль собственного капитала организации принес убыток в размере **0,164** руб.

за период 01.01–31.12.2025 значение рентабельности активов, равное **-13,2%**, характеризуется как явно не соответствующее норме.

3.3. Расчет показателей деловой активности (оборачиваемости)

Далее в таблице рассчитаны показатели оборачиваемости ряда активов, характеризующие скорость возврата вложенных в предпринимательскую деятельность средств, а также показатель оборачиваемости кредиторской задолженности при расчетах с поставщиками и подрядчиками.

Показатель оборачиваемости	Значение в днях	Коэфф. 2025 г.
	2025 г.	
Оборачиваемость оборотных средств (отношение средней величины оборотных активов к среднедневной выручке*; нормальное значение для данной отрасли: не более 110 дн.)	–	–
Оборачиваемость запасов (отношение средней стоимости запасов к среднедневной себестоимости проданных товаров; нормальное значение: 4 и менее дн.)	–	–
Оборачиваемость кредиторской задолженности (отношение средней величины кредиторской задолженности к среднедневной выручке)	–	–
Оборачиваемость активов (отношение средней стоимости активов к среднедневной выручке; нормальное значение для данной отрасли: 123 и менее дн.)	–	–
Оборачиваемость собственного капитала (отношение средней величины собственного капитала к среднедневной выручке)	–	–

* Приведен расчет показателя в днях. Значение коэффициента равно отношению 365 к значению показателя в днях.

4. Выводы по результатам анализа

Ниже по качественному признаку обобщены важнейшие показатели финансового положения (по состоянию на 31 декабря 2025 г.) и результаты деятельности ОБЩЕСТВО С ОГРАНИЧЕННОЙ ОТВЕТСТВЕННОСТЬЮ "СДЭК-ДИВНОГОРСК" в течение анализируемого периода.

Анализ выявил следующие показатели, исключительно хорошо характеризующие финансовое положение организации:

- значение коэффициента обеспеченности собственными оборотными средствами на 31.12.2025 (**0,58**) можно характеризовать как вполне соответствующее нормальному;
- коэффициент текущей (общей) ликвидности полностью соответствует нормативному значению;
- коэффициент покрытия инвестиций полностью соответствует норме (доля собственного капитала и долгосрочных обязательств составляет **84%** от общего капитала организации);
- абсолютная финансовая устойчивость по величине излишка собственных оборотных средств.

Следующие 3 показателя финансового положения организации имеют положительные значения:

- коэффициент автономии неоправданно высок (0,84);
- чистые активы превышают уставный капитал, однако за весь анализируемый период произошло снижение их величины;
- положительная динамика собственного капитала относительно общего изменения активов организации.

Следующие 2 показателя финансового положения и результатов деятельности организации имеют критические значения:

- коэффициент абсолютной ликвидности существенно ниже нормы;
- убыток от финансово-хозяйственной деятельности за 2025 год составил -23 тыс. руб.

Показателем, имеющим значение на границе норматива, является следующий – финансовый результат от продаж за весь рассматриваемый период равен нулю.

Анализ показывает, что финансовое состояние ОБЩЕСТВО С ОГРАНИЧЕННОЙ ОТВЕТСТВЕННОСТЬЮ "СДЭК-ДИВНОГОРСК" не в полной мере соответствует общепринятым стандартам. Тем не менее, угроза банкротства организации незначительная, и имеются возможности для продолжения финансово-хозяйственной деятельности.