

Пояснительная записка к бухгалтерской отчетности

1. Сведения об организации

Наименование юридического лица:

ОБЩЕСТВО С ОГРАНИЧЕННОЙ ОТВЕТСТВЕННОСТЬЮ "НЕО"

Идентификационный номер налогоплательщика (ИНН): 3812075171

Код причины постановки на учет (КПП): 381001001

Основным видом деятельности, который является преобладающим и имеет приоритетное значение для организации, является консультирование по вопросам управления (ОКВЭД 70.2).

2. Анализ финансового положения

2.1. Структура имущества и источники его формирования

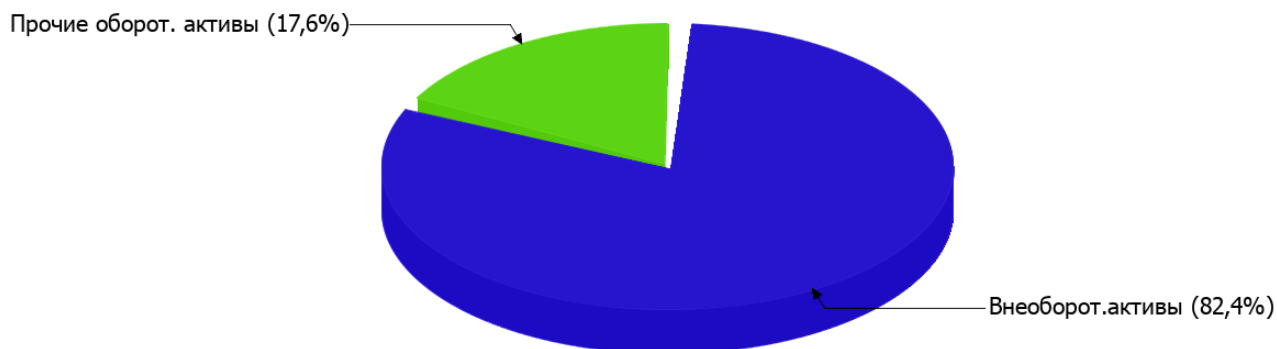
Показатель	Значение показателя				Изменение за анализируемый период	
	в тыс. руб.		в % к валюте баланса		тыс. руб. (гр.3- гр.2)	± % ((гр.3- гр.2) : гр.2)
	31.12.2024	31.12.2025	на начало анализируемого периода (31.12.2024)	на конец анализируемого периода (31.12.2025)		
Актив						
Внеоборотные активы	21 765	21 765	84,9	82,4	-	-
Оборотные	3 866	4 636	15,1	17,6	+770	+19,9
Пассив						
Собственный капитал	9 437	10 077	36,8	38,2	+640	+6,8
Долгосрочные обязательства	2 111	2 006	8,2	7,6	-105	-5
Краткосрочные обязательства	14 083	14 318	54,9	54,2	+235	+1,7
Валюта баланса	25 631	26 401	100	100	+770	+3

* Без доходов будущих периодов, включенных в собственный капитал.

Активы на 31.12.2025 характеризуются следующим соотношением: 82,4% внеоборотных активов и 17,6% текущих. Активы организации за весь период изменились незначительно (на 3%). Учитывая увеличение активов, необходимо отметить, что собственный капитал увеличился еще в большей степени – на 6,8%. опережающее увеличение собственного капитала относительно общего изменения активов – фактор положительный.

На диаграмме ниже наглядно представлено соотношение основных групп активов организации:

Структура активов организации на 31 декабря 2025 г.



Рост активов организации связан с ростом показателя по строке "финансовые и другие оборотные активы" на **881** тыс. руб. (или **100%** вклада в прирост активов).

Одновременно, в пассиве баланса прирост наблюдается по строкам:

- капитал и резервы – **640** тыс. руб. (**73,1%**)
- краткосрочная кредиторская задолженность – **159** тыс. руб. (**18,2%**)
- краткосрочные заемные средства – **76** тыс. руб. (**8,7%**)

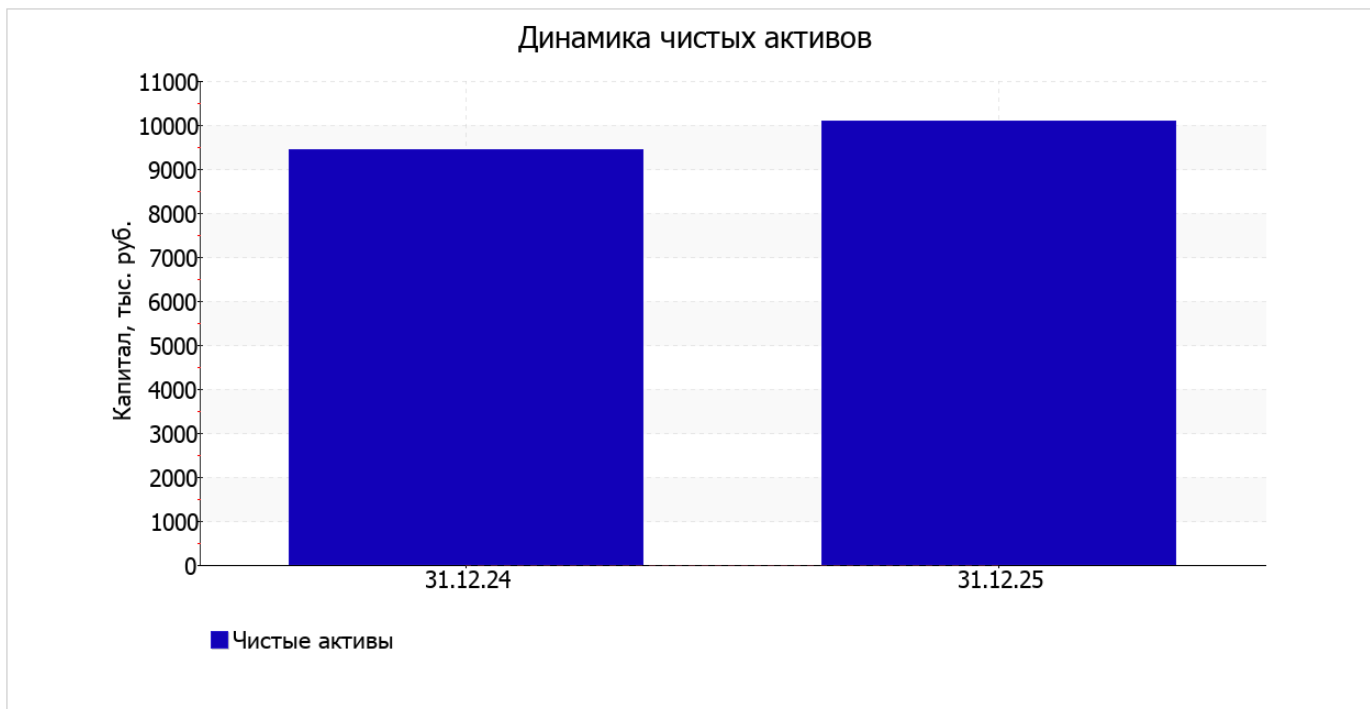
Среди отрицательно изменившихся статей баланса можно выделить "денежные средства и денежные эквиваленты" в активе и "долгосрочные заемные средства" в пассиве (**-111** тыс. руб. и **-105** тыс. руб. соответственно).

собственный капитал организации на последний день анализируемого периода (31.12.2025) составил **10 077,0** тыс. руб. за весь рассматриваемый период собственный капитал организации явно вырос (**+640** тыс. руб.).

2.2. Оценка стоимости чистых активов организации

Показатель	Значение показателя				Изменение	
	в тыс. руб.		в % к валюте баланса		тыс. руб. (гр.3-гр.2)	± % ((гр.3- гр.2) : гр.2)
	31.12.2024	31.12.2025	на начало анализируемого периода (31.12.2024)	на конец анализируемого периода (31.12.2025)		
1. Чистые активы	9 437	10 077	36,8	38,2	+640	+6,8

Имеющаяся величина чистых активов положительно характеризует финансовое положение, полностью удовлетворяя требованиям нормативных актов к величине чистых активов организации. К тому же, определив текущее состояние показателя, следует отметить увеличение чистых активов на **6,8%** в течение анализируемого периода. Превышение чистых активов над уставным капиталом и в то же время их увеличение за период говорит о хорошем финансовом положении организации по данному признаку. Ниже на графике представлено изменение чистых активов организации.



2.3. Анализ финансовой устойчивости организации

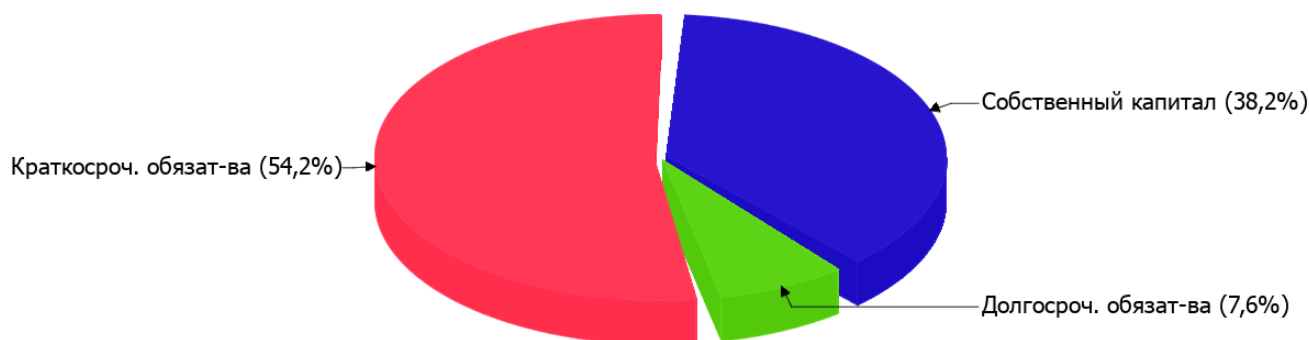
2.3.1. Основные показатели финансовой устойчивости организации

Показатель	Значение показателя		Изменение показателя (гр.3-гр.2)	Описание показателя и его нормативное значение
	31.12.2024	31.12.2025		
Коэффициент автономии	0,37	0,38	+0,01	Отношение собственного капитала к общей сумме капитала. нормальное значение для данной отрасли: не менее 0,5 (оптимальное 0,6-0,75).
Коэффициент обеспеченности собственными оборотными средствами	-3,19	-2,52	+0,67	Отношение собственных оборотных средств к оборотным активам. нормальное значение: 0,1 и более.
Коэффициент покрытия инвестиций	0,45	0,46	+0,01	Отношение собственного капитала и долгосрочных обязательств к общей сумме капитала. нормальное значение: 0,75 и более.
Коэффициент обеспеченности запасов	–	–	–	Отношение собственных оборотных средств к стоимости запасов. нормальное значение: не менее 0,5.
Коэффициент краткосрочной задолженности	0,87	0,88	+0,01	Отношение краткосрочной задолженности к общей сумме задолженности.

Коэффициент автономии организации на 31 декабря 2025 г. составил **0,38**. Полученное значение показывает, что ввиду недостатка собственного капитала (**38%** от общего капитала) организация в значительной степени зависит от кредиторов. в течение анализируемого периода имело место слабое повышение коэффициента автономии.

Наглядно структура капитала организации представлена ниже на диаграмме:

Структура капитала организации на 31 декабря 2025 г.



на 31 декабря 2025 г. коэффициент обеспеченности собственными оборотными средствами составил **-2,52**; это на **0,67** больше, чем по состоянию на 31.12.2024. на 31 декабря 2025 г. значение коэффициента является крайне негативным.

за последний год произошел незначительный рост коэффициента покрытия инвестиций – до **0,46 (+0,01)**. Значение коэффициента на 31.12.2025 значительно ниже допустимой величины.

По коэффициенту краткосрочной задолженности видно, что величина краткосрочной кредиторской задолженности организации значительно превосходит величину долгосрочной задолженности (87,7% и 12,3% соответственно). При этом за год доля долгосрочной задолженности уменьшилась на 0,7%.

2.4. Ликвидность

Показатель ликвидности	Значение показателя		Изменение показателя (гр.3 - гр.2)	Расчет, рекомендованное значение
	31.12.2024	31.12.2025		
Коэффициент текущей (общей) ликвидности	0,27	0,32	+0,05	Отношение текущих активов к краткосрочным обязательствам. нормальное значение для данной отрасли: 1,9 и более.
Коэффициент абсолютной ликвидности	0,01	0	-0,01	Отношение денежных средств и их эквивалентов к краткосрочным обязательствам. нормальное значение для данной отрасли: 0,25 и более.

[На конец периода] коэффициент текущей (общей) ликвидности не укладывается в норму (**0,32** против нормативного значения 1,9). Несмотря на это следует отметить положительную динамику – за год коэффициент текущей ликвидности вырос на **0,05**.

При норме 0,25 значение коэффициента абсолютной ликвидности составило **0**. При этом с начала периода коэффициент абсолютной ликвидности практически не изменился.

3. Анализ эффективности деятельности организации

3.1. Обзор результатов деятельности

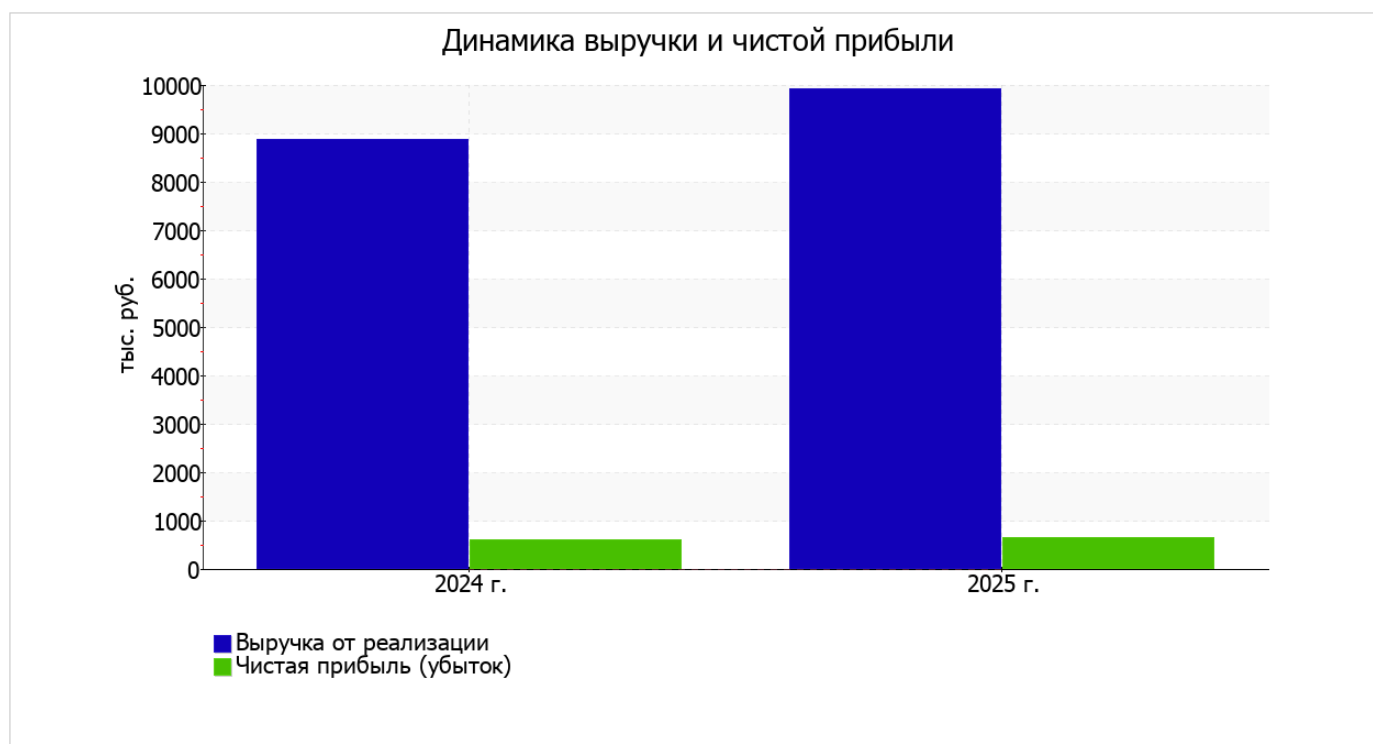
Ниже в таблице приведены основные финансовые результаты деятельности ОБЩЕСТВО С ОГРАНИЧЕННОЙ ОТВЕТСТВЕННОСТЬЮ "НЕО" за весь рассматриваемый период и аналогичный период прошлого года.

Из "Отчета о финансовых результатах" следует, что за год организация получила прибыль от продаж в размере 753 тыс. руб., что равняется 7,6% от выручки. По сравнению с аналогичным периодом прошлого года прибыль от продаж выросла на 32 тыс. руб., или на 4,4%.

По сравнению с прошлым периодом в текущем увеличилась как выручка от продаж, так и расходы по обычной деятельности (на 1 047 и 1 015 тыс. руб. соответственно). Причем в процентном отношении изменение расходов (+12,4%) опережает изменение выручки (+11,8%)

Показатель	Значение показателя, тыс. руб.		Изменение показателя		Средне- годовая величина, тыс. руб.
	2024 г.	2025 г.	тыс. руб. (гр.3 - гр.2)	± % ((3-2) : 2)	
1. Выручка	8 876	9 923	+1 047	+11,8	9 400
2. Расходы по обычным видам деятельности	8 155	9 170	+1 015	+12,4	8 663
3. Прибыль (убыток) от продаж (1-2)	721	753	+32	+4,4	737
4. Прочие доходы и расходы, кроме процентов к уплате	-	-	-	-	-
5. ЕВИТ (прибыль до уплаты процентов и налогов) (3+4)	721	753	+32	+4,4	737
6. Проценты к уплате	-	-	-	-	-
7. Налоги на прибыль (доходы)	108	113	+5	+4,6	111
8. Чистая прибыль (убыток) (5-6-7)	613	640	+27	+4,4	627

Изменение выручки наглядно представлено ниже на графике.



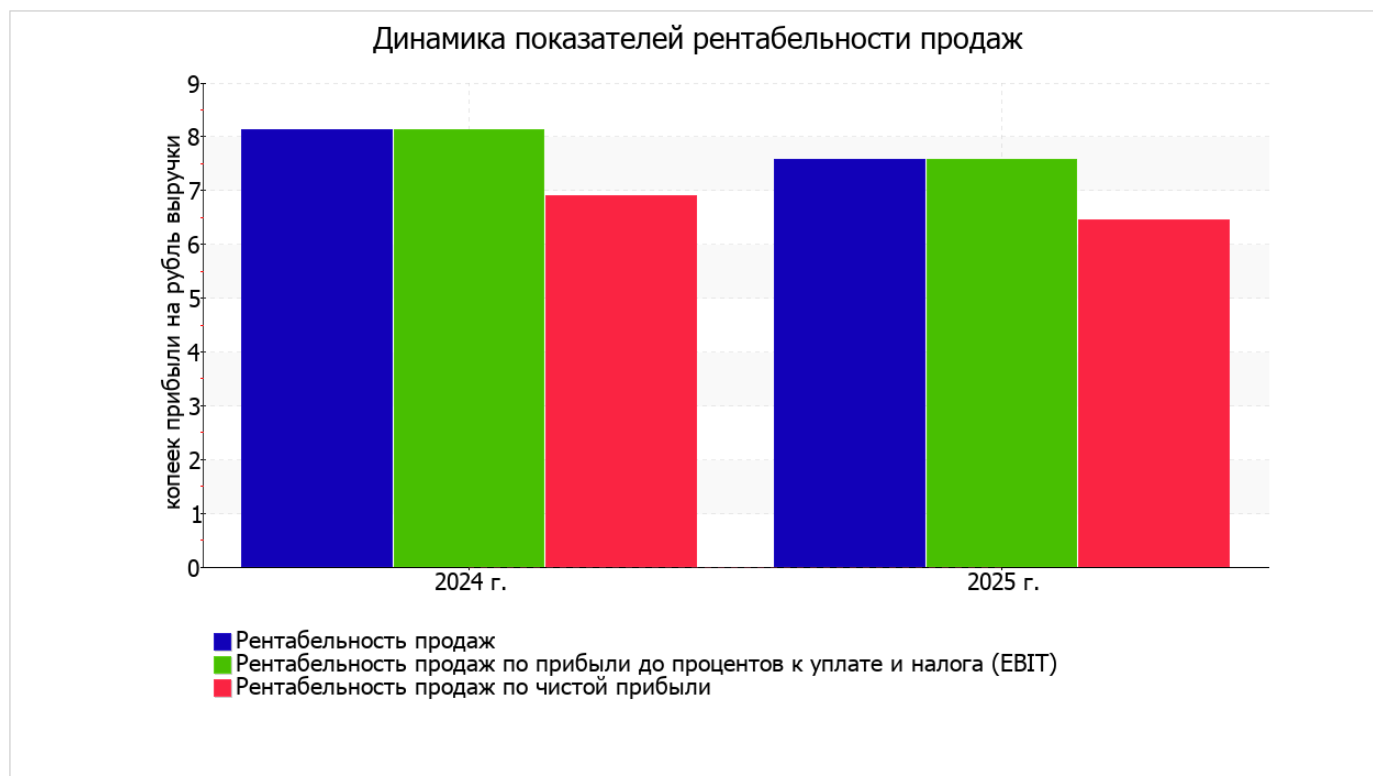
3.2. Анализ рентабельности

Показатели рентабельности	Значения показателя (в %, или в копейках с рубля)		Изменение показателя	
	2024 г.	2025 г.	коп., (гр.3 - гр.2)	± % ((3-2) : 2)
1. Рентабельность продаж (величина прибыли от продаж в каждом рубле выручки). нормальное значение для данной отрасли: 12% и более.	8,1	7,6	-0,5	-6,6
2. Рентабельность продаж по ЕВІТ (величина прибыли от продаж до уплаты процентов и налогов в каждом рубле выручки).	8,1	7,6	-0,5	-6,6
3. Рентабельность продаж по чистой прибыли (величина чистой прибыли в каждом рубле выручки). нормальное значение: 6% и более.	6,9	6,4	-0,5	-6,6

Представленные в таблице показатели рентабельности за 2025 год имеют положительные значения как следствие прибыльной деятельности ОБЩЕСТВО С ОГРАНИЧЕННОЙ ОТВЕТСТВЕННОСТЬЮ "НЕО".

Рентабельность продаж за 2025 год составила 7,6%. Тем не менее, имеет место отрицательная динамика рентабельности обычных видов деятельности по сравнению с данным показателем за аналогичный период прошлого года (-0,5%).

Показатель рентабельности, рассчитанный как отношение прибыли до процентов к уплате и налогообложения (ЕВІТ) к выручке организации, за 2025 год составил 7,6%. То есть в каждом рубле выручки организации содержалось 7,6 коп. прибыли до налогообложения и процентов к уплате.



Далее в таблице представлены три основных показателя, характеризующие рентабельность использования вложенного в предпринимательскую деятельность капитала.

Показатель рентабельности	Значение показателя, %	Расчет показателя
	2025 г.	
Рентабельность собственного капитала (ROE)	6,6	Отношение чистой прибыли к средней величине собственного капитала. нормальное значение: не менее 20%.
Рентабельность активов (ROA)	2,5	Отношение чистой прибыли к средней стоимости активов. нормальное значение: 12% и более.
Прибыль на задействованный капитал (ROCE)	6,4	Отношение прибыли до уплаты процентов и налогов (ЕВИТ) к собственному капиталу и долгосрочным обязательствам.

[За последний период] каждый рубль собственного капитала ОБЩЕСТВО С ОГРАНИЧЕННОЙ ОТВЕТСТВЕННОСТЬЮ "НЕО" принес 0,066 руб. чистой прибыли.

за последний год значение рентабельности активов (2,5%) соответствует норме.

3.3. Расчет показателей деловой активности (оборачиваемости)

В следующей таблице рассчитаны показатели оборачиваемости ряда активов, характеризующие скорость возврата вложенных в предпринимательскую деятельность средств, а также показатель оборачиваемости кредиторской задолженности при расчетах с поставщиками и подрядчиками.

Показатель оборачиваемости	Значение в днях	Коэфф. 2025 г.
	2025 г.	
Оборачиваемость оборотных средств (отношение средней величины оборотных активов к среднесуточной выручке*; нормальное значение для данной отрасли: не более 172 дн.)	156	2,3
Оборачиваемость запасов (отношение средней стоимости запасов к среднесуточной себестоимости проданных товаров; нормальное значение: 4 и менее дн.)	–	–
Оборачиваемость кредиторской задолженности (отношение средней величины кредиторской задолженности к среднесуточной выручке)	4	92,3
Оборачиваемость активов (отношение средней стоимости активов к среднесуточной выручке; нормальное значение для данной отрасли: 212 и менее дн.)	957	0,4
Оборачиваемость собственного капитала (отношение средней величины собственного капитала к среднесуточной выручке)	359	1

* Приведен расчет показателя в днях. Значение коэффициента равно отношению 365 к значению показателя в днях.

Оборачиваемость активов в течение анализируемого периода показывает, что организация получает выручку, равную сумме всех имеющихся активов за 957 календарных дней.

4. Выводы по результатам анализа

Ниже по качественному признаку обобщены важнейшие показатели финансового положения (по состоянию на 31.12.2025) и результаты деятельности ОБЩЕСТВО С ОГРАНИЧЕННОЙ ОТВЕТСТВЕННОСТЬЮ "НЕО" за весь рассматриваемый период.

Анализ выявил следующие показатели, критически характеризующие финансовое положение организации:

- значение коэффициента обеспеченности собственными оборотными средствами, равное **-2,52**, характеризуется как явно не соответствующее норме;
- коэффициент текущей (общей) ликвидности значительно ниже нормального значения;
- коэффициент абсолютной ликвидности значительно ниже нормативного значения;
- коэффициент покрытия инвестиций значительно ниже нормы (доля собственного капитала и долгосрочных обязательств в общей сумме капитала организации составляет **46%** (нормальное значение: 75% и более).

С отрицательной стороны финансовое положение и результаты деятельности организации характеризуют следующие показатели:

- коэффициент автономии имеет неудовлетворительное значение (**0,38**);
- низкая рентабельность активов (**2,5%** за 2025 год);
- неустойчивое финансовое положение по величине собственных оборотных средств.

Показатели финансового положения организации, имеющие исключительно хорошие значения:

- чистые активы превышают уставный капитал, к тому же они увеличились за анализируемый период;
- опережающее увеличение собственного капитала относительно общего изменения активов организации.

Среди показателей, положительно характеризующих результаты деятельности организации, можно выделить следующие:

- за 2025 год получена прибыль от продаж (**753** тыс. руб.), более того наблюдалась положительная динамика по сравнению с аналогичным периодом прошлого года (+32 тыс. руб.);
- прибыль от финансово-хозяйственной деятельности за 2025 год составила **640** тыс. руб. (+27 тыс. руб. по сравнению с аналогичным периодом прошлого года).

В ходе анализа были получены следующие показатели результатов деятельности организации, имеющие нормальные или близкие к нормальным значения:

- незначительная отрицательная динамика прибыльности продаж (**-0,5** процентных пункта от рентабельности за такой же период прошлого года (01.01–31.12.2024) равной **8,1%**);
- незначительная отрицательная динамика прибыли до процентов к уплате и налогообложения (ЕБИТ) на рубль выручки организации (**-0,5** коп. от аналогичного показателя рентабельности за аналогичный период прошлого года (01.01–31.12.2024)).

Представленный анализ показывает, что финансовое состояние ОБЩЕСТВО С ОГРАНИЧЕННОЙ ОТВЕТСТВЕННОСТЬЮ "НЕО" не в полной мере соответствует общепринятым нормативам, часть показателей имеет неудовлетворительные значения. Но у организации имеются возможности для продолжения деятельности, восстановления нормативных значений финансовых показателей.