

Пояснения к бухгалтерскому балансу и отчету о целевом использовании средств

1. Основные виды экономической деятельности

- ОКВЭД 88.10: Предоставление социальных услуг без обеспечения проживания престарелым и инвалидам
- ОКВЭД 88.91: Предоставление услуг по дневному уходу за детьми

2. Учетная политика

Учетная политика АНО «ЦСОН Юго-Западного округа» утверждена приказом директора от 03.07.2017 № 17-од.

2.1 Бухгалтерский учет ведется автоматизировано с использованием специализированных бухгалтерских компьютерных программ:
"1С:Бухгалтерия 8" - 1С Парус: Бухгалтерия для некоммерческой организации;
"1С:Зарплата и управление персоналом 8"

2.1.2 План счетов ведется автоматизировано включая применение забалансовых счетов.

2.1.3 Бухгалтерский учет ведется посредством двойной записи на счетах бухгалтерского учета.

2.1.4 Организация, являясь некоммерческой организацией, вправе применять упрощенные способы ведения бухгалтерского учета, включая бухгалтерскую отчетность.

Основание: п.4 ПБУ 1/2008; п. 4 ст 6.от 06.12.2011 № 402-ФЗ;

Приказ Минфина России от 31 октября 2000 года №94н;

2.1.5 Расходы, непосредственно связанные с осуществлением уставной деятельности организации, отражаются по дебету счета 20 «Основное производство» в разрезе мероприятий.

Общехозяйственные расходы отражаются на счете 20 «Основное производство» без использования счета 26 «Общехозяйственные расходы».

2.1.6 Расходами, которые относятся на себестоимость оказываемых социальных услуг, признаются:

- все расходы на приобретение материалов, используемых в процессе оказания услуг, включая расходы на общехозяйственные нужды;
- расходы на оплату труда;
- расходы на страховые взносы по оплате труда;
- прочие расходы.

Основание: пункт 9 ПБУ 10/99.

2.2 Учет основных средств (далее - ОС) и капитальных вложений ведется в соответствии с Федеральными стандартами бухгалтерского учета 6/2020 "Основные средства"

2.2.1 Первоначальная стоимость основных средств определяется в упрощенном порядке:

- в суммах, уплаченных и (или) подлежащих уплате поставщику (продавцу, подрядчику) при осуществлении капитальных вложений, без учета скидок, уступок, вычетов, премий, льгот;

Затраты, указанные в пп. "б"- "з" п. 10 ФСБУ 26/2020, в первоначальную стоимость ОС не включаются, а признаются расходами периода, в котором понесены.

Основание: п. 4 ФСБУ 26/2020, п. 12 ФСБУ 6/2020.

2.2.2 Актив, удовлетворяющий условиям п. 4 ФСБУ 6/2020, относится к объектам ОС, если его стоимость больше 40 000 рублей.

2.2.3 Организация не применяет ФСБУ 6/2020 в отношении активов, которые отвечают признакам основного средства, но имеют стоимость не выше 40 000 руб. Затраты на приобретение, создание таких активов отражаются в составе расходов периода, в котором они понесены.

Основание: п. 5 ФСБУ 6/2020, письмо Минфина РФ от 25.08.2021 N 07-01-09/68312.

2.2.4 В учете выделяются следующие группы однородных объектов ОС:

- здания, строения, помещения;

- транспортные средства;

- производственный и хозяйственный инвентарь;

- компьютерная и прочая офисная техника;

- мебель;

- завершенные капитальные вложения в виде ремонта, техосмотра и техобслуживания.

Произведено внесение изменений в учетную политику для целей бухгалтерского и налогового учета на основании приказа директора от 29 декабря 2023г. № 159 – од:

2.3 В соответствии с ФСБУ 14/2022 «Нематериальные активы», утвержденным приказом Министерства финансов Российской Федерации от 30.05.2022 N 86н;

2.3.1 Нематериальные активы (НМА) учитываются на счете 04 «Нематериальные активы»

2.3.2 Организация не признает в составе НМА активы, удовлетворяющие признакам НМА, с первоначальной стоимостью, которая не превышает 100 000 руб.

Основание: пункты 4 и 7 ФСБУ 14/2022.

2.3.3 Организация начисляет амортизацию линейным методом по группам нематериальных активов.

Основание: пункты 39–41 ФСБУ 14/2022.

2.3.4 Организация классифицирует нематериальные активы по следующим видам и группам:

- компьютерные программы: для осуществления уставной деятельности;
- базы данных: бухгалтерские, юридические, кадровые;
- лицензии и разрешения.

Основание: пункт 12 ФСБУ 14/2022.

2.3.5 Создание несущественных НМА признавать расходами периода, в котором завершены капитальные вложения.

Стоимостной лимит для несущественных НМА проверяется ежегодно.

Основание: пункт 7 ФСБУ 14/2022.

2.4 В соответствии с ФСБУ 26/2020 «Капитальные вложения», утвержденным приказом Министерства финансов Российской Федерации от 19.09.2020 N 204н

2.4.1 Организация применяет ФСБУ 26/2020 «Капитальные вложения» в отношении капитальных вложений в нематериальные активы с 2024 года с учетом преференций для организаций, которые вправе применять упрощенные способы ведения бухгалтерского учета.

Основание: пункт 2 приказа Минфина от 30.05.2022 № 86н, пункт 4 ФСБУ 26/2020.

2.4.2 Затраты на капитальные вложения в основные средства и нематериальные активы учитываются в размере сумм, уплаченных или подлежащих уплате с учетом оплаты за отсрочки и рассрочки, вне зависимости от периода, на который они предоставлены. Организация не применяет положения п. 12 ФСБУ 26/2020.

Основание: подпункт «а» пункта 4, пункт 12 ФСБУ 26/2020.

2.4.3 Организация не раскрывает в бухгалтерской отчетности информацию по капвложениям в основные средства и НМА, которая предусмотрена подпунктами «в»–«д» пункта 23, пунктом 24 ФСБУ 26/2020.

Основание: подпункт «а» пункта 4, подпункты «в»–«д» пункта 23, пункт 24 ФСБУ 26/2020.

Произведено внесение изменений в учетную политику для целей бухгалтерского и налогового учета на основании приказа директора от 28 декабря 2024 г. № 153– од:

2.5 Согласно ФСБУ 4/2023 «Бухгалтерская (финансовая) отчетность», утвержденный приказом Министерства финансов Российской Федерации от 04.10.2023 №157н;

2.5.1 Организация применяет упрощенный способ ведения бухгалтерского учета.

2.5.2 Годовая бухгалтерская отчетность Организации, состоит из бухгалтерского баланса, отчета о целевом использовании средств и приложений к ним, по формам, утвержденным в приложении N 1 к настоящей учетной политике.

Основание: пункты 5 б, Приложения 2, 3-5, 8 ФСБУ 4/2023.

2.5.3. Приложения к бухгалтерскому балансу и отчету о целевом использовании средств состоят из отчета о финансовых результатах и пояснений к бухгалтерскому балансу и отчету о целевом использовании средств. Организация не составляет отчет о движении денежных средств. Информация, подлежащая раскрытию в данном отчете, включается в пояснения к бухгалтерскому балансу и отчету о целевом использовании средств.

Основание: пункт 6 ФСБУ 4/2023

2.5.4 Существенной признается ошибка, если показатель бухгалтерской отчетности, выраженной в денежном измерении, искажен не менее чем на 10 процентов от общей величины показателя

Основание: пункт 3 ПБУ 22/2010

2.5.5 Существенная ошибка предшествующего отчетного года, выявленная после утверждения бухгалтерской отчетности за этот год, исправляется записями по соответствующим счетам бухгалтерского учета в текущем отчетном периоде. При этом корреспондирующим счетом в записях является счет учета нераспределенной прибыли (непокрытого убытка);

Ошибка предшествующего отчетного года, не являющаяся существенной, выявленная после даты подписания бухгалтерской отчетности за этот год, исправляется записями по соответствующим счетам бухгалтерского учета в том месяце отчетного года, в котором выявлена ошибка. Прибыль или убыток, возникшие в результате исправления указанной ошибки, отражаются в составе прочих доходов или расходов текущего отчетного периода.

Основание: пункты 9 и 14 ПБУ 22/2010.

2.5.6 Промежуточная бухгалтерская отчетность не составляется.

2.6 Согласно ФСБУ 28/2023 «Инвентаризация», утверждённый приказом Министерства финансов Российской Федерации от 13.01.2023 № 4н

2.7 Информация, раскрываемая в бухгалтерской отчетности, формируется в порядке, установленном соответствующими федеральными стандартами бухгалтерского учета и отраслевыми стандартами бухгалтерского учета, принимаемыми в соответствии с Федеральным законом от 6 декабря 2011 г. № 402-ФЗ «О бухгалтерском учете».

Пояснительная записка к бухгалтерскому балансу
АНО «ЦСОН Юго-Западного округа»
за 2025 год

1. Общие сведения:

1.1 Автономная некоммерческая организация «Центр социального обслуживания населения Юго-Западного округа» зарегистрировано ИФНС № 16 по Самарской области 02.03.2017г. Свидетельство о гос.регистрации № 1176313018353, ИНН 6330076087, КПП 633001001, юридический адрес: 445560, Самарская область, Приволжский район, с. Приволжье, пер. Специалистов, 12

1.2 Автономная некоммерческая организация «Центр социального обслуживания населения Юго-Западного округа» включена в Реестр поставщиков социальных услуг Самарской области.

1.3 Уставный капитал в организации: отсутствует.

1.4 Количество учредителей: два физических лица Л.А. Николаева, Н.А. Киреева и одно юридическое лицо ОО «Самарский областной профессиональный союз работников социальной защиты населения».

1.5 Среднесписочная численность сотрудников по состоянию на 31 декабря 2025 года составила 662,70 человек.

1.6 Штатная численность за 2025 года составляет 1014,5 штатных единиц.

1.7 АНО «ЦСОН Юго-Западного округа» имеет пять обособленных подразделений находящихся по адресу: пгт. Безенчук, ул. Чапаева ,23, г. Чапаевск ул. Ватутина д.18 Б., с. Хворостянка ул. Казакова, 21, с. Красноармейское ул. Октябрьская, 3, с. Пестравка ул.50 лет. Октября 43

2. Информация об аффилированных лицах

2.1 Николаева Людмила Анатольевна — учредитель, а также занимает должность директора на основании протокола общего собрания учредителей № 5 от 01.02.2022 г. Является единоличным исполнительным органом управления Организации.

3. Бухгалтерская отчетность представлена в составе:

- ф.0710001 «Бухгалтерский баланс»
- ф.0710003 «Отчет о целевом использовании средств»
- ф.0710002 «Отчет о финансовых результатах»
- Пояснения к бухгалтерскому балансу и отчету о целевом использовании средств.

4. Основные показатели деятельности организации за 2025 год.

4.1. Целевые поступления в Организацию:

- Субсидия из областного бюджета Самарской области в целях финансового обеспечения затрат поставщику социальных услуг, включенному в реестр поставщиков социальных услуг Самарской области, не участвующему в выполнении государственного задания (заказа), оказывающему получателю социальные услуги, включенные в его индивидуальную программу предоставления социальных услуг в размере **377 067 513,84** рублей.

- Субсидия из бюджета Самарской области субсидий, в том числе грантов в форме субсидий, юридическим лицам, индивидуальным предпринимателям, а также физическим лицам на финансовое обеспечение затрат получателя, связанных с реализацией пилотного проекта по созданию системы долговременного ухода за гражданами пожилого возраста и инвалидами в рамках реализации федерального проекта «Старшее поколение» национального проекта «Семья» в размере **87 997 871,14** рублей .

- Субсидия из областного бюджета субсидии автономной некоммерческой организации на осуществление в 2025 году ежемесячной денежной выплаты работникам, занимающим в автономной некоммерческой организации должности социальных работников и помощников по уходу в размере **34 195 174, 80** рублей.

4.2 Итого в отчетном году сумма поступления из субсидий в АНО «ЦСОН Юго-Западного округа» составила: **499 260 559.78** рублей

4.2 Безвозмездное поступление движимого имущества (МФУ) для осуществления уставной деятельности – 39 799 руб.

4.4 Затраты на уставную деятельность организации по предоставленным субсидиям:

- фонд оплаты труда (включая страховые взносы): 490 011 502,79 рублей;
- увеличение стоимости материальных запасов (спец.одежда и мягкий инвентарь, канц.товары): 1 296 290,00 рублей;
- расходы на содержание имущества, коммунальные платежи, услуги связи (интернет): 595 985,96;
- прочие расходы (мед.осмотр): 998 731,00 рублей.
- Субсидия к возврату в январе 2026 года (неиспользованный остаток) – 6 358 050,03 рублей.

4.5 Поступления по приносящей доход деятельности Организации (от оказания социальных услуг) – 33 157 113, 87 рублей.

4.6 Внереализационные доходы (возмещение из СФР, Росгосстрах) – 113 123,84 руб.

4.7 Затраты на уставную деятельность организации по приносящей доход деятельности:

- фонд оплаты труда (включая страховые взносы): 21 296 759,20 рублей;
- иные выплаты работникам организации: 2 813 298,37 рублей;
- расходы на содержание имущества, коммунальные платежи, услуги связи (интернет), прочие работы и услуги: 5 202 974,58 рубля;
- увеличение стоимости материальных запасов: 3 167 996,29 рублей;
- налоги, штрафы, пени: 128 194 рубля;
- прочие расходы (комиссия Банка): 267 771,21 рублей.

5. Движение денежных средств за 2025 год.

5.1 Остаток денежных средств на начало периода: 6 145 667,26 рублей

5.2 Сальдо денежных потоков за период: 4 566 510,85 рублей

5.3 Остаток денежных средств на конец периода: 10 712 178,11 рублей

6. Согласно ФСБУ 4/2022 программное обеспечение, которое отражалось на счете 97.21. переносятся в малоценные нематериальные активы с даты начала действия ФСБУ. Остатки прошлых лет амортизируются в прежнем порядке согласно учетной политики:

п. 2.8.15. Организация отражает последствия изменения учетной политики в связи с началом применения ФСБУ 14/2022 перспективно

7. Оценочные обязательства и резервы:

7.1 Резерв предстоящих расходов на оплату отпусков не создается.

7.2 Согласно учетной политики Организации резерв по сомнительным долгам не сформирован, в связи с отсутствием сомнительной задолженности.

Директор



Николаева Л.А.

Пояснительная записка к бухгалтерской отчетности

1. Сведения об организации

Наименование юридического лица:

АВТОНОМНАЯ НЕКОММЕРЧЕСКАЯ ОРГАНИЗАЦИЯ "ЦЕНТР СОЦИАЛЬНОГО ОБСЛУЖИВАНИЯ НАСЕЛЕНИЯ ЮГО-ЗАПАДНОГО ОКРУГА"

Идентификационный номер налогоплательщика (ИНН): 6330076087

Код причины постановки на учет (КПП): 633001001

Основным видом деятельности, который является преобладающим и имеет приоритетное значение для организации, является предоставление социальных услуг без обеспечения проживания престарелым и инвалидам (ОКВЭД 88.10).

2. Анализ финансового положения АВТОНОМНАЯ НЕКОММЕРЧЕСКАЯ ОРГАНИЗАЦИЯ "ЦЕНТР СОЦИАЛЬНОГО ОБСЛУЖИВАНИЯ НАСЕЛЕНИЯ ЮГО-ЗАПАДНОГО ОКРУГА"

2.1. Структура имущества и источники его формирования

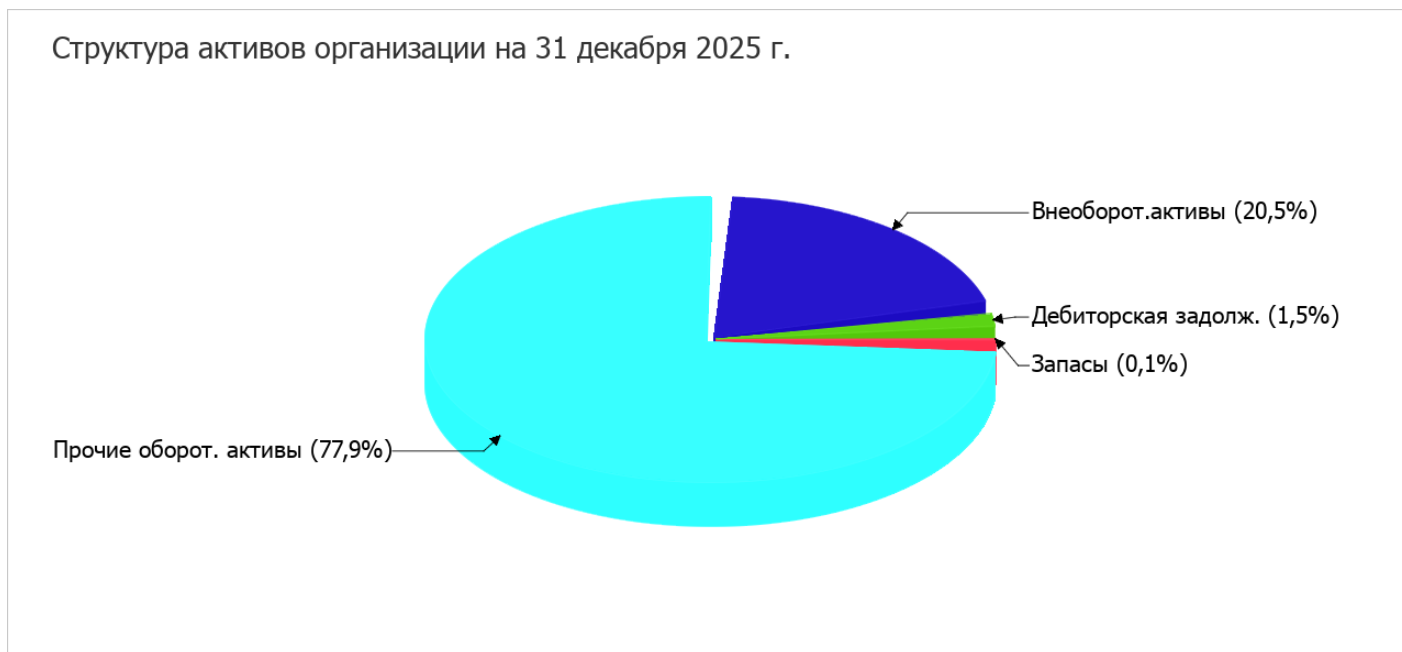
Показатель	Значение показателя				Изменение за анализируемый период	
	в тыс. руб.		в % к валюте баланса		тыс. руб. (гр.3- гр.2)	± % ((гр.3- гр.2) : гр.2)
	31.12.2024	31.12.2025	на начало анализируемого периода (31.12.2024)	на конец анализируемого периода (31.12.2025)		
Актив						
1. Внеоборотные активы	3 421	2 871	24,3	20,5	-550	-16,1
в том числе: основные средства	3 421	2 871	24,3	20,5	-550	-16,1
нематериальные активы	–	–	–	–	–	–
2. Оборотные, всего	10 659	11 146	75,7	79,5	+487	+4,6
в том числе: запасы	16	12	0,1	0,1	-4	-25
дебиторская задолженность	3 836	209	27,2	1,5	-3 627	-94,6
денежные средства и краткосрочные финансовые вложения	6 146	10 712	43,7	76,4	+4 566	+74,3
Пассив						
1. Собственный капитал	–	–	–	–	–	–
Справочно: Чистые активы	14 055	7 612	99,8	54,3	-6 443	-45,8
2. Долгосрочные обязательства, всего	–	–	–	–	–	–

Показатель	Значение показателя				Изменение за анализируемый период	
	в тыс. руб.		в % к валюте баланса		тыс. руб. (гр.3- гр.2)	± % ((гр.3- гр.2) : гр.2)
	31.12.2024	31.12.2025	на начало анализируемого периода (31.12.2024)	на конец анализируемого периода (31.12.2025)		
в том числе: заемные средства	-	-	-	-	-	-
3. Краткосрочные обязательства*, всего	25	6 405	0,2	45,7	+6 380	+256,2 раза
в том числе: заемные средства	-	-	-	-	-	-
Валюта баланса	14 080	14 017	100	100	-63	-0,4

* Без доходов будущих периодов, возникших в связи с безвозмездным получением имущества и государственной помощи, включенных в собственный капитал.

Активы на 31.12.2025 характеризуются следующим соотношением: 20,5% внеоборотных активов и 79,5% текущих. Активы организации за весь анализируемый период практически не изменились.

Структура активов организации в разрезе основных групп представлена ниже на диаграмме:



Снижение величины активов организации связано, в основном, со снижением следующих позиций актива бухгалтерского баланса (в скобках указана доля изменения статьи в общей сумме всех отрицательно изменившихся статей):

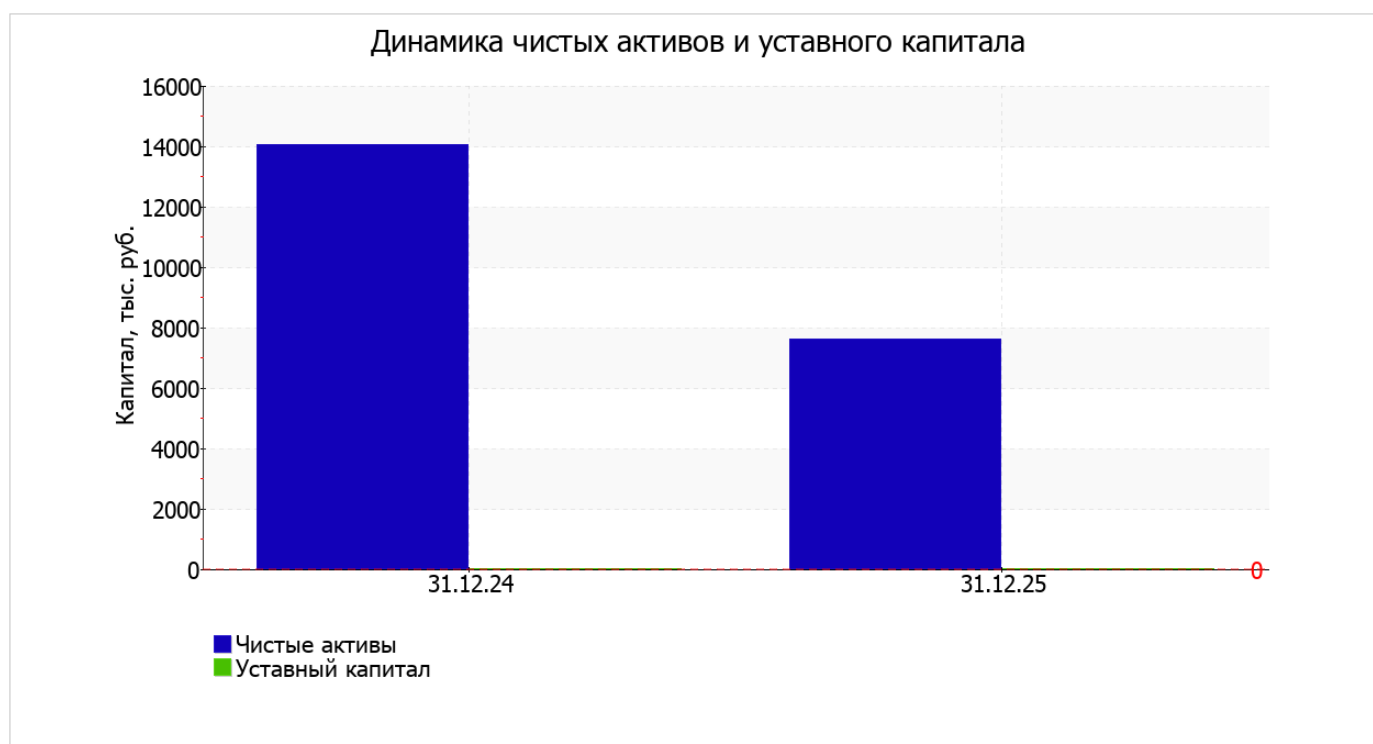
- дебиторская задолженность – 3 627 тыс. руб. (78,3%)
- основные средства – 550 тыс. руб. (11,9%)
- прочие оборотные активы – 449 тыс. руб. (9,7%)

Среди положительно изменившихся статей баланса можно выделить "денежные средства и денежные эквиваленты" в активе и "кредиторская задолженность" в пассиве (+4 566 тыс. руб. и +6 380 тыс. руб. соответственно).

2.2. Чистые активы организации

Показатель	Значение показателя				Изменение	
	в тыс. руб.		в % к валюте баланса		тыс. руб. (гр.3-гр.2)	± % ((гр.3-гр.2) : гр.2)
	31.12.2024	31.12.2025	на начало анализируемого периода (31.12.2024)	на конец анализируемого периода (31.12.2025)		
1. Чистые активы	14 055	7 612	99,8	54,3	-6 443	-45,8
2. Уставный капитал	-	-	-	-	-	-
3. Превышение чистых активов над уставным капиталом (стр.1-стр.2)	14 055	7 612	99,8	54,3	-6 443	-45,8

Имеющаяся величина чистых активов положительно характеризует финансовое положение, полностью удовлетворяя требованиям нормативных актов к величине чистых активов организации. Однако следует отметить снижение чистых активов на **45,8%** в течение анализируемого периода. Несмотря на нормальную относительно уставного капитала величину чистых активов, их дальнейшее снижение может привести к ухудшению данного соотношения. Наглядное изменение чистых активов и уставного капитал представлено на следующем графике.



2.3. Анализ финансовой устойчивости организации

2.3.1. Основные показатели финансовой устойчивости организации

Показатель	Значение показателя		Изменение показателя (гр.3-гр.2)	Описание показателя и его нормативное значение
	31.12.2024	31.12.2025		
Коэффициент автономии	0	0	–	Отношение собственного капитала к общей сумме капитала. нормальное значение: не менее 0,45 (оптимальное 0,55-0,7).
Коэффициент обеспеченности собственными оборотными средствами	-0,32	-0,26	+0,06	Отношение собственных оборотных средств к оборотным активам. нормальное значение: 0,1 и более.
Коэффициент покрытия инвестиций	0	0	–	Отношение собственного капитала и долгосрочных обязательств к общей сумме капитала. нормальное значение: не менее 0,75.
Коэффициент маневренности собственного капитала	–	–	–	Отношение собственных оборотных средств к источникам собственных средств. нормальное значение: не менее 0,2.(коэффициент не рассчитывается при отрицательном собственном капитале)
Коэффициент обеспеченности запасов	-213,81	-239,25	-25,44	Отношение собственных оборотных средств к стоимости запасов. нормальное значение: не менее 0,5.
Коэффициент краткосрочной задолженности	1	1	–	Отношение краткосрочной задолженности к общей сумме задолженности.

за весь анализируемый период наблюдалось явное повышение коэффициента обеспеченности собственными оборотными средствами на 0,06 – до -0,26. на последний день анализируемого периода (31.12.2025) коэффициент имеет крайне неудовлетворительное значение.

изменения коэффициента покрытия инвестиций за весь рассматриваемый период не произошло, значение сохранилось на уровне 0. Значение коэффициента на 31 декабря 2025 г. значительно ниже нормативного значения (доля собственного капитала и долгосрочных обязательств в общей сумме капитала организации составляет 0%).

на 31.12.2025 коэффициент обеспеченности материальных запасов составил -239,25. за весь рассматриваемый период коэффициент обеспеченности материальных запасов заметно снизился (-25,44). на последний день анализируемого периода значение коэффициента обеспеченности материальных запасов не удовлетворяет нормативному и находится в области критических значений.

Коэффициент краткосрочной задолженности организации показывает на отсутствие долгосрочной задолженности при 100% краткосрочной.

2.4. Ликвидность

Показатель ликвидности	Значение показателя		Изменение показателя (гр.3 - гр.2)	Расчет, рекомендованное значение
	31.12.2024	31.12.2025		
1. Коэффициент текущей (общей) ликвидности	426,36	1,74	-424,62	Отношение текущих активов к краткосрочным обязательствам. нормальное значение для данной отрасли: 1,9 и более.
2. Коэффициент быстрой (промежуточной) ликвидности	399,28	1,71	-397,57	Отношение ликвидных активов к краткосрочным обязательствам. нормальное значение для данной отрасли: 1 и более.
3. Коэффициент абсолютной ликвидности	245,84	1,67	-244,17	Отношение высоколиквидных активов к краткосрочным обязательствам. нормальное значение для данной отрасли: не менее 0,3.

[На конец периода] значение коэффициента текущей ликвидности (1,74) не соответствует норме. При этом нужно обратить внимание на имевшее место за последний год негативное изменение – коэффициент текущей ликвидности снизился на -424,62.

Значение коэффициента быстрой (промежуточной) ликвидности соответствует норме – 1,71 при норме 1. Это свидетельствует о достаточности ликвидных активов (т. е. наличности и других активов, которые можно легко обратить в денежные средства) для погашения краткосрочной кредиторской задолженности.

При норме 0,3 значение коэффициента абсолютной ликвидности составило 1,67. В тоже время за весь рассматриваемый период коэффициент снизился на -244,17.

3. Анализ эффективности деятельности организации

3.1. Обзор результатов деятельности

Ниже в таблице приведены основные финансовые результаты деятельности АВТОНОМНАЯ НЕКОММЕРЧЕСКАЯ ОРГАНИЗАЦИЯ "ЦЕНТР СОЦИАЛЬНОГО ОБСЛУЖИВАНИЯ НАСЕЛЕНИЯ ЮГО-ЗАПАДНОГО ОКРУГА" в течение анализируемого периода и аналогичный период прошлого года.

Из "Отчета о финансовых результатах" следует, что за весь рассматриваемый период организация получила прибыль от продаж в размере 3 168 тыс. руб., что составило 9,6% от выручки. В прошлом периоде, напротив, был получен убыток в сумме 2 633 тыс. руб.

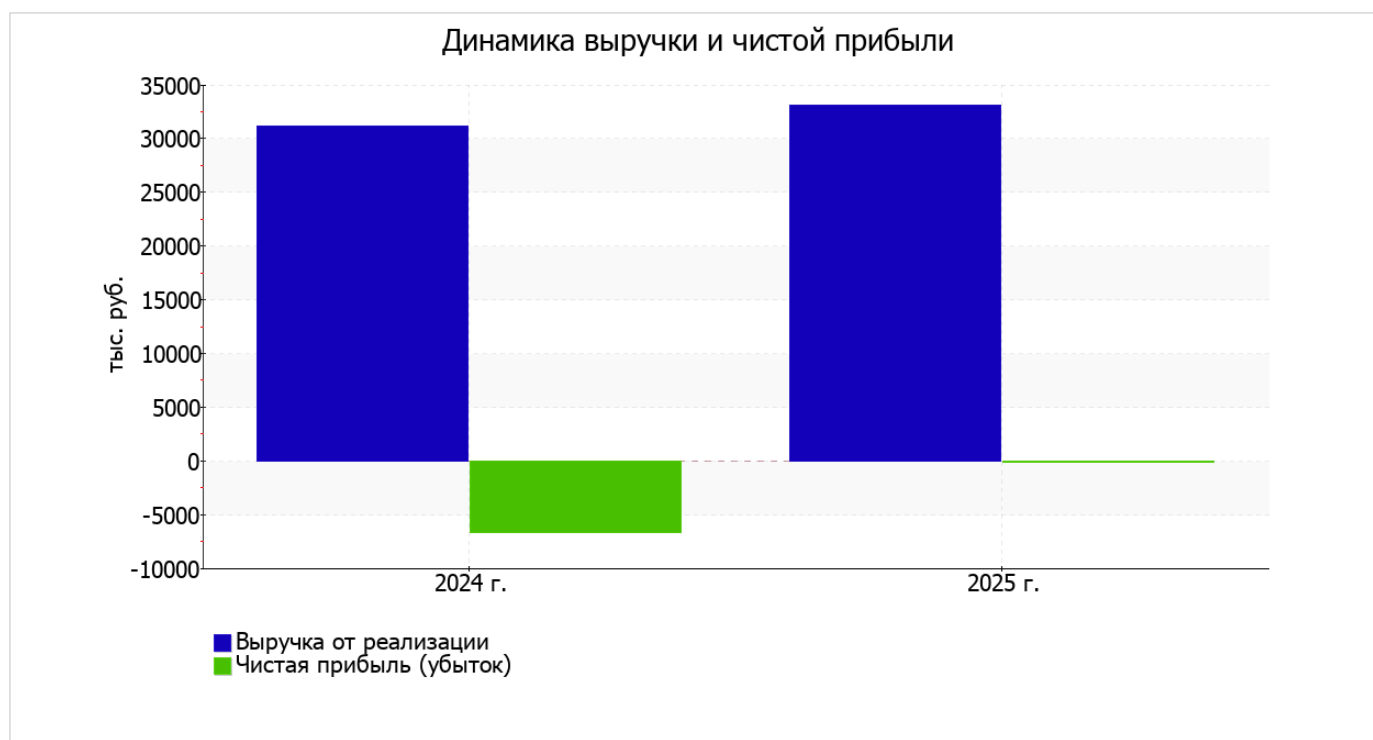
По сравнению с прошлым периодом в текущем наблюдался рост выручки от продаж на 1 962 тыс. руб. при одновременном уменьшении на 3 839 тыс. руб. расходов по обычным видам деятельности.

Обратив внимание на строку 2220 формы №2 можно отметить, что организация как и в прошлом году не использовала возможность учитывать общехозяйственные расходы в качестве условно-постоянных, включая их ежемесячно в себестоимость производимой продукции (выполняемых работ, оказываемых услуг). Поэтому показатель "Управленческие расходы" за отчетный период в форме №2 отсутствует.

убыток от прочих операций за весь анализируемый период составил 3 293 тыс. руб., что на 712 тыс. руб. (17,8%) меньше, чем убыток за аналогичный период прошлого года.

Показатель	Значение показателя, тыс. руб.		Изменение показателя		Средне- годовая величина, тыс. руб.
	2024 г.	2025 г.	тыс. руб. (гр.3 - гр.2)	± % ((3-2) : 2)	
1. Выручка	31 195	33 157	+1 962	+6,3	32 176
2. Расходы по обычным видам деятельности	33 828	29 989	-3 839	-11,3	31 909
3. Прибыль (убыток) от продаж (1-2)	-2 633	3 168	+5 801	↑	268
4. Прочие доходы и расходы, кроме процентов к уплате	-4 005	-3 293	+712	↑	-3 649
5. ЕВІТ (прибыль до уплаты процентов и налогов) (3+4)	-6 638	-125	+6 513	↑	-3 382
6. Проценты к уплате	-	-	-	-	-
7. Налог на прибыль, изменение налоговых активов и прочее	-	-	-	-	-
8. Чистая прибыль (убыток) (5-6+7)	-6 638	-125	+6 513	↑	-3 382
Справочно: Совокупный финансовый результат периода	-6 638	-125	+6 513	↑	-3 382
Изменение за период нераспределенной прибыли (непокрытого убытка) по данным бухгалтерского баланса (измен. стр. 1370)	x	-	x	x	x

Ниже на графике наглядно представлено изменение выручки и прибыли АВТОНОМНАЯ НЕКОММЕРЧЕСКАЯ ОРГАНИЗАЦИЯ "ЦЕНТР СОЦИАЛЬНОГО ОБСЛУЖИВАНИЯ НАСЕЛЕНИЯ ЮГО-ЗАПАДНОГО ОКРУГА" в течение всего анализируемого периода.



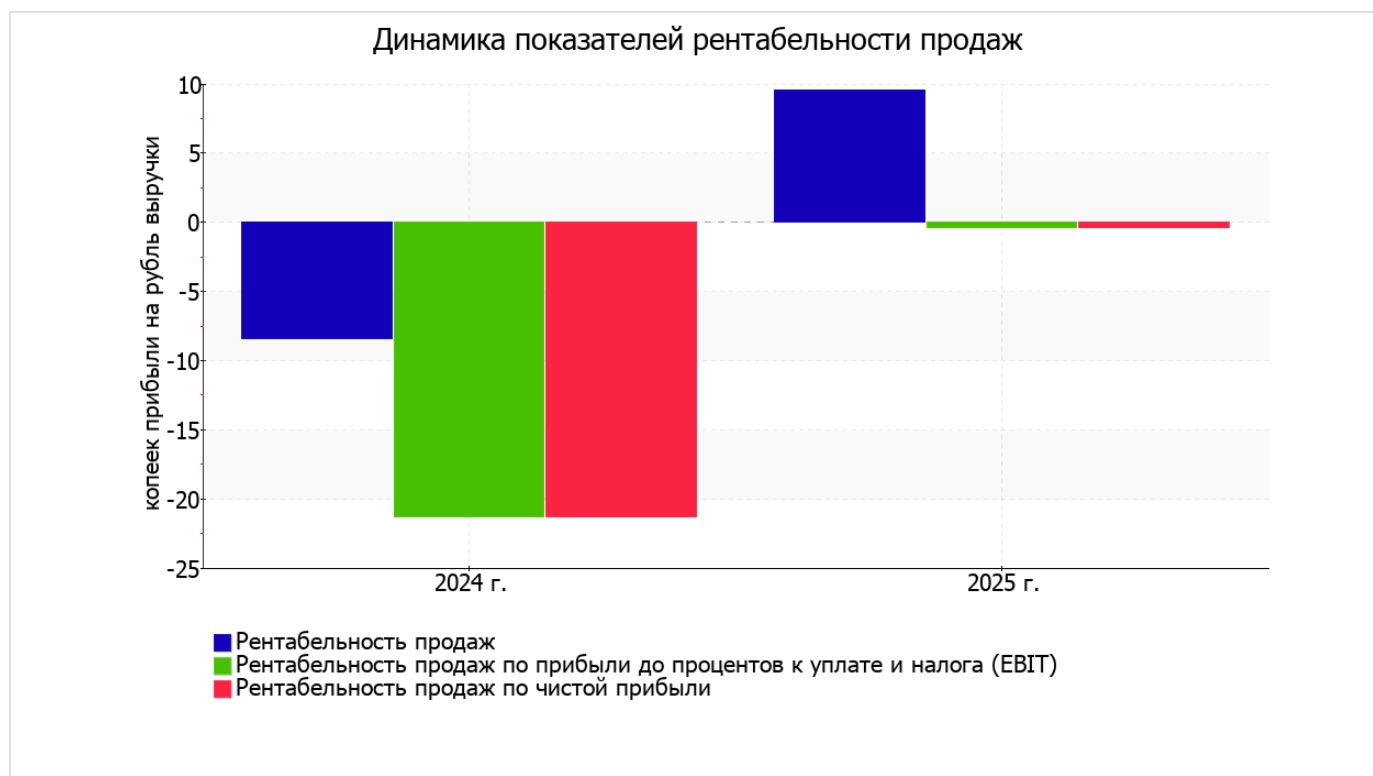
3.2. Анализ рентабельности

Показатели рентабельности	Значения показателя (в %, или в копейках с рубля)		Изменение показателя	
	2024 г.	2025 г.	коп., (гр.3 - гр.2)	± % ((3-2) : 2)
1. Рентабельность продаж (величина прибыли от продаж в каждом рубле выручки). нормальное значение для данной отрасли: 8% и более.	-8,4	9,6	+18	↑
2. Рентабельность продаж по ЕВІТ (величина прибыли от продаж до уплаты процентов и налогов в каждом рубле выручки).	-21,3	-0,4	+20,9	↑
3. Рентабельность продаж по чистой прибыли (величина чистой прибыли в каждом рубле выручки). нормальное значение: не менее 6%.	-21,3	-0,4	+20,9	↑

[За последний период] организация получила прибыль от продаж и убыток в целом от финансово-хозяйственной деятельности, что и обусловило положительные значения первого и отрицательные значения двух других показателей рентабельности, приведенных в таблице.

[За последний период] организация по обычным видам деятельности получила прибыль в размере 9,6 копеек с каждого рубля выручки от реализации. К тому же имеет место рост рентабельности продаж по сравнению с данным показателем за аналогичный период прошлого года (01.01–31.12.2024) (+18 коп.).

Рентабельность, рассчитанная как отношение прибыли до налогообложения и процентных расходов (ЕВІТ) к выручке организации, за период 01.01–31.12.2025 составила -0,4%. Это значит, что в каждом рубле выручки АВТОНОМНАЯ НЕКОММЕРЧЕСКАЯ ОРГАНИЗАЦИЯ "ЦЕНТР СОЦИАЛЬНОГО ОБСЛУЖИВАНИЯ НАСЕЛЕНИЯ ЮГО-ЗАПАДНОГО ОКРУГА" содержалось -0,4 коп. убытка до налогообложения и процентов к уплате.



Далее в таблице представлены три основных показателя, характеризующие рентабельность использования вложенного в предпринимательскую деятельность капитала.

Показатель рентабельности	Значение показателя, %	Расчет показателя
	2025 г.	
Рентабельность собственного капитала (ROE)	–	Отношение чистой прибыли к средней величине собственного капитала. нормальное значение: 20% и более.
Рентабельность активов (ROA)	-0,9	Отношение чистой прибыли к средней стоимости активов. нормальное значение: 12% и более.
Прибыль на задействованный капитал (ROCE)	–	Отношение прибыли до уплаты процентов и налогов (ЕБИТ) к собственному капиталу и долгосрочным обязательствам.

В данном случае показатель рентабельности собственного капитала за 2025 год рассчитан не был, поскольку у организации фактически отсутствовал собственный капитал (в среднем составил отрицательную величину: 0 тыс. руб. на последний день анализируемого периода (31.12.2025) и 0 тыс. руб. по состоянию на 31.12.2024).

за 2025 год рентабельность активов имеет крайне неудовлетворительное значение, равное -0,9%.

3.3. Деловая активность (оборачиваемость активов и обязательств)

Далее в таблице рассчитаны показатели оборачиваемости ряда активов, характеризующие скорость возврата вложенных в предпринимательскую деятельность денежных средств, а также показатель оборачиваемости кредиторской задолженности при расчетах с поставщиками и подрядчиками.

Показатель оборачиваемости	Значение в днях	Коэфф. 2025 г.
	2025 г.	
Оборачиваемость оборотных средств (отношение средней величины оборотных активов к среднесуточной выручке*; нормальное значение для данной отрасли: 94 и менее дн.)	120	3
Оборачиваемость запасов (отношение средней стоимости запасов к среднесуточной себестоимости проданных товаров; нормальное значение для данной отрасли: не более 4 дн.)	<1	2 142,1
Оборачиваемость дебиторской задолженности (отношение средней величины дебиторской задолженности к среднесуточной выручке; нормальное значение для данной отрасли: не более 34 дн.)	22	16,4
Оборачиваемость кредиторской задолженности (отношение средней величины кредиторской задолженности к среднесуточной выручке)	35	10,3
Оборачиваемость активов (отношение средней стоимости активов к среднесуточной выручке; нормальное значение для данной отрасли: 114 и менее дн.)	155	2,4
Оборачиваемость собственного капитала (отношение средней величины собственного капитала к среднесуточной выручке)	0	–

* Приведен расчет показателя в днях. Значение коэффициента равно отношению 365 к значению показателя в днях.

Данные об оборачиваемости активов за последний год свидетельствуют о том, что организация получает выручку, равную сумме всех имеющихся активов за 155 календарных дней.

4. Выводы по результатам анализа

Ниже обобщены ключевые финансовые показатели АВТОНОМНАЯ НЕКОММЕРЧЕСКАЯ ОРГАНИЗАЦИЯ "ЦЕНТР СОЦИАЛЬНОГО ОБСЛУЖИВАНИЯ НАСЕЛЕНИЯ ЮГО-ЗАПАДНОГО ОКРУГА".

С исключительно хорошей стороны финансовое положение и результаты деятельности организации характеризуют такие показатели:

- полностью соответствует нормальному значению коэффициент быстрой (промежуточной) ликвидности;
- коэффициент абсолютной ликвидности полностью соответствует нормативному значению;
- рост рентабельности продаж (+18 процентных пункта от рентабельности -8,4% за такой же период прошлого года (01.01–31.12.2024));
- за последний год получена прибыль от продаж (3 168 тыс. руб.), более того наблюдалась положительная динамика по сравнению с аналогичным периодом прошлого года (+5 801 тыс. руб.).

В ходе анализа были получены следующие критические показатели финансового положения организации:

- значение коэффициента обеспеченности собственными оборотными средствами, равное -0,26, является критическим;
- коэффициент покрытия инвестиций значительно ниже нормы (доля собственного капитала и долгосрочных обязательств в общей сумме капитала организации составляет 0% (нормальное значение: не менее 75%);
- крайне неустойчивое финансовое положение по величине собственных оборотных средств.

Анализ выявил следующие положительные показатели финансового положения организации:

- чистые активы превышают уставный капитал, однако за весь анализируемый период произошло снижение их величины;
- хорошее соотношение активов по степени ликвидности и обязательств по сроку погашения.

С отрицательной стороны финансовое положение и результаты деятельности организации характеризуют следующие показатели:

- ниже принятой нормы коэффициент текущей (общей) ликвидности;
- убыток от финансово-хозяйственной деятельности за 2025 год составил -125 тыс. руб. (+6 513 тыс. руб. по сравнению с аналогичным периодом прошлого года).

Показателем, имеющим значение на границе норматива, является следующий – снижение убытка до процентов к уплате и налогообложения (ЕВИТ) на рубль выручки организации (+20,9 коп. с рубля расходов от данного показателя рентабельности за аналогичный период года, предшествующего отчетному).

Проведенный анализ показывает, что финансовое состояние АВТОНОМНАЯ НЕКОММЕРЧЕСКАЯ ОРГАНИЗАЦИЯ "ЦЕНТР СОЦИАЛЬНОГО ОБСЛУЖИВАНИЯ НАСЕЛЕНИЯ ЮГО-ЗАПАДНОГО ОКРУГА" не в полной мере соответствует общепринятым стандартам. Тем не менее, угроза банкротства организации незначительная, и имеются возможности для продолжения финансово-хозяйственной деятельности.