

Пояснительная записка к бухгалтерской отчетности

1. Сведения об организации

Наименование юридического лица:

Общество с ограниченной ответственностью "Рест-Лайф"

Идентификационный номер налогоплательщика (ИНН): 7453286128

Код причины постановки на учет (КПП): 745301001

Основным видом деятельности, который является преобладающим и имеет приоритетное значение для организации, является деятельность ресторанов и услуги по доставке продуктов питания (ОКВЭД 56.10).

2. Анализ финансового положения

2.1. Структура имущества и источники его формирования

Показатель	Значение показателя				Изменение за анализируемый период	
	в тыс. руб.		в % к валюте баланса		тыс. руб. (гр.3- гр.2)	± % ((гр.3- гр.2) : гр.2)
	31.12.2024	31.12.2025	на начало анализируемого периода (31.12.2024)	на конец анализируемого периода (31.12.2025)		
Актив						
Внеоборотные активы	–	–	–	–	–	–
Оборотные	903	1 795	100	100	+892	+98,8
Пассив						
Собственный капитал	903	1 795	100	100	+892	+98,8
Долгосрочные обязательства	–	–	–	–	–	–
Краткосрочные обязательства	–	–	–	–	–	–
Валюта баланса	903	1 795	100	100	+892	+98,8

* Без доходов будущих периодов, включенных в собственный капитал.

Структура активов организации на 31.12.2025 характеризуется отсутствием внеоборотных средств при 100% текущих активов. Активы организации за весь период существенно увеличились (на 98,8%). При этом собственный капитал организации изменился пропорционально активам организации, увеличившись на 892 тыс. руб.

Рост активов организации связан с ростом показателя по строке "финансовые и другие оборотные активы" на 892 тыс. руб. (или 100% вклада в прирост активов).

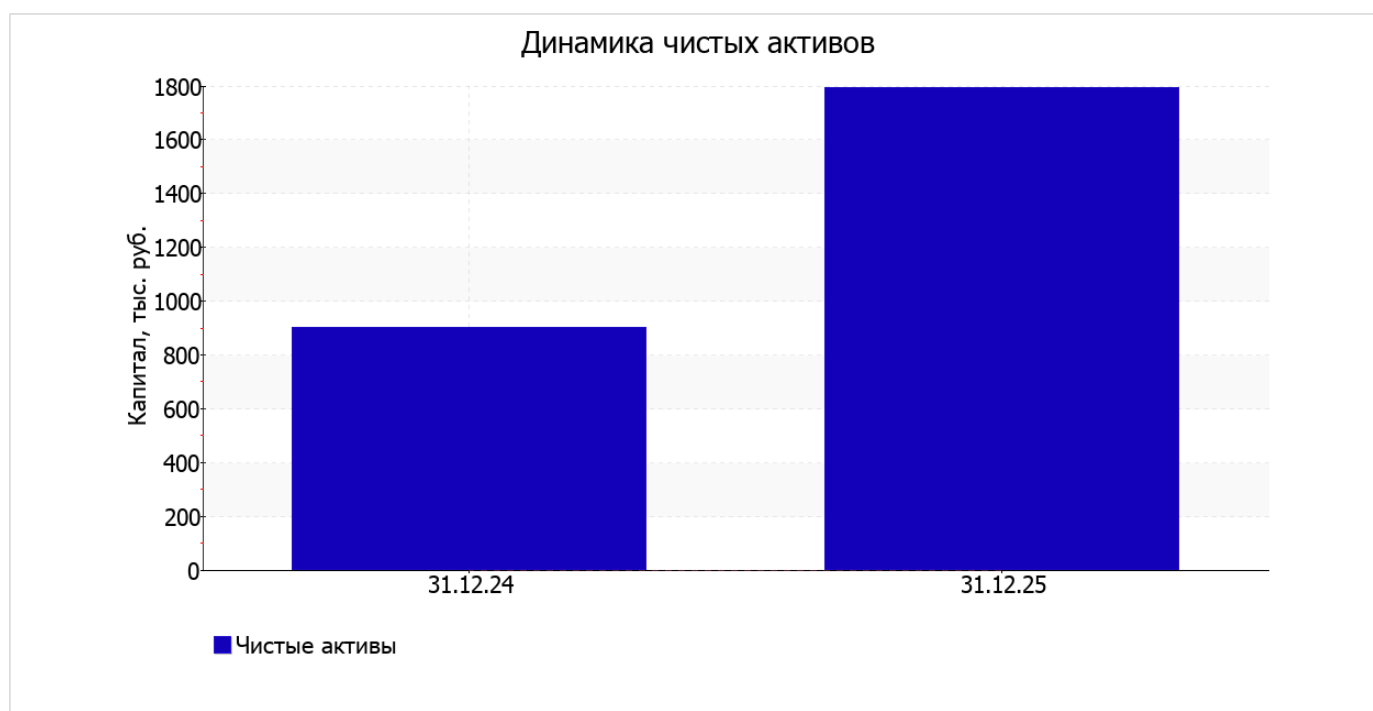
Одновременно, в пассиве баланса прирост произошел по строке "капитал и резервы" (+892 тыс. руб., или 100% вклада в прирост пассивов организации в течение анализируемого периода).

на последний день анализируемого периода собственный капитал организации равнялся 1 795,0 тыс. руб., при этом на 31.12.2024 собственный капитал организации был намного меньше – 903 тыс. руб. (произошел рост на 892 тыс. руб., или на 99%).

2.2. Оценка стоимости чистых активов организации

Показатель	Значение показателя				Изменение	
	в тыс. руб.		в % к валюте баланса		тыс. руб. (гр.3-гр.2)	± % ((гр.3- гр.2) : гр.2)
	31.12.2024	31.12.2025	на начало анализируемого периода (31.12.2024)	на конец анализируемого периода (31.12.2025)		
1. Чистые активы	903	1 795	100	100	+892	+98,8

Имеющаяся величина чистых активов положительно характеризует финансовое положение, полностью удовлетворяя требованиям нормативных актов к величине чистых активов организации. Более того, определив текущее состояние показателя, следует отметить увеличение чистых активов на 98,8% за последний год. Превышение чистых активов над уставным капиталом и в то же время их увеличение за период говорит о хорошем финансовом положении организации по данному признаку. Наглядное изменение чистых активов представлено на следующем графике.



2.3. Анализ финансовой устойчивости организации

2.3.1. Основные показатели финансовой устойчивости организации

Показатель	Значение показателя		Изменение показателя (гр.3-гр.2)	Описание показателя и его нормативное значение
	31.12.2024	31.12.2025		
Коэффициент автономии	1	1	–	Отношение собственного капитала к общей сумме капитала. нормальное значение: 0,45 и более (оптимальное 0,55-0,7).
Коэффициент обеспеченности собственными оборотными средствами	1	1	–	Отношение собственных оборотных средств к оборотным активам. нормальное значение: 0,1 и более.
Коэффициент покрытия инвестиций	1	1	–	Отношение собственного капитала и долгосрочных обязательств к общей сумме капитала. нормальное значение: не менее 0,75.
Коэффициент обеспеченности запасов	–	–	–	Отношение собственных оборотных средств к стоимости запасов. нормальное значение: 0,5 и более.
Коэффициент краткосрочной задолженности	–	–	–	Отношение краткосрочной задолженности к общей сумме задолженности.

Коэффициент автономии организации на 31.12.2025 составил 1. Данный коэффициент характеризует степень зависимости организации от заемного капитала. Полученное здесь значение говорит о слишком осторожном отношении Общество с ограниченной ответственностью "Рест-Лайф" к привлечению заемных денежных средств (собственный капитал составляет 100% в общем капитале организации). за последний год значение коэффициента автономии не изменилось.

изменения коэффициента обеспеченности собственными оборотными средствами за последний год не произошло, значение осталось на уровне 1. на 31 декабря 2025 г. значение коэффициента можно охарактеризовать как очень хорошее.

изменений коэффициента покрытия инвестиций в течение анализируемого периода не отмечено, значение осталось на уровне 1. Значение коэффициента по состоянию на 31.12.2025 полностью соответствует нормативному значению (доля собственного капитала и долгосрочных обязательств в общей сумме капитала организации составляет 100%).

2.4. Ликвидность

Показатель ликвидности	Значение показателя		Изменение показателя (гр.3 - гр.2)	Расчет, рекомендованное значение
	31.12.2024	31.12.2025		
Коэффициент текущей (общей) ликвидности	–	–	–	Отношение текущих активов к краткосрочным обязательствам. нормальное значение для данной отрасли: 1,9 и более.
Коэффициент абсолютной ликвидности	–	–	–	Отношение денежных средств и их эквивалентов к краткосрочным обязательствам. нормальное значение для данной отрасли: 0,25 и более.

[На конец периода] при норме 1,9 коэффициент текущей (общей) ликвидности имеет значение –. При этом за анализируемый период коэффициент текущей ликвидности остался неизменным.

Коэффициент абсолютной ликвидности, как и предыдущий коэффициент, имеет значение, соответствующее норме (-). При этом с начала периода коэффициент абсолютной ликвидности остался неизменным.

3. Анализ эффективности деятельности организации

3.1. Обзор результатов деятельности

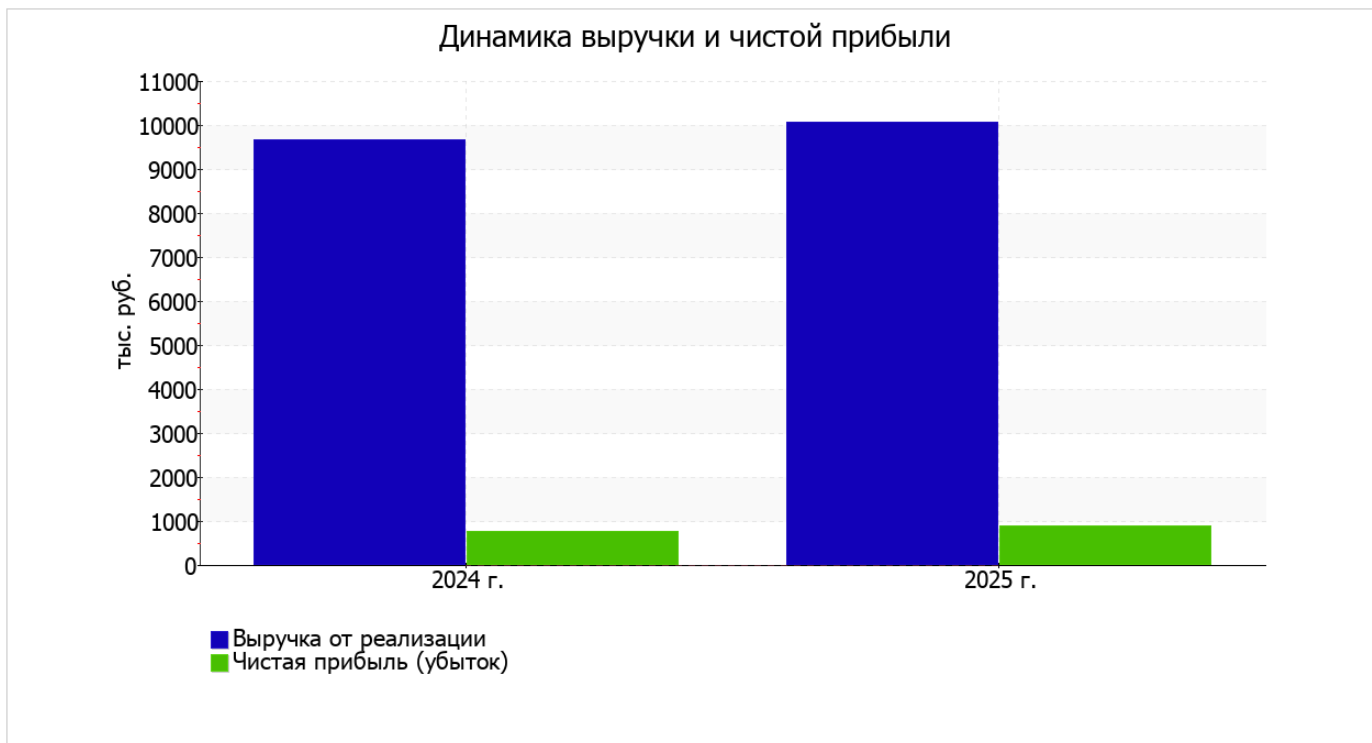
В приведенной ниже таблице обобщены основные финансовые результаты деятельности Общества с ограниченной ответственностью "Рест-Лайф" за последний год и аналогичный период прошлого года.

По данным "Отчета о финансовых результатах" за год организация получила прибыль от продаж в размере **993** тыс. руб., что составляет 9,9% от выручки. По сравнению с аналогичным периодом прошлого года прибыль от продаж выросла на **129** тыс. руб., или на **14,9%**.

По сравнению с прошлым периодом в текущем выросла как выручка от продаж, так и расходы по обычной деятельности (на **415** и **286** тыс. руб. соответственно). Причем в процентном отношении изменение выручки (**+4,3%**) опережает изменение расходов (**+3,3%**)

Показатель	Значение показателя, тыс. руб.		Изменение показателя		Средне- годовая величина, тыс. руб.
	2024 г.	2025 г.	тыс. руб. (гр.3 - гр.2)	± % ((3-2) : 2)	
1. Выручка	9 654	10 069	+415	+4,3	9 862
2. Расходы по обычным видам деятельности	8 790	9 076	+286	+3,3	8 933
3. Прибыль (убыток) от продаж (1-2)	864	993	+129	+14,9	929
4. Прочие доходы и расходы, кроме процентов к уплате	-	-	-	-	-
5. ЕВИТ (прибыль до уплаты процентов и налогов) (3+4)	864	993	+129	+14,9	929
6. Проценты к уплате	-	-	-	-	-
7. Налоги на прибыль (доходы)	97	101	+4	+4,1	99
8. Чистая прибыль (убыток) (5-6-7)	767	892	+125	+16,3	830

Ниже на графике наглядно представлено изменение выручки и прибыли Общества с ограниченной ответственностью "Рест-Лайф" в течение всего анализируемого периода.



3.2. Анализ рентабельности

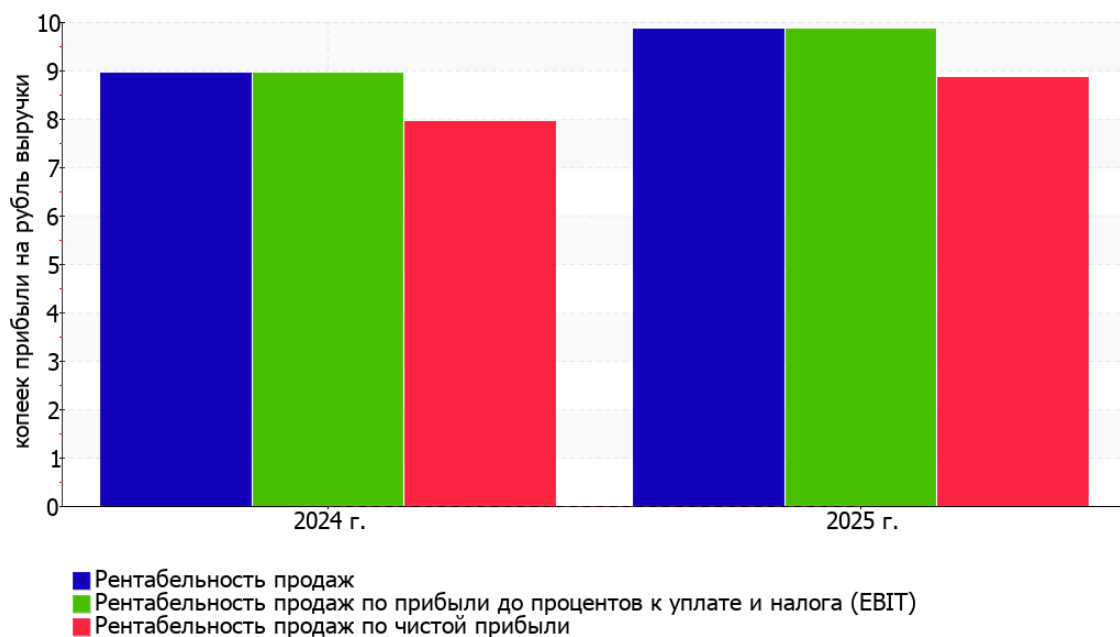
Показатели рентабельности	Значения показателя (в %, или в копейках с рубля)		Изменение показателя	
	2024 г.	2025 г.	коп., (гр.3 - гр.2)	± % ((3-2) : 2)
1. Рентабельность продаж (величина прибыли от продаж в каждом рубле выручки). нормальное значение для данной отрасли: 8% и более.	8,9	9,9	+1	+10,2
2. Рентабельность продаж по ЕВИТ (величина прибыли от продаж до уплаты процентов и налогов в каждом рубле выручки).	8,9	9,9	+1	+10,2
3. Рентабельность продаж по чистой прибыли (величина чистой прибыли в каждом рубле выручки). нормальное значение для данной отрасли: 5% и более.	7,9	8,9	+1	+11,5

[За последний период] организация получила прибыль как от продаж, так и в целом от финансово-хозяйственной деятельности, что и обусловило положительные значения всех трех представленных в таблице показателей рентабельности.

[За последний период] организация по обычным видам деятельности получила прибыль в размере 9,9 копеек с каждого рубля выручки от реализации. Более того, имеет место рост рентабельности обычных видов деятельности по сравнению с данным показателем за аналогичный период года, предшествующего отчетному, (+1 коп.).

Показатель рентабельности, рассчитанный как отношение прибыли до процентов к уплате и налогообложения (ЕВИТ) к выручке организации, за период 01.01–31.12.2025 составил 9,9%. То есть в каждом рубле выручки Общество с ограниченной ответственностью "Рест-Лайф" содержалось 9,9 коп. прибыли до налогообложения и процентов к уплате.

Динамика показателей рентабельности продаж



В следующей таблице представлена рентабельность использования вложенного в предпринимательскую деятельность капитала.

Показатель рентабельности	Значение показателя, %	Расчет показателя
	2025 г.	
Рентабельность собственного капитала (ROE)	66,1	Отношение чистой прибыли к средней величине собственного капитала. нормальное значение: 20% и более.
Рентабельность активов (ROA)	66,1	Отношение чистой прибыли к средней стоимости активов. нормальное значение: 12% и более.
Прибыль на задействованный капитал (ROCE)	73,6	Отношение прибыли до уплаты процентов и налогов (ЕБИТ) к собственному капиталу и долгосрочным обязательствам.

[За последний период] каждый рубль собственного капитала организации обеспечил 0,661 руб. чистой прибыли. за период 01.01–31.12.2025 значение рентабельности активов, равное 66,1%, характеризуется как очень хорошее.

3.3. Расчет показателей деловой активности (оборачиваемости)

В следующей таблице рассчитаны показатели оборачиваемости ряда активов, характеризующие скорость возврата вложенных в предпринимательскую деятельность средств, а также показатель оборачиваемости кредиторской задолженности при расчетах с поставщиками и подрядчиками.

Показатель оборачиваемости	Значение в днях	Коэфф. 2025 г.
	2025 г.	
Оборачиваемость оборотных средств (отношение средней величины оборотных активов к среднедневной выручке*; нормальное значение для данной отрасли: 87 и менее дн.)	49	7,5
Оборачиваемость запасов (отношение средней стоимости запасов к среднедневной себестоимости проданных товаров; нормальное значение для данной отрасли: 17 и менее дн.)	–	–
Оборачиваемость кредиторской задолженности (отношение средней величины кредиторской задолженности к среднедневной выручке)	0	–
Оборачиваемость активов (отношение средней стоимости активов к среднедневной выручке; нормальное значение для данной отрасли: 107 и менее дн.)	49	7,5
Оборачиваемость собственного капитала (отношение средней величины собственного капитала к среднедневной выручке)	49	7,5

* Приведен расчет показателя в днях. Значение коэффициента равно отношению 365 к значению показателя в днях.

Оборачиваемость активов за год показывает, что организация получает выручку, равную сумме всех имеющихся активов за 49 календарных дней.

4. Выводы по результатам анализа

По результатам проведенного анализа выделены и сгруппированы по качественному признаку основные показатели финансового положения (по состоянию на последний день анализируемого периода (31.12.2025)) и результатов деятельности Общество с ограниченной ответственностью "Рест-Лайф" за последний год.

Показатели финансового положения и результатов деятельности организации, имеющие исключительно хорошие значения:

- чистые активы превышают уставный капитал, при этом за год наблюдалось увеличение чистых активов;
- коэффициент обеспеченности собственными оборотными средствами демонстрирует очень хорошее значение, равное 1;
- отличная рентабельность активов (66,1% за последний год);
- рост рентабельности продаж (+1 процентных пункта от рентабельности 8,9% за аналогичный период года, предшествующего отчетному);
- коэффициент покрытия инвестиций имеет хорошее значение (доля собственного капитала и долгосрочных обязательств составляет 100% от общего капитала организации);
- абсолютная финансовая устойчивость по величине излишка собственных оборотных средств;
- за 2025 год получена прибыль от продаж (993 тыс. руб.), более того наблюдалась положительная динамика по сравнению с аналогичным периодом прошлого года (+129 тыс. руб.);
- прибыль от финансово-хозяйственной деятельности за 2025 год составила 892 тыс. руб. (+125 тыс. руб. по сравнению с аналогичным периодом прошлого года);
- рост прибыли до процентов к уплате и налогообложения (ЕВИТ) на рубль выручки организации (+1 коп. к 8,9 коп. с рубля выручки за такой же период прошлого года).

В ходе анализа были получены следующие показатели, положительно характеризующие финансовое положение Общество с ограниченной ответственностью "Рест-Лайф":

- коэффициент автономии неоправданно высок (1);
- изменение собственного капитала практически равно общему изменению активов Общество с ограниченной ответственностью "Рест-Лайф".

Анализ свидетельствует об очень хорошем финансовом состоянии организации, ее способности отвечать по своим обязательствам перед кредиторами. Финансовое состояние организации позволяет отнести ее к категории надежных заемщиков и дает возможность рассчитывать на получение кредитов.