

Пояснительная записка к бухгалтерской отчетности

1. Сведения об организации

Наименование юридического лица:

Общество с ограниченной ответственностью "Стоматология"

Идентификационный номер налогоплательщика (ИНН): 6454133186

Код причины постановки на учет (КПП): 645401001

Основным видом деятельности, который является преобладающим и имеет приоритетное значение для организации, является стоматологическая практика (ОКВЭД 86.23).

2. Анализ финансового положения

2.1. Структура имущества и источники его формирования

Показатель	Значение показателя				Изменение за анализируемый период	
	в тыс. руб.		в % к валюте баланса		тыс. руб. (гр.3- гр.2)	± % ((гр.3- гр.2) : гр.2)
	31.12.2024	31.12.2025	на начало анализируемого периода (31.12.2024)	на конец анализируемого периода (31.12.2025)		
Актив						
Внеоборотные активы	–	–	–	–	–	–
Оборотные	48	29	100	100	-19	-39,6
Пассив						
Собственный капитал	-995	-1 111	-2 072,9	-3 831,0	-116	↓
Долгосрочные обязательства	76	76	158,3	262,1	–	–
Краткосрочные обязательства	967	1 064	2 014,6	3 669,0	+97	+10
Валюта баланса	48	29	100	100	-19	-39,6

* Без доходов будущих периодов, включенных в собственный капитал.

Активы на 31.12.2025 характеризуются отсутствием внеоборотных средств при 100% текущих активов. Активы организации за весь период уменьшились на 19 тыс. руб. (на 39,6%). Учитывая снижение активов, необходимо отметить, что собственный капитал уменьшился в меньшей степени – на 11,7%. отстающее снижение собственного капитала относительно общего изменения активов следует рассматривать как положительный фактор.

Снижение активов организации связано со снижением показателя по строке "финансовые и другие оборотные активы" на 19 тыс. руб. (или 100% вклада в снижение активов).

Одновременно, в пассиве баланса снижение произошло по строке "капитал и резервы" (-116 тыс. руб., или 100% вклада в снижение пассивов организации за весь анализируемый период).

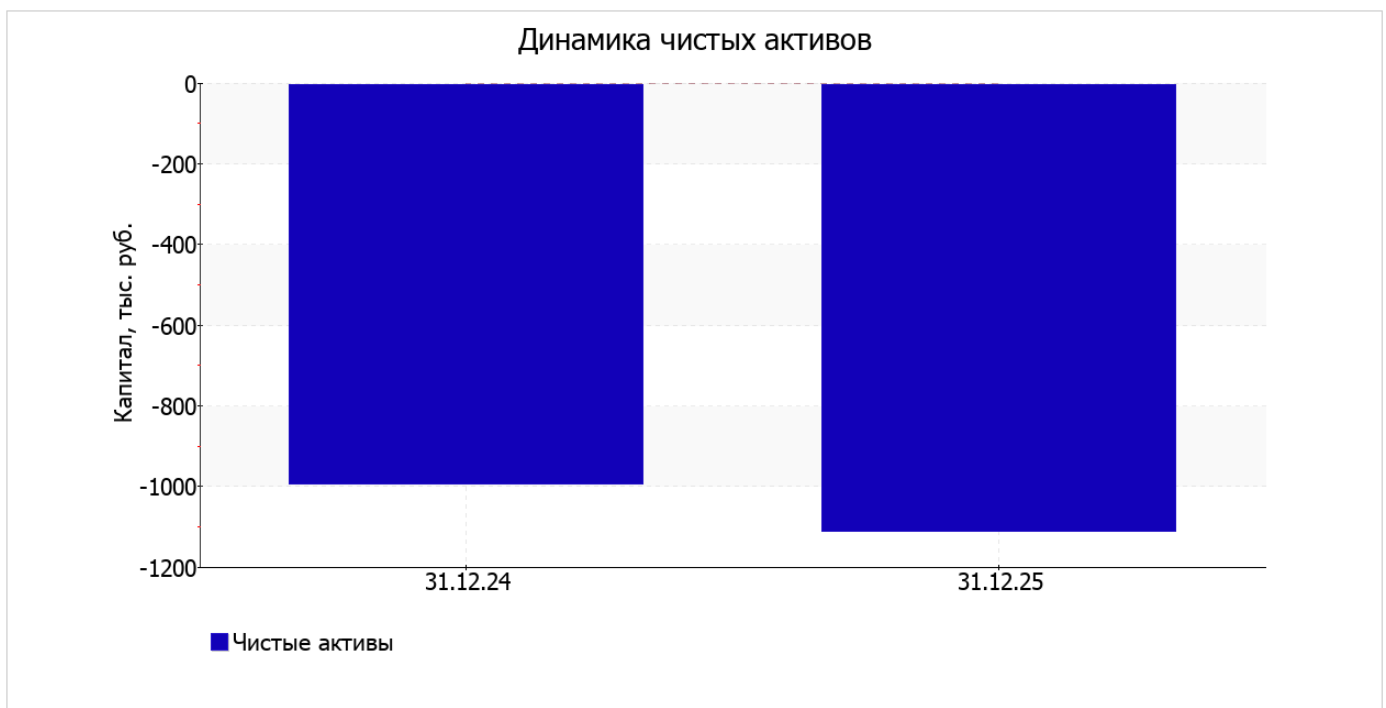
Среди положительно изменившихся статей баланса можно выделить "краткосрочная кредиторская задолженность" в пассиве (+97 тыс. руб.).

значение собственного капитала на 31.12.2025 составило -1 111,0 тыс. руб.; это на 116 тыс. руб. меньше, чем на 31.12.2024.

2.2. Оценка стоимости чистых активов организации

Показатель	Значение показателя				Изменение	
	в тыс. руб.		в % к валюте баланса		тыс. руб. (гр.3-гр.2)	± % ((гр.3-гр.2) : гр.2)
	31.12.2024	31.12.2025	на начало анализируемого периода (31.12.2024)	на конец анализируемого периода (31.12.2025)		
1. Чистые активы	-995	-1 111	-2 072,9	-3 831,0	-116	↓

[На конец периода] чистые активы Общество с ограниченной ответственностью "Стоматология" составляют отрицательную величину. Отрицательная величина чистых активов негативно характеризует финансовое положение и не удовлетворяет требованиям нормативных актов к величине чистых активов организации. В случае, если стоимость чистых активов общества останется меньше его уставного капитала по окончании финансового года, следующего за вторым финансовым годом или каждым последующим финансовым годом, по окончании которых стоимость чистых активов общества оказалась меньше его уставного капитала, общество не позднее чем через шесть месяцев после окончания соответствующего финансового года обязано уменьшить уставный капитал до размера, не превышающего стоимости его чистых активов, либо принять решение о ликвидации (п. 4 ст. 30 Федерального закона от 08.02.1998 г. N 14-ФЗ "Об обществах с ограниченной ответственностью"). Более того следует отметить снижение чистых активов за последний год. Наблюдается одновременно и критическое положение на конец периода и ухудшение показателя в течение периода. Сохранение имевшей место тенденции может привести к крайне негативным последствиям. Ниже на графике представлено изменение чистых активов организации.



2.3. Анализ финансовой устойчивости организации

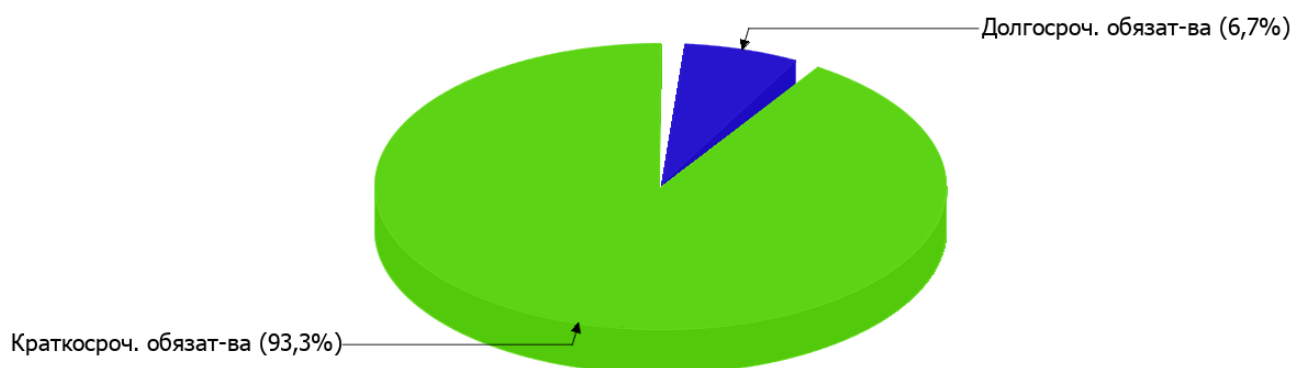
2.3.1. Основные показатели финансовой устойчивости организации

Показатель	Значение показателя		Изменение показателя (гр.3-гр.2)	Описание показателя и его нормативное значение
	31.12.2024	31.12.2025		
Коэффициент автономии	-20,73	-38,31	-17,58	Отношение собственного капитала к общей сумме капитала. нормальное значение для данной отрасли: 0,55 и более (оптимальное 0,65-0,8).
Коэффициент обеспеченности собственными оборотными средствами	-20,73	-38,31	-17,58	Отношение собственных оборотных средств к оборотным активам. нормальное значение: 0,1 и более.
Коэффициент покрытия инвестиций	-19,15	-35,69	-16,54	Отношение собственного капитала и долгосрочных обязательств к общей сумме капитала. нормальное значение для данной отрасли: 0,8 и более.
Коэффициент обеспеченности запасов	–	–	–	Отношение собственных оборотных средств к стоимости запасов. нормальное значение: не менее 0,5.
Коэффициент краткосрочной задолженности	0,93	0,93	–	Отношение краткосрочной задолженности к общей сумме задолженности.

Коэффициент автономии организации по состоянию на 31.12.2025 составил **-38,31**. Данный коэффициент характеризует степень зависимости организации от заемного капитала. Полученное здесь значение свидетельствует о всецелой зависимости организации от заемного капитала. за весь анализируемый период произошло очень сильное уменьшение коэффициента автономии – на **17,58**.

Структура капитала организации представлена ниже на диаграмме: При этом необходимо отметить, что собственный капитал не нашел отражение на диаграмме ввиду его полного отсутствия.

Структура капитала организации на 31 декабря 2025 г.



за год произошло падение коэффициента обеспеченности собственными оборотными средствами на **17,58** (до **-38,31**). на последний день анализируемого периода значение коэффициента не удовлетворяет нормативному и находится в области критических значений.

коэффициент покрытия инвестиций за весь рассматриваемый период стремительно уменьшился на **16,54** и составил **-35,69**. Значение коэффициента на 31 декабря 2025 г. значительно ниже нормы.

По коэффициенту краткосрочной задолженности видно, что величина краткосрочной кредиторской задолженности организации значительно превосходит величину долгосрочной задолженности (93,3% и 6,7% соответственно). При этом за год доля долгосрочной задолженности уменьшилась на 0,6%.

2.4. Ликвидность

Показатель ликвидности	Значение показателя		Изменение показателя (гр.3 - гр.2)	Расчет, рекомендованное значение
	31.12.2024	31.12.2025		
Коэффициент текущей (общей) ликвидности	0,05	0,03	-0,02	Отношение текущих активов к краткосрочным обязательствам. нормальное значение для данной отрасли: 2 и более.
Коэффициент абсолютной ликвидности	0	0	–	Отношение денежных средств и их эквивалентов к краткосрочным обязательствам. нормальное значение для данной отрасли: 0,3 и более.

[На конец периода] коэффициент текущей ликвидности имеет значение ниже нормы (**0,03** против нормативного значения 2). Более того следует отметить отрицательную динамику показателя – в течение анализируемого периода коэффициент текущей ликвидности снизился на **-0,02**.

Второй коэффициент, характеризующий способность организации погасить всю или часть краткосрочной задолженности за счет денежных средств и их эквивалентов, имеет значение (**0**) ниже допустимого предела (норма: 0,3). С начала период коэффициент абсолютной ликвидности остался неизменным.

3. Анализ эффективности деятельности организации

3.1. Обзор результатов деятельности

Ниже в таблице приведены основные финансовые результаты деятельности Общество с ограниченной ответственностью "Стоматология" в течение анализируемого периода и аналогичный период прошлого года.

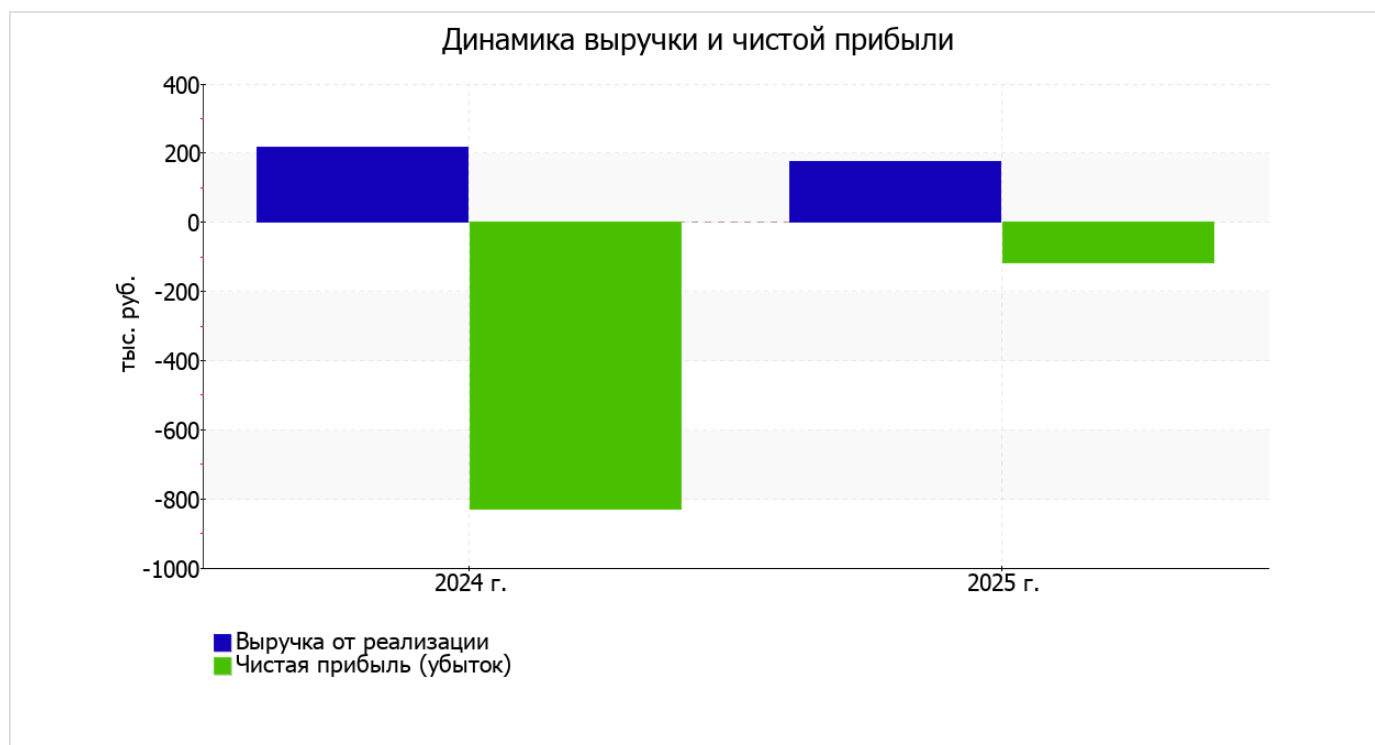
Из "Отчета о финансовых результатах" следует, что за весь анализируемый период организация получила убыток от продаж в размере **91** тыс. руб., что составило 51,4% от выручки. По сравнению с аналогичным периодом прошлого года убыток от продаж снизился на **611** тыс. руб., или на **87%**.

По сравнению с прошлым периодом в текущем уменьшилась как выручка от продаж, так и расходы по обычной деятельности (на **41** и **652** тыс. руб. соответственно). Причем в процентном отношении изменение расходов (**-70,9%**) опережает изменение выручки (**-18,8%**)

Показатель	Значение показателя, тыс. руб.		Изменение показателя		Средне- годовая величина, тыс. руб.
	2024 г.	2025 г.	тыс. руб. (гр.3 - гр.2)	± % ((3-2) : 2)	
1. Выручка	218	177	-41	-18,8	198
2. Расходы по обычным видам деятельности	920	268	-652	-70,9	594
3. Прибыль (убыток) от продаж (1-2)	-702	-91	+611	↑	-397

Показатель	Значение показателя, тыс. руб.		Изменение показателя		Средне- годовая величина, тыс. руб.
	2024 г.	2025 г.	тыс. руб. (гр.3 - гр.2)	± % ((3-2) : 2)	
4. Прочие доходы и расходы, кроме процентов к уплате	-126	-23	+103	↑	-75
5. ЕВІТ (прибыль до уплаты процентов и налогов) (3+4)	-828	-114	+714	↑	-471
6. Проценты к уплате	-	-	-	-	-
7. Налоги на прибыль (доходы)	3	2	-1	-33,3	3
8. Чистая прибыль (убыток) (5-6-7)	-831	-116	+715	↑	-474

Ниже на графике наглядно представлено изменение выручки и прибыли Общество с ограниченной ответственностью "Стоматология" в течение всего анализируемого периода.



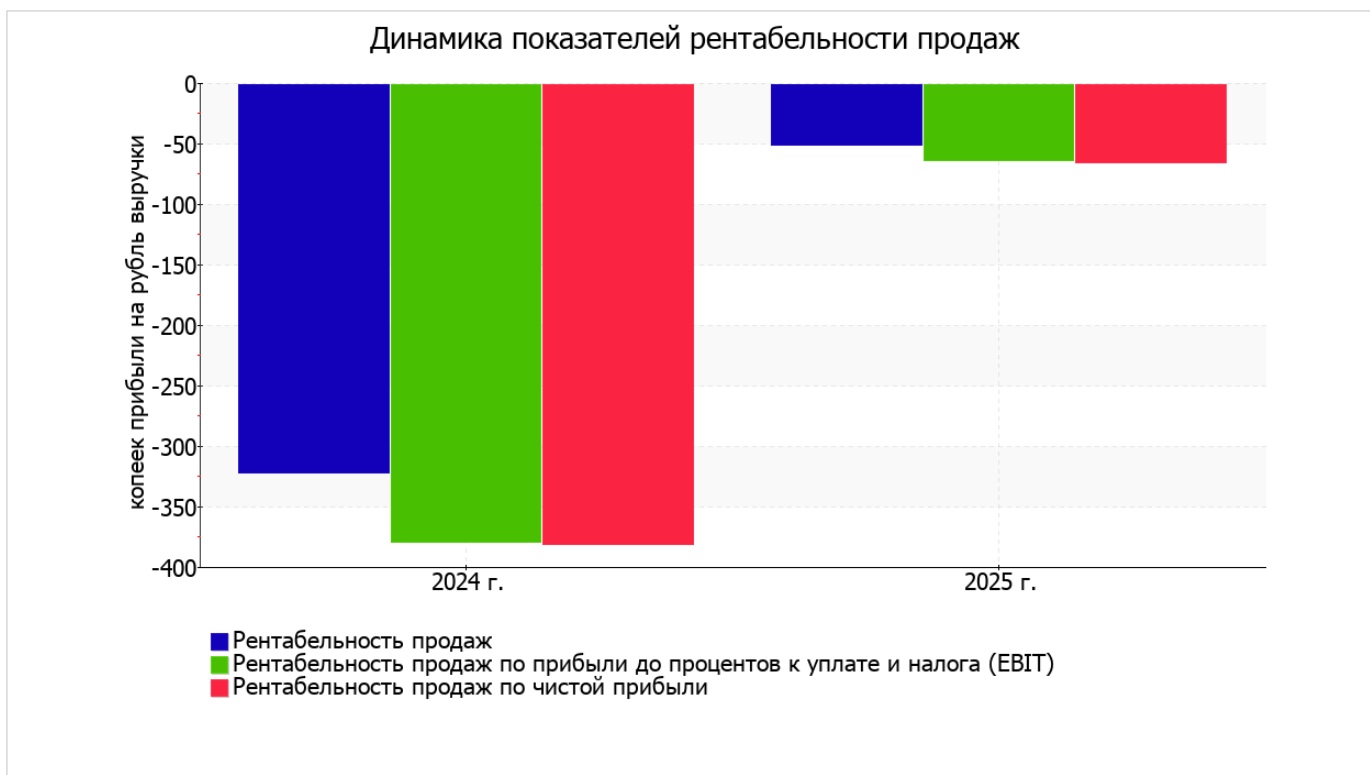
3.2. Анализ рентабельности

Показатели рентабельности	Значения показателя (в %, или в копейках с рубля)		Изменение показателя	
	2024 г.	2025 г.	коп., (гр.3 - гр.2)	± % ((3-2) : 2)
1. Рентабельность продаж (величина прибыли от продаж в каждом рубле выручки). нормальное значение для данной отрасли: не менее 11%.	-322	-51,4	+270,6	↑
2. Рентабельность продаж по ЕВІТ (величина прибыли от продаж до уплаты процентов и налогов в каждом рубле выручки).	-379,8	-64,4	+315,4	↑
3. Рентабельность продаж по чистой прибыли (величина чистой прибыли в каждом рубле выручки). нормальное значение: 6% и более.	-381,2	-65,5	+315,7	↑

[За последний период] организация получила убыток как от продаж, так и в целом от финансово-хозяйственной деятельности, что и обусловило отрицательные значения всех трех представленных в таблице показателей рентабельности за данный период.

Рентабельность продаж за период 01.01–31.12.2025 составила **-51,4%**. Однако имеет место рост рентабельности обычных видов деятельности по сравнению с данным показателем за аналогичный период года, предшествующего отчетному, (**+270,6%**).

Показатель рентабельности, рассчитанный как отношение прибыли до процентов к уплате и налогообложения (ЕВІТ) к выручке организации, за 2025 год составил **-64,4%**. То есть в каждом рубле выручки Общество с ограниченной ответственностью "Стоматология" содержалось **-64,4** коп. убытка до налогообложения и процентов к уплате.



Далее в таблице представлены три основных показателя, характеризующие рентабельность использования вложенного в предпринимательскую деятельность капитала.

Показатель рентабельности	Значение показателя, %	Расчет показателя
	2025 г.	
Рентабельность собственного капитала (ROE)	–	Отношение чистой прибыли к средней величине собственного капитала. нормальное значение: не менее 20%.
Рентабельность активов (ROA)	-301,3	Отношение чистой прибыли к средней стоимости активов. нормальное значение: не менее 12%.
Прибыль на задействованный капитал (ROCE)	–	Отношение прибыли до уплаты процентов и налогов (ЕБИТ) к собственному капиталу и долгосрочным обязательствам.

В данном случае показатель рентабельности собственного капитала за период 01.01–31.12.2025 рассчитан не был, поскольку у организации фактически отсутствовал собственный капитал (в среднем составил отрицательную величину: **-1 111** тыс. руб. на последний день анализируемого периода (31.12.2025) и **-995** тыс. руб. по итогам предшествующего года).

за 2025 год значение рентабельности активов, равное **-301,3%**, не удовлетворяет нормативному и находится в области критических значений.

3.3. Расчет показателей деловой активности (оборачиваемости)

Далее в таблице рассчитаны показатели оборачиваемости ряда активов, характеризующие скорость возврата вложенных в предпринимательскую деятельность средств, а также показатель оборачиваемости кредиторской задолженности при расчетах с поставщиками и подрядчиками.

Показатель оборачиваемости	Значение в днях	Коэфф. 2025 г.
	2025 г.	
Оборачиваемость оборотных средств (отношение средней величины оборотных активов к среднедневной выручке*; нормальное значение для данной отрасли: 85 и менее дн.)	79	4,6
Оборачиваемость запасов (отношение средней стоимости запасов к среднедневной себестоимости проданных товаров; нормальное значение для данной отрасли: 6 и менее дн.)	–	–
Оборачиваемость кредиторской задолженности (отношение средней величины кредиторской задолженности к среднедневной выручке)	2 094	0,2
Оборачиваемость активов (отношение средней стоимости активов к среднедневной выручке; нормальное значение для данной отрасли: 138 и менее дн.)	79	4,6
Оборачиваемость собственного капитала (отношение средней величины собственного капитала к среднедневной выручке)	–	–

* Приведен расчет показателя в днях. Значение коэффициента равно отношению 365 к значению показателя в днях.

Оборачиваемость активов в течение анализируемого периода показывает, что организация получает выручку, равную сумме всех имеющихся активов за 79 календарных дней.

4. Выводы по результатам анализа

Ниже обобщены ключевые финансовые показатели Общество с ограниченной ответственностью "Стоматология" за весь анализируемый период

Показатели финансового положения организации, имеющие критические значения:

- полная зависимость организации от заемного капитала (отрицательная величина собственного капитала);
- чистые активы меньше уставного капитала, при этом за период имело место снижение величины чистых активов;
- на последний день анализируемого периода значение коэффициента обеспеченности собственными оборотными средствами (-38,31) не удовлетворяет нормативному, находясь в области критических значений;
- коэффициент текущей (общей) ликвидности значительно ниже нормального значения;
- коэффициент абсолютной ликвидности существенно ниже нормативного значения;
- коэффициент покрытия инвестиций значительно ниже нормы (доля собственного капитала и долгосрочных обязательств в общей сумме капитала организации составляет -3 569% (нормальное значение для данной отрасли: не менее 80%);
- критическое финансовое положение по величине собственных оборотных средств.

В ходе анализа были получены следующие показатели результатов деятельности организации, имеющие нормальные или близкие к нормальным значения:

- снижение убыточности продаж (+270,6 процентных пункта от рентабельности за аналогичный период года, предшествующего отчетному, равной -322%);
- снижение убытка до процентов к уплате и налогообложения (ЕВИТ) на рубль выручки организации (+315,4 коп. с рубля расходов от аналогичного показателя рентабельности за такой же период прошлого года).

Показатели результатов деятельности организации, имеющие неудовлетворительные значения:

- за 2025 год получен убыток от продаж (-91 тыс. руб.), хотя и наблюдалась положительная динамика по сравнению с аналогичным периодом прошлого года (+611 тыс. руб.);
- убыток от финансово-хозяйственной деятельности за 2025 год составил -116 тыс. руб. (+715 тыс. руб. по сравнению с аналогичным периодом прошлого года).

Положительно характеризующим финансовое положение организации показателем является следующий – положительное изменение собственного капитала относительно общего изменения активов организации.

Из приведенных выше значений показателей следует, что у организации наблюдается крайне сложная финансовая ситуация, что подразумевает принятие незамедлительных мер по ее оздоровлению.

Пояснения к бухгалтерскому балансу и отчету о финансовых результатах

1. Деятельность

Основной вид деятельности организации в отчетном периоде:
Стоматологическая практика (код ОКВЭД 86.23)

2. Учетная политика

Настоящая бухгалтерская отчетность соответствует федеральным стандартам бухгалтерского учета.

2.1. Порядок и способ ведения бухгалтерского учета

Бухгалтерский учет ведется с использованием специализированной бухгалтерской компьютерной программы "1С:Бухгалтерия 8", редакция 3.0.

2.2. Инвентаризация активов и обязательств

Инвентаризация активов и обязательств проводится по распоряжению руководителя организации перед составлением годовой бухгалтерской отчетности, а также в иных случаях и в порядке, установленном ФСБУ 28/2023 "Инвентаризация".

2.3. Применение стандартов бухгалтерского учета

В связи с отнесением организации к субъектам малого предпринимательства, организация не применяет следующие Положения по бухгалтерскому учету:

- Положение по бухгалтерскому учету "Учет договоров строительного подряда" (ПБУ 2/2008), утвержденное Приказом Минфина России от 24.10.2008 № 116н
- Положение по бухгалтерскому учету "Оценочные обязательства, условные обязательства и условные активы" (ПБУ 8/2010), утвержденное Приказом Минфина России от 13.12.2010 № 167н
- Положение по бухгалтерскому учету "Информация о связанных сторонах" (ПБУ 11/2008), утвержденное Приказом Минфина России от 29.04.2008 № 48н
- Положение по бухгалтерскому учету "Информация по сегментам" (ПБУ 12/2010), утвержденное Приказом Минфина России от 08.11.2010 № 143н
- Положение по бухгалтерскому учету "Информация по прекращаемой деятельности" (ПБУ 16/02), утвержденное Приказом Минфина России от 02.07.2002 № 66н
- Положение по бухгалтерскому учету "Учет расчетов по налогу на прибыль организаций" (ПБУ 18/02), утвержденное Приказом Минфина России от 19.11.2002 № 114н

2.4. Состав бухгалтерской (финансовой) отчетности

Организация составляет упрощенную бухгалтерскую отчетность, включающую бухгалтерский баланс, отчет о финансовых результатах и пояснения к ним.

2.5. Учет основных средств и нематериальных активов

Руководствуясь п. 5 ФСБУ 6, п. 7 ФСБУ 14, п. 7.4 ПБУ 1, Рекомендацией Фонда "НРБУ "БМЦ"" Р-126/2021-КпР "Стоимостной лимит для основных средств", организация не учитывает в составе объектов основных средств и нематериальных активов объекты первоначальной стоимостью за единицу не более 40 000 рублей, за исключением основных средств, относящихся к недвижимому имуществу. При этом, в ходе составления бухгалтерской (финансовой) отчетности проверяется, что в отчетном периоде совокупные затраты на приобретение таких объектов не превышают 10% общей суммы затрат предприятия.

Руководствуясь п. 7.4 ПБУ 1, Рекомендацией Фонда "НРБУ "БМЦ"" Р-100/2019-КпР "Реализация требования рациональности" организация не учитывает в составе капитальных вложений незначительные по стоимости затраты на улучшение и (или) восстановление объектов основных средств. При этом, в ходе составления бухгалтерской (финансовой) отчетности проверяется, что в отчетном периоде такие затраты по каждой группе основных средств не превышают 10% суммы начисленной амортизации.

Основные средства классифицируются по группам:

- здания
- сооружения
- машины и оборудование (кроме офисного)
- офисное оборудование

- транспортные средства
- производственный и хозяйственный инвентарь
- рабочий скот
- продуктивный скот
- многолетние насаждения
- земельные участки
- объекты природопользования
- капитальные вложения в арендованное имущество
- прочие объекты, требующие государственной регистрации, относимые статьей 130 ГК РФ к недвижимости
- другие виды основных средств

Нематериальные активы классифицируются по группам:

- произведения науки, литературы и искусства
- программы ЭВМ
- базы данных
- изобретения
- полезные модели
- промышленные образцы
- секреты производства (ноу-хау)
- селекционные достижения
- лицензии и разрешения
- другие НМА

Все группы основных средств и нематериальных активов оцениваются по первоначальной стоимости (подп. а п. 13 ФСБУ 6, подп. а п. 15 ФСБУ 14).

Начисление амортизации объекта основных средств (нематериальных активов) начинается с первого числа месяца, следующего за месяцем признания объекта основных средств (нематериальных активов) в бухгалтерском учете, и прекращается с первого числа месяца, следующего за месяцем списания объекта основных средств (нематериальных активов) с бухгалтерского учета.

Амортизация основных средств (нематериальных активов) начисляется линейным способом для всех групп основных средств (нематериальных активов).

Организация применяет упрощенные способы ведения учета капитальных вложений, предусмотренные подп. а п. 4 и п. 13 ФСБУ 26, упрощенные способы ведения учета основных средств, предусмотренные п. 3 ФСБУ 6, и упрощенные способы ведения учета нематериальных вложений, предусмотренные п. 3 ФСБУ 14.

2.6. Учет аренды

Не признаются права пользования активом и обязательства по аренде по договорам аренды без перехода права собственности и без сдачи в субаренду (пункты 11 и 12 ФСБУ 25/2018).

В случае признания права пользования активом фактическая стоимость права включает величину первоначальной оценки обязательства по аренде и арендные платежи, осуществленные на дату предоставления предмета аренды или до такой даты (пункт 13 ФСБУ 25/2018).

Обязательство по аренде первоначально оценивается как сумма номинальных величин будущих арендных платежей на дату оценки (пункт 14 ФСБУ 25/2018).

2.7. Запасы

Организация не учитывает в составе запасов ценности, предназначенные для управленческих нужд, используемые (передаваемые в эксплуатацию) непосредственно по мере приобретения, такие как

- оргтехнику, расходные материалы к ней
- офисную мебель
- канцелярские товары

Организация применяет упрощенные способы ведения учета запасов, предусмотренные п. 17 ФСБУ 5/2019 "Запасы".

Единицей учета запасов установлен номенклатурный номер.

Организация оценивает запасы на отчетную дату по фактической себестоимости, без создания резерва под обесценение запасов.

Оценка имеющихся в наличии на отчетную дату запасов соответствует оценке последних по времени поступивших запасов (способ ФИФО).

2.8. Доходы, расходы

Учет доходов и расходов ведется методом начисления

Расходы на продажу ежемесячно списываются на расходы периода в полной сумме (п. 9 ПБУ 10/99).

Расходы по кредитам и займам признаются прочими расходами (п. 8 ПБУ 10/99).

Пересчет обязательств, выраженных в иностранной валюте производится ежемесячно (п. 12 ПБУ 4/99, п. 8 ПБУ 3/2006).

Расходы будущих периодов списываются равномерно.

2.9. Отчет о движении денежных средств

В отчете о движении денежных средств общая сумма платежа по всем налогам, сборам и иным обязательным платежам, расчеты по которым осуществляются через единый налоговый счет, представляется в составе денежных потоков от текущих операций (п. 2 Рекомендации БМЦ Р-175/2025-КпР "Единый налоговый счет").

Директор _____ Рабаданова Карина Сапиюллаевна

15 марта 2026 г.