

Пояснения к бухгалтерскому балансу и отчету о финансовых результатах

1. Деятельность

Основной вид деятельности организации в отчетном периоде:
Деятельность по комплексному обслуживанию помещений (код ОКВЭД 81.10)

2. Учетная политика

Настоящая бухгалтерская отчетность соответствует федеральным стандартам бухгалтерского учета.

2.1. Порядок и способ ведения бухгалтерского учета

Бухгалтерский учет ведется с использованием специализированной бухгалтерской компьютерной программы "1С:Бухгалтерия 8", редакция 3.0.

2.2. Инвентаризация активов и обязательств

Инвентаризация активов и обязательств проводится по распоряжению руководителя организации перед составлением годовой бухгалтерской отчетности, а также в иных случаях и в порядке, установленном ФСБУ 28/2023 "Инвентаризация".

2.3. Применение стандартов бухгалтерского учета

В связи с отнесением организации к субъектам малого предпринимательства, организация не применяет следующие Положения по бухгалтерскому учету:

- Положение по бухгалтерскому учету "Учет договоров строительного подряда" (ПБУ 2/2008), утвержденное Приказом Минфина России от 24.10.2008 № 116н
- Положение по бухгалтерскому учету "Оценочные обязательства, условные обязательства и условные активы" (ПБУ 8/2010), утвержденное Приказом Минфина России от 13.12.2010 № 167н
- Положение по бухгалтерскому учету "Информация о связанных сторонах" (ПБУ 11/2008), утвержденное Приказом Минфина России от 29.04.2008 № 48н
- Положение по бухгалтерскому учету "Информация по сегментам" (ПБУ 12/2010), утвержденное Приказом Минфина России от 08.11.2010 № 143н
- Положение по бухгалтерскому учету "Информация по прекращаемой деятельности" (ПБУ 16/02), утвержденное Приказом Минфина России от 02.07.2002 № 66н
- Положение по бухгалтерскому учету "Учет расчетов по налогу на прибыль организаций" (ПБУ 18/02), утвержденное Приказом Минфина России от 19.11.2002 № 114н

2.4. Состав бухгалтерской (финансовой) отчетности

Организация составляет упрощенную бухгалтерскую отчетность, включающую бухгалтерский баланс, отчет о финансовых результатах и пояснения к ним.

2.5. Учет основных средств и нематериальных активов

Руководствуясь п. 5 ФСБУ 6, п. 7 ФСБУ 14, п. 7.4 ПБУ 1, Рекомендацией Фонда "НРБУ "БМЦ"" Р-126/2021-КпР "Стоимостной лимит для основных средств", организация не учитывает в составе объектов основных средств и нематериальных активов объекты первоначальной стоимостью за единицу не более 40 000 рублей, за исключением основных средств, относящихся к недвижимому имуществу. При этом, в ходе составления бухгалтерской (финансовой) отчетности проверяется, что в отчетном периоде совокупные затраты на приобретение таких объектов не превышают 10% общей суммы затрат предприятия.

Руководствуясь п. 7.4 ПБУ 1, Рекомендацией Фонда "НРБУ "БМЦ"" Р-100/2019-КпР "Реализация требования рациональности" организация не учитывает в составе капитальных вложений незначительные по стоимости затраты на улучшение и (или) восстановление объектов основных средств. При этом, в ходе составления бухгалтерской (финансовой) отчетности проверяется, что в отчетном периоде такие затраты по каждой группе основных средств не превышают 10% суммы начисленной амортизации.

Основные средства классифицируются по группам:

- здания
- сооружения
- машины и оборудование (кроме офисного)
- офисное оборудование

- транспортные средства
- производственный и хозяйственный инвентарь
- рабочий скот
- продуктивный скот
- многолетние насаждения
- земельные участки
- объекты природопользования
- капитальные вложения в арендованное имущество
- прочие объекты, требующие государственной регистрации, относимые статьей 130 ГК РФ к недвижимости
- другие виды основных средств

Нематериальные активы классифицируются по группам:

- произведения науки, литературы и искусства
- программы ЭВМ
- базы данных
- изобретения
- полезные модели
- промышленные образцы
- секреты производства (ноу-хау)
- селекционные достижения
- лицензии и разрешения
- другие НМА

Все группы основных средств и нематериальных активов оцениваются по первоначальной стоимости (подп. а п. 13 ФСБУ 6, подп. а п. 15 ФСБУ 14).

Начисление амортизации объекта основных средств (нематериальных активов) начинается с первого числа месяца, следующего за месяцем признания объекта основных средств (нематериальных активов) в бухгалтерском учете, и прекращается с первого числа месяца, следующего за месяцем списания объекта основных средств (нематериальных активов) с бухгалтерского учета.

Амортизация основных средств (нематериальных активов) начисляется линейным способом для всех групп основных средств (нематериальных активов).

Организация применяет упрощенные способы ведения учета капитальных вложений, предусмотренные подп. а п. 4 и п. 13 ФСБУ 26, упрощенные способы ведения учета основных средств, предусмотренные п. 3 ФСБУ 6, и упрощенные способы ведения учета нематериальных вложений, предусмотренные п. 3 ФСБУ 14.

2.6. Учет аренды

Не признаются права пользования активом и обязательства по аренде по договорам аренды без перехода права собственности и без сдачи в субаренду (пункты 11 и 12 ФСБУ 25/2018).

В случае признания права пользования активом фактическая стоимость права включает величину первоначальной оценки обязательства по аренде и арендные платежи, осуществленные на дату предоставления предмета аренды или до такой даты (пункт 13 ФСБУ 25/2018).

Обязательство по аренде первоначально оценивается как сумма номинальных величин будущих арендных платежей на дату оценки (пункт 14 ФСБУ 25/2018).

2.7. Запасы

Организация не учитывает в составе запасов ценности, предназначенные для управленческих нужд, используемые (передаваемые в эксплуатацию) непосредственно по мере приобретения, такие как

- оргтехнику, расходные материалы к ней
- офисную мебель
- канцелярские товары

Организация применяет упрощенные способы ведения учета запасов, предусмотренные п. 17 ФСБУ 5/2019 "Запасы".

Единицей учета запасов установлен номенклатурный номер.

Готовая продукция учитывается по фактической себестоимости.

Полуфабрикаты собственного производства учитываются обособленно.

Косвенные затраты распределяются между конкретными видами продукции, работ, услуг пропорционально суммам всех прямых затрат.

Организация оценивает запасы на отчетную дату по фактической себестоимости, без создания резерва под обесценение запасов.

Оценка имеющихся в наличии на отчетную дату запасов соответствует оценке последних по времени поступивших запасов (способ ФИФО).

2.8. Доходы, расходы

Учет доходов и расходов ведется методом начисления

Расходы на продажу ежемесячно списываются на расходы периода в полной сумме (п. 9 ПБУ 10/99).

Расходы по кредитам и займам признаются прочими расходами (п. 8 ПБУ 10/99).

Пересчет обязательств, выраженных в иностранной валюте производится ежемесячно (п. 12 ПБУ 4/99, п. 8 ПБУ 3/2006).

Расходы будущих периодов списываются равномерно.

2.9. Отчет о движении денежных средств

В отчете о движении денежных средств общая сумма платежа по всем налогам, сборам и иным обязательным платежам, расчеты по которым осуществляются через единый налоговый счет, представляется в составе денежных потоков от текущих операций (п. 2 Рекомендации БМЦ Р-175/2025-КпР "Единый налоговый счет").

Директор _____ Серов Илья Владимирович

23 февраля 2026 г.

Пояснительная записка к бухгалтерской отчетности

1. Сведения об организации

Наименование юридического лица:

ОБЩЕСТВО С ОГРАНИЧЕННОЙ ОТВЕТСТВЕННОСТЬЮ "МИРАКЛИН"

Идентификационный номер налогоплательщика (ИНН): 6455069416

Код причины постановки на учет (КПП): 773001001

Основным видом деятельности, который является преобладающим и имеет приоритетное значение для организации, является деятельность по комплексному обслуживанию помещений (ОКВЭД 81.10).

2. Анализ финансового положения

2.1. Структура имущества и источники его формирования

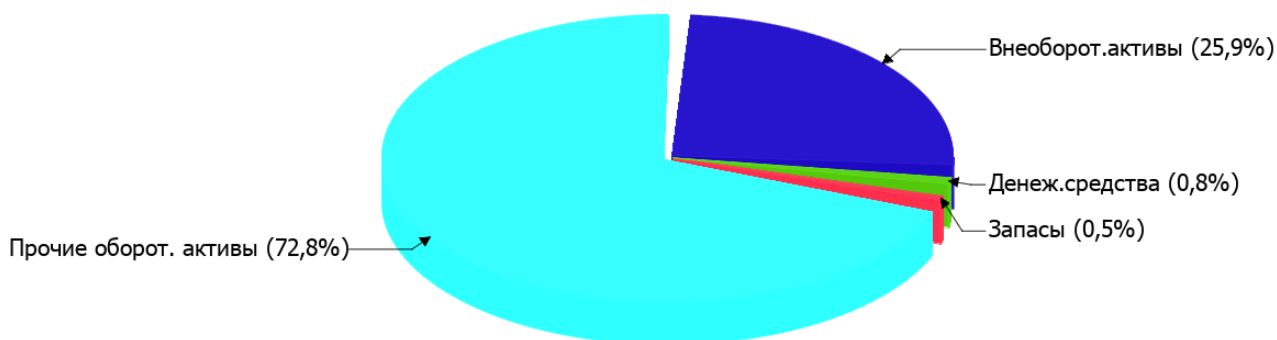
Показатель	Значение показателя				Изменение за анализируемый период	
	в тыс. руб.		в % к валюте баланса		тыс. руб. (гр.3- гр.2)	± % ((гр.3- гр.2) : гр.2)
	31.12.2024	31.12.2025	на начало анализируемого периода (31.12.2024)	на конец анализируемого периода (31.12.2025)		
Актив						
Внеоборотные активы	22 172	21 896	27	25,9	-276	-1,2
Оборотные	60 049	62 535	73	74,1	+2 486	+4,1
Пассив						
Собственный капитал	66 578	71 079	81	84,2	+4 501	+6,8
Долгосрочные обязательства	1 104	–	1,3	–	-1 104	-100
Краткосрочные обязательства	14 539	13 352	17,7	15,8	-1 187	-8,2
Валюта баланса	82 221	84 431	100	100	+2 210	+2,7

* Без доходов будущих периодов, включенных в собственный капитал.

Из представленных в первой части таблицы данных видно, что на последний день анализируемого периода в активах организации доля внеоборотных средств составляет одну четвертую, а текущих активов – три четвертых. Активы организации за год несколько увеличились (на 2,7%). Отмечая увеличение активов, необходимо учесть, что собственный капитал увеличился еще в большей степени – на 6,8%. опережающее увеличение собственного капитала относительно общего изменения активов является положительным показателем.

На диаграмме ниже наглядно представлено соотношение основных групп активов организации:

Структура активов организации на 31 декабря 2025 г.



Рост активов организации связан, в первую очередь, с ростом показателя по строке "финансовые и другие оборотные активы" на **11 016** тыс. руб. (или **97,5%** вклада в прирост активов).

Одновременно, в пассиве баланса прирост произошел по строке "капитал и резервы" (**+4 501** тыс. руб., или **100%** вклада в прирост пассивов организации за весь рассматриваемый период).

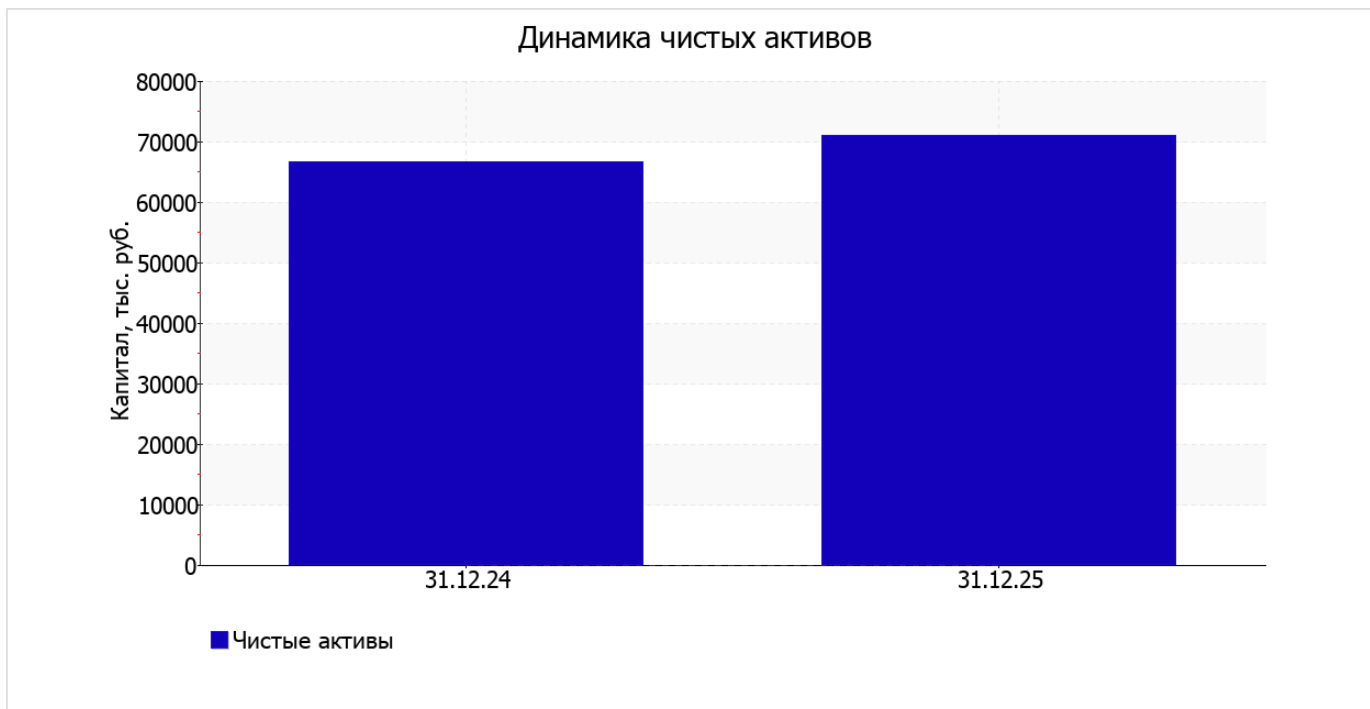
Среди отрицательно изменившихся статей баланса можно выделить "запасы" в активе и "краткосрочная кредиторская задолженность" в пассиве (**-6 934** тыс. руб. и **-1 186** тыс. руб. соответственно).

собственный капитал организации на последний день анализируемого периода равнялся **71 079,0** тыс. руб., что на **4 501,0** тыс. руб., или на **6,8%** больше, чем на начало анализируемого периода.

2.2. Оценка стоимости чистых активов организации

Показатель	Значение показателя				Изменение	
	в тыс. руб.		в % к валюте баланса		тыс. руб. (гр.3-гр.2)	± % ((гр.3-гр.2) : гр.2)
	31.12.2024	31.12.2025	на начало анализируемого периода (31.12.2024)	на конец анализируемого периода (31.12.2025)		
1. Чистые активы	66 578	71 079	81	84,2	+4 501	+6,8

Имеющаяся величина чистых активов положительно характеризует финансовое положение, полностью удовлетворяя требованиям нормативных актов к величине чистых активов организации. К тому же, определив текущее состояние показателя, следует отметить увеличение чистых активов на **6,8%** за весь анализируемый период. Превышение чистых активов над уставным капиталом и в то же время их увеличение за период говорит о хорошем финансовом положении организации по данному признаку. На следующем графике наглядно представлена динамика чистых активов.



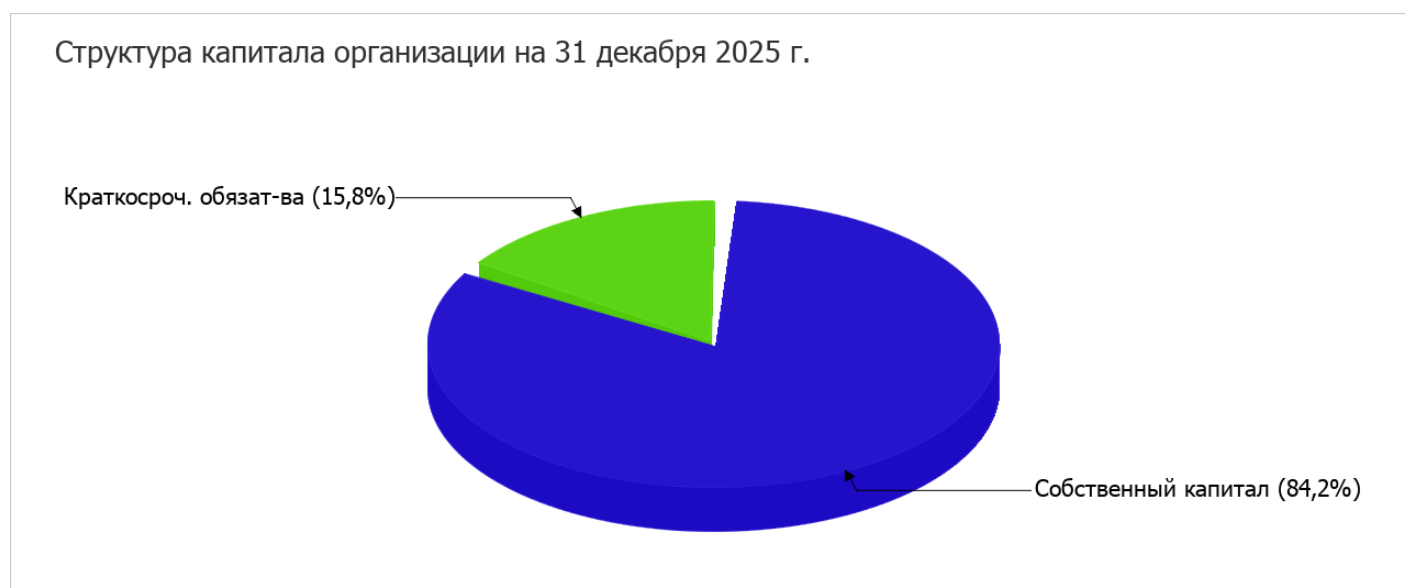
2.3. Анализ финансовой устойчивости организации

2.3.1. Основные показатели финансовой устойчивости организации

Показатель	Значение показателя		Изменение показателя (гр.3-гр.2)	Описание показателя и его нормативное значение
	31.12.2024	31.12.2025		
Коэффициент автономии	0,81	0,84	+0,03	Отношение собственного капитала к общей сумме капитала. нормальное значение для данной отрасли: не менее 0,5 (оптимальное 0,6-0,7).
Коэффициент обеспеченности собственными оборотными средствами	0,74	0,79	+0,05	Отношение собственных оборотных средств к оборотным активам. нормальное значение: 0,1 и более.
Коэффициент покрытия инвестиций	0,82	0,84	+0,02	Отношение собственного капитала и долгосрочных обязательств к общей сумме капитала. нормальное значение для данной отрасли: 0,7 и более.
Коэффициент обеспеченности запасов	6,04	116	+109,96	Отношение собственных оборотных средств к стоимости запасов. нормальное значение: не менее 0,5.
Коэффициент краткосрочной задолженности	0,93	1	+0,07	Отношение краткосрочной задолженности к общей сумме задолженности.

Коэффициент автономии организации на последний день анализируемого периода составил **0,84**. Полученное значение говорит о неоправданно высокой доли собственного капитала (**84%**) в общем капитале; организация слишком осторожно относится к привлечению заемных денежных средств. за последний год коэффициент автономии несильно вырос (на **0,03**).

На диаграмме ниже наглядно представлена структура капитала организации: При этом необходимо отметить, что долгосрочные обязательства на диаграмме не отражены, поскольку полностью отсутствуют.



значение коэффициента обеспеченности собственными оборотными средствами на 31.12.2025 составило **0,79**, что на **0,05** больше, чем на первый день анализируемого периода. на 31.12.2025 значение коэффициента является очень хорошим.

за год отмечено некоторое повышение коэффициента покрытия инвестиций с **0,82** до **0,84**. Значение коэффициента по состоянию на 31.12.2025 соответствует нормативному значению (доля собственного капитала и долгосрочных обязательств в общей сумме капитала организации составляет **84%**).

коэффициент обеспеченности материальных запасов на последний день анализируемого периода равнялся **116**. за весь рассматриваемый период коэффициент обеспеченности материальных запасов увеличился на **109,96**. на последний день анализируемого периода значение коэффициента обеспеченности материальных запасов можно характеризовать как очень хорошее.

Коэффициент краткосрочной задолженности организации показывает на отсутствие долгосрочной задолженности при 100% краткосрочной. При этом за последний год доля долгосрочной задолженности уменьшилась на **7,1%**.

2.4. Ликвидность

Показатель ликвидности	Значение показателя		Изменение показателя (гр.3 - гр.2)	Расчет, рекомендованное значение
	31.12.2024	31.12.2025		
Коэффициент текущей (общей) ликвидности	4,13	4,68	+0,55	Отношение текущих активов к краткосрочным обязательствам. нормальное значение для данной отрасли: не менее 1,9.
Коэффициент абсолютной ликвидности	0,15	0,05	-0,1	Отношение денежных средств и их эквивалентов к краткосрочным обязательствам. нормальное значение для данной отрасли: не менее 0,2.

[На конец периода] значение коэффициента текущей ликвидности (**4,68**) соответствует норме. При этом в течение анализируемого периода коэффициент текущей ликвидности вырос на **0,55**.

Коэффициент абсолютной ликвидности имеет значение ниже нормы (**0,05**). Более того следует отметить отрицательную динамику показателя – за весь рассматриваемый период коэффициент абсолютной ликвидности снизился на **-0,1**.

3. Анализ эффективности деятельности организации

3.1. Обзор результатов деятельности

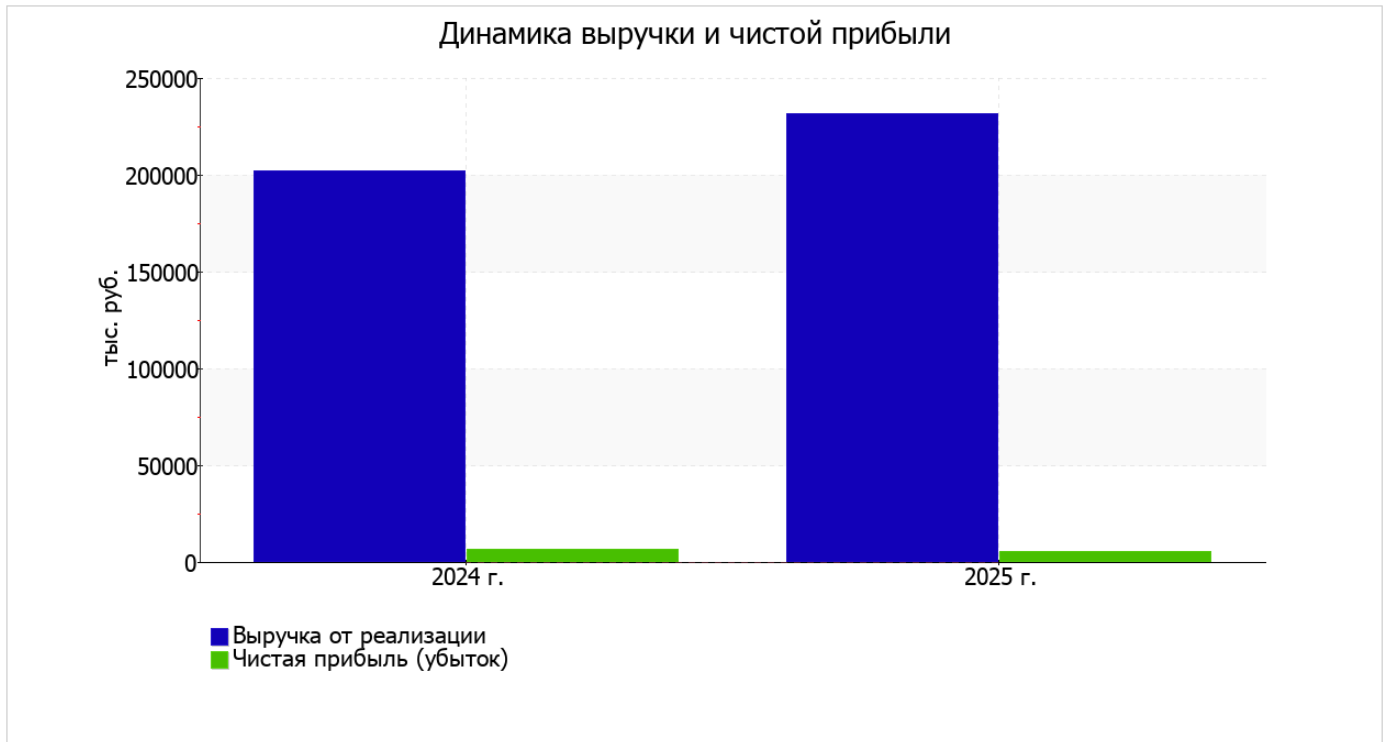
Основные финансовые результаты деятельности ОБЩЕСТВО С ОГРАНИЧЕННОЙ ОТВЕТСТВЕННОСТЬЮ "МИРАКЛИН" за весь рассматриваемый период приведены ниже в таблице.

По данным "Отчета о финансовых результатах" за год организация получила прибыль от продаж в размере **8 872** тыс. руб., что равняется 3,8% от выручки. По сравнению с аналогичным периодом прошлого года прибыль от продаж снизилась на **2 218** тыс. руб., или на **20%**.

По сравнению с прошлым периодом в текущем увеличилась как выручка от продаж, так и расходы по обычной деятельности (на **29 696** и **31 914** тыс. руб. соответственно). Причем в процентном отношении изменение расходов (**+16,7%**) опережает изменение выручки (**+14,7%**)

Показатель	Значение показателя, тыс. руб.		Изменение показателя		Средне- годовая величина, тыс. руб.
	2024 г.	2025 г.	тыс. руб. (гр.3 - гр.2)	± % ((3-2) : 2)	
1. Выручка	202 004	231 700	+29 696	+14,7	216 852
2. Расходы по обычным видам деятельности	190 914	222 828	+31 914	+16,7	206 871
3. Прибыль (убыток) от продаж (1-2)	11 090	8 872	-2 218	-20	9 981
4. Прочие доходы и расходы, кроме процентов к уплате	-2 552	-1 122	+1 430	↑	-1 837
5. ЕВИТ (прибыль до уплаты процентов и налогов) (3+4)	8 538	7 750	-788	-9,2	8 144
6. Проценты к уплате	95	43	-52	-54,7	69
7. Налоги на прибыль (доходы)	1 663	2 057	+394	+23,7	1 860
8. Чистая прибыль (убыток) (5-6-7)	6 780	5 650	-1 130	-16,7	6 215

Изменение выручки наглядно представлено ниже на графике.



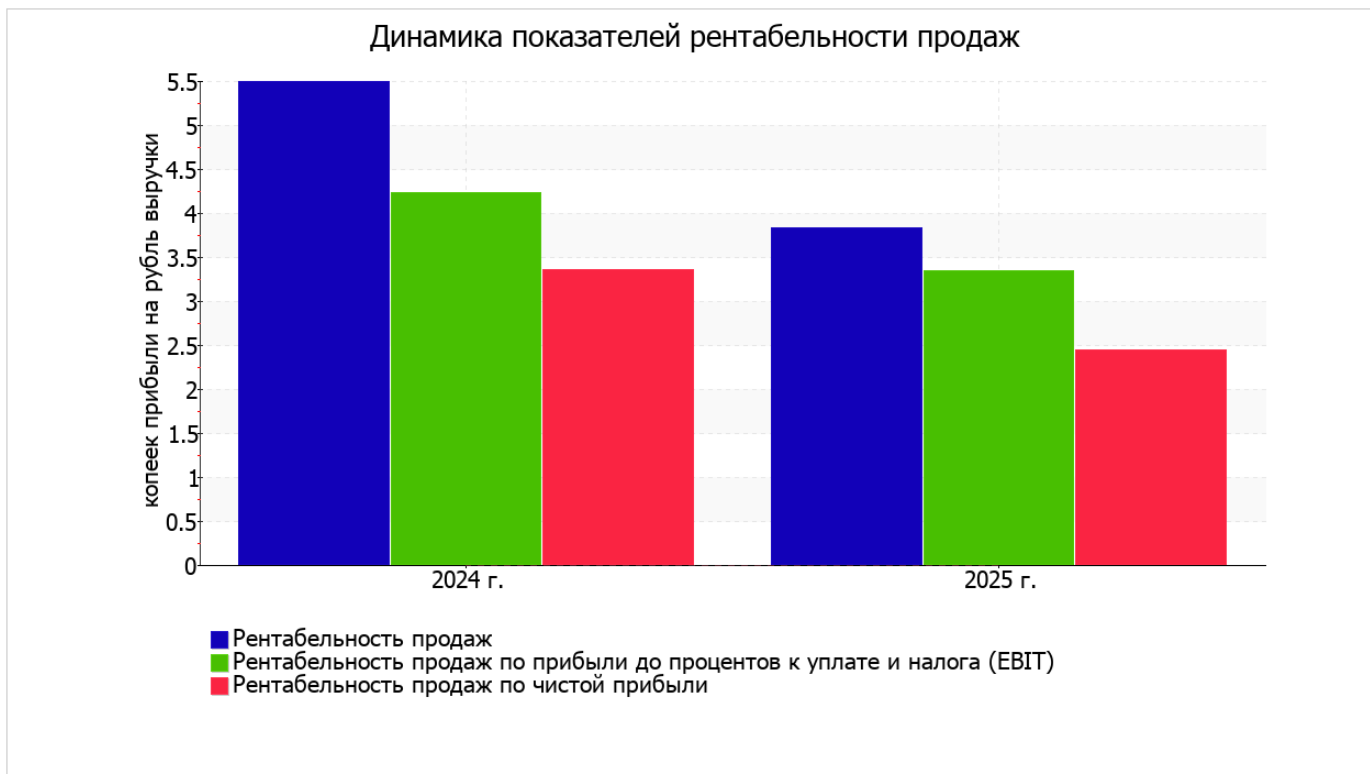
3.2. Анализ рентабельности

Показатели рентабельности	Значения показателя (в %, или в копейках с рубля)		Изменение показателя	
	2024 г.	2025 г.	коп., (гр.3 - гр.2)	± % ((3-2) : 2)
1. Рентабельность продаж (величина прибыли от продаж в каждом рубле выручки). нормальное значение для данной отрасли: не менее 7%.	5,5	3,8	-1,7	-30,3
2. Рентабельность продаж по ЕВІТ (величина прибыли от продаж до уплаты процентов и налогов в каждом рубле выручки).	4,2	3,3	-0,9	-20,9
3. Рентабельность продаж по чистой прибыли (величина чистой прибыли в каждом рубле выручки). нормальное значение для данной отрасли: не менее 4%.	3,4	2,4	-1	-27,3

Все три показателя рентабельности за 2025 год, приведенные в таблице, имеют положительные значения, поскольку организацией получена как прибыль от продаж, так и в целом прибыль от финансово-хозяйственной деятельности за данный период.

[За последний период] организация по обычным видам деятельности получила прибыль в размере **3,8** копеек с каждого рубля выручки от реализации. Однако имеет место отрицательная динамика рентабельности обычных видов деятельности по сравнению с данным показателем за такой же период прошлого года (**-1,7** коп.).

Показатель рентабельности, рассчитанный как отношение прибыли до процентов к уплате и налогообложения (ЕВІТ) к выручке организации, за последний год составил **3,3%**. То есть в каждом рубле выручки ОБЩЕСТВО С ОГРАНИЧЕННОЙ ОТВЕТСТВЕННОСТЬЮ "МИРАКЛИН" содержалось **3,3** коп. прибыли до налогообложения и процентов к уплате.



Далее в таблице представлены три основных показателя, характеризующие рентабельность использования вложенного в предпринимательскую деятельность капитала.

Показатель рентабельности	Значение показателя, %	Расчет показателя
	2025 г.	
Рентабельность собственного капитала (ROE)	8,2	Отношение чистой прибыли к средней величине собственного капитала. нормальное значение: 20% и более.
Рентабельность активов (ROA)	6,8	Отношение чистой прибыли к средней стоимости активов. нормальное значение: 12% и более.
Прибыль на задействованный капитал (ROCE)	11,2	Отношение прибыли до уплаты процентов и налогов (ЕБИТ) к собственному капиталу и долгосрочным обязательствам.

[За последний период] каждый рубль собственного капитала организации принес 0,082 руб. чистой прибыли.

за 2025 год рентабельность активов имеет значение, не соответствующее нормативному (6,8%).

3.3. Расчет показателей деловой активности (оборачиваемости)

Далее в таблице рассчитаны показатели оборачиваемости ряда активов, характеризующие скорость возврата вложенных в предпринимательскую деятельность средств, а также показатель оборачиваемости кредиторской задолженности при расчетах с поставщиками и подрядчиками.

Показатель оборачиваемости	Значение в днях	Коэфф. 2025 г.
	2025 г.	
Оборачиваемость оборотных средств (отношение средней величины оборотных активов к среднедневной выручке*; нормальное значение для данной отрасли: 108 и менее дн.)	97	3,8
Оборачиваемость запасов (отношение средней стоимости запасов к среднедневной себестоимости проданных товаров; нормальное значение для данной отрасли: не более 4 дн.)	–	–
Оборачиваемость кредиторской задолженности (отношение средней величины кредиторской задолженности к среднедневной выручке)	22	16,6
Оборачиваемость активов (отношение средней стоимости активов к среднедневной выручке; нормальное значение для данной отрасли: 128 и менее дн.)	131	2,8
Оборачиваемость собственного капитала (отношение средней величины собственного капитала к среднедневной выручке)	108	3,4

* Приведен расчет показателя в днях. Значение коэффициента равно отношению 365 к значению показателя в днях.

Оборачиваемость активов за год показывает, что организация получает выручку, равную сумме всех имеющихся активов за 131 календарный день.

4. Выводы по результатам анализа

По результатам проведенного анализа выделены и сгруппированы по качественному признаку основные показатели финансового положения (по состоянию на последний день анализируемого периода) и результатов деятельности ОБЩЕСТВО С ОГРАНИЧЕННОЙ ОТВЕТСТВЕННОСТЬЮ "МИРАКЛИН" в течение анализируемого периода.

Приведенные ниже 5 показателей финансового положения организации имеют исключительно хорошие значения:

- чистые активы превышают уставный капитал, при этом в течение анализируемого периода наблюдалось увеличение чистых активов;
- на 31 декабря 2025 г. значение коэффициента обеспеченности собственными оборотными средствами, равное 0,79, можно характеризовать как полностью укладывающееся в норму;
- коэффициент текущей (общей) ликвидности полностью соответствует нормальному значению;
- положительное изменение собственного капитала относительно общего изменения активов организации;
- абсолютная финансовая устойчивость по величине излишка собственных оборотных средств.

В ходе анализа были получены следующие показатели, положительно характеризующие финансовое положение и результаты деятельности ОБЩЕСТВО С ОГРАНИЧЕННОЙ ОТВЕТСТВЕННОСТЬЮ "МИРАКЛИН":

- доля собственного капитала неоправданно высока (84%);
- коэффициент покрытия инвестиций имеет нормальное значение (доля собственного капитала и долгосрочных обязательств составляет 84% в общей сумме капитала организации);
- за 2025 год получена прибыль от продаж (8 872 тыс. руб.), хотя и наблюдалась ее отрицательная динамика по сравнению с аналогичным периодом прошлого года (-2 218 тыс. руб.);
- прибыль от финансово-хозяйственной деятельности за 2025 год составила 5 650 тыс. руб.

Среди показателей, неудовлетворительно характеризующих результаты деятельности организации, можно выделить такие:

- низкая рентабельность активов (6,8% за период с 01.01.2025 по 31.12.2025);
- значительная отрицательная динамика прибыльности продаж (-1,7 процентных пункта от рентабельности за аналогичный период года, предшествующего отчётному, равной 5,5%);
- значительное падение прибыли до процентов к уплате и налогообложения (ЕВИТ) на рубль выручки ОБЩЕСТВО С ОГРАНИЧЕННОЙ ОТВЕТСТВЕННОСТЬЮ "МИРАКЛИН" (-0,9 коп. от данного показателя рентабельности за аналогичный период прошлого года).

В ходе анализа был получен следующий показатель, имеющий критическое значение – коэффициент абсолютной ликвидности существенно ниже нормального значения.

Анализ основных показателей свидетельствует о положительном финансовом состоянии ОБЩЕСТВО С ОГРАНИЧЕННОЙ ОТВЕТСТВЕННОСТЬЮ "МИРАКЛИН", возможности отвечать по своим обязательствам. Финансовое состояние организации позволяют использовать не только внутренние ресурсы, но и привлекать заемные средства.