

Пояснительная записка к бухгалтерской отчетности

1. Сведения об организации

Наименование юридического лица:

Общество с ограниченной ответственностью "Русская торговля"

Идентификационный номер налогоплательщика (ИНН): 5005032693

Код причины постановки на учет (КПП): 500501001

Основным видом деятельности, который является преобладающим и имеет приоритетное значение для организации, является торговля розничная напитками в специализированных магазинах (ОКВЭД 47.25).

2. Анализ финансового положения Общество с ограниченной ответственностью "Русская торговля"

2.1. Структура имущества и источники его формирования

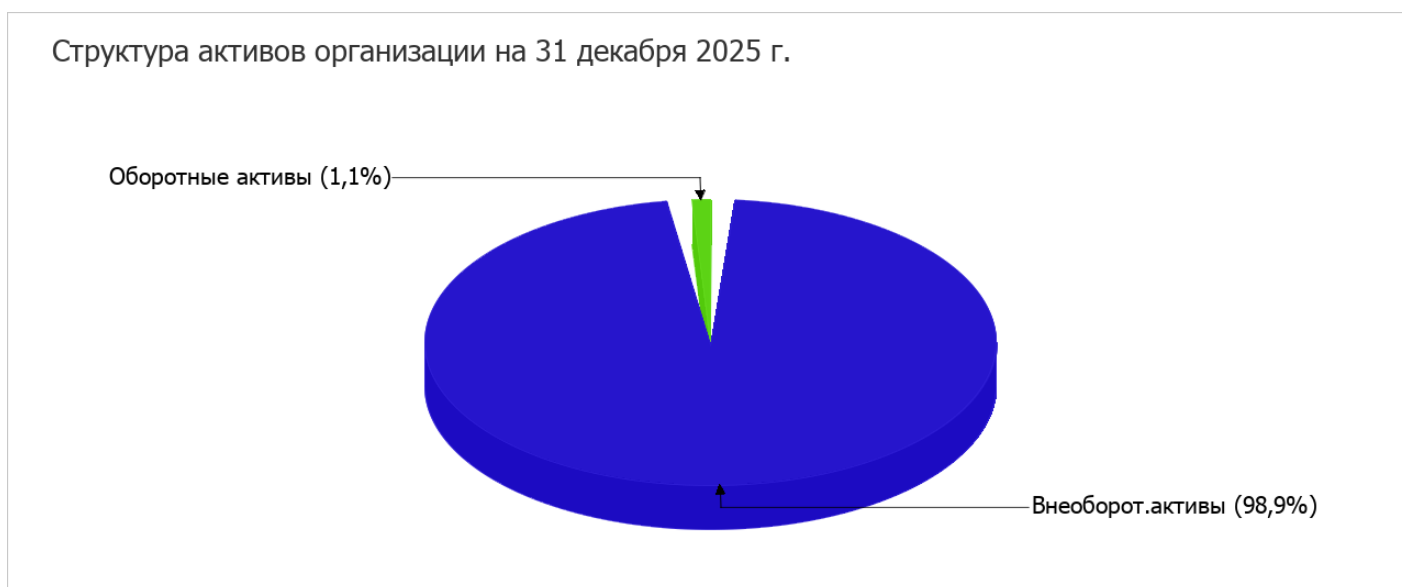
Показатель	Значение показателя				Изменение за анализируемый период	
	в тыс. руб.		в % к валюте баланса		тыс. руб. (гр.3- гр.2)	± % ((гр.3- гр.2) : гр.2)
	31.12.2024	31.12.2025	на начало анализируемого периода (31.12.2024)	на конец анализируемого периода (31.12.2025)		
Актив						
1. Внеоборотные активы	3 217	2 760	100	98,9	-457	-14,2
в том числе: основные средства	3 217	2 760	100	98,9	-457	-14,2
нематериальные активы	–	–	–	–	–	–
2. Оборотные, всего	1	31	<0,1	1,1	+30	+31 раз
в том числе: запасы	–	–	–	–	–	–
дебиторская задолженность	–	–	–	–	–	–
денежные средства и краткосрочные финансовые вложения	1	31	<0,1	1,1	+30	+31 раз
Пассив						
1. Собственный капитал	2 823	2 779	87,7	99,6	-44	-1,6
2. Долгосрочные обязательства, всего	–	–	–	–	–	–
в том числе: заемные средства	–	–	–	–	–	–
3. Краткосрочные обязательства*, всего	395	12	12,3	0,4	-383	-97

Показатель	Значение показателя				Изменение за анализируемый период	
	в тыс. руб.		в % к валюте баланса		тыс. руб. (гр.3- гр.2)	± % ((гр.3- гр.2) : гр.2)
	31.12.2024	31.12.2025	на начало анализируемого периода (31.12.2024)	на конец анализируемого периода (31.12.2025)		
в том числе: заемные средства	-	-	-	-	-	-
Валюта баланса	3 218	2 791	100	100	-427	-13,3

* Без доходов будущих периодов, возникших в связи с безвозмездным получением имущества и государственной помощи, включенных в собственный капитал.

Активы на последний день анализируемого периода характеризуются большой долей (98,9%) внеоборотных средств и незначительным процентом текущих активов. Активы организации за весь рассматриваемый период уменьшились на 427 тыс. руб. (на 13,3%). Отмечая уменьшение активов, необходимо учесть, что собственный капитал уменьшился в меньшей степени – на 1,6%. отстающее снижение собственного капитала относительно общего изменения активов является положительным показателем.

На диаграмме ниже представлена структура активов организации в разрезе основных групп:



Снижение активов организации связано со снижением показателя по строке "основные средства" на 457 тыс. руб. (или 100% вклада в снижение активов).

Одновременно, в пассиве баланса снижение наблюдается по строкам:

- кредиторская задолженность – 383 тыс. руб. (89,7%)
- нераспределенная прибыль (непокрытый убыток) – 44 тыс. руб. (10,3%)

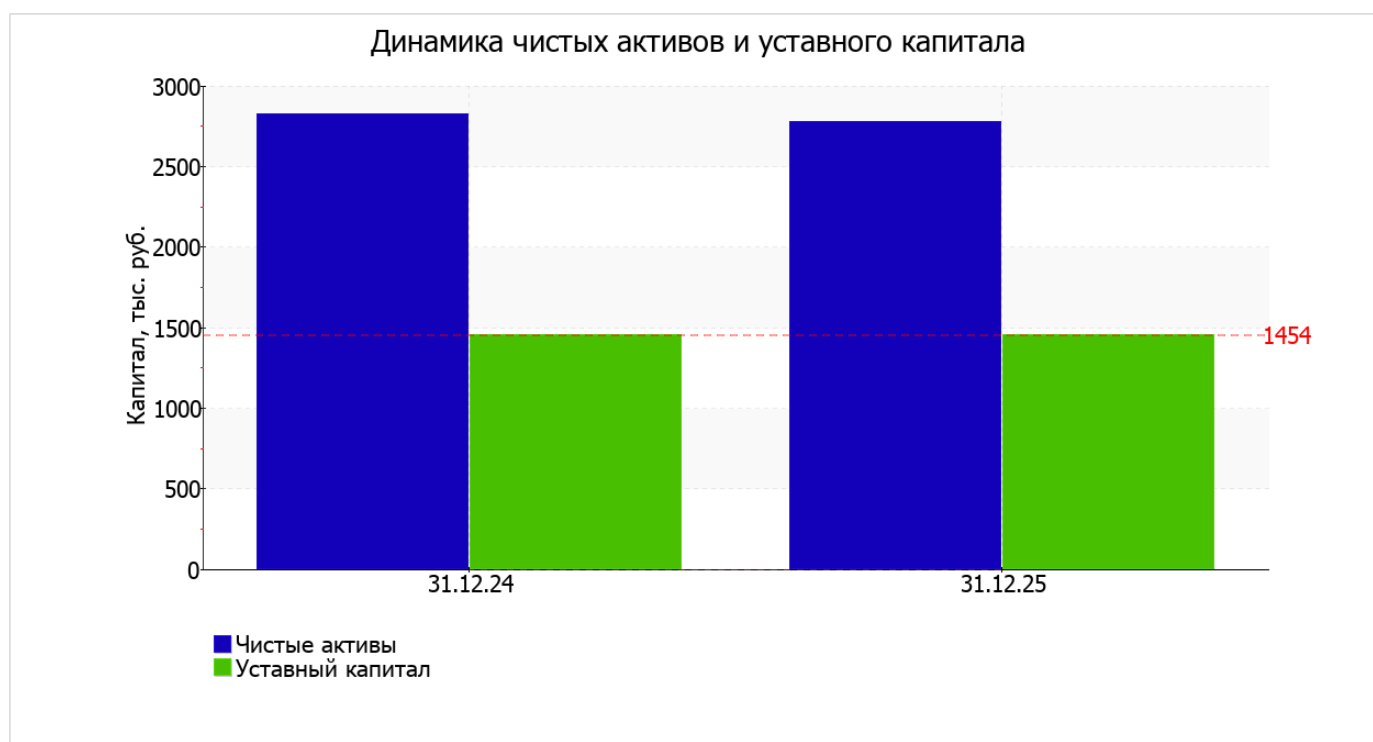
Среди положительно изменившихся статей баланса можно выделить "денежные средства и денежные эквиваленты" в активе (+30 тыс. руб.).

собственный капитал организации за год несколько уменьшился до 2 779,0 тыс. руб.

2.2. Чистые активы организации

Показатель	Значение показателя				Изменение	
	в тыс. руб.		в % к валюте баланса		тыс. руб. (гр.3- гр.2)	± % ((гр.3- гр.2) : гр.2)
	31.12.2024	31.12.2025	на начало анализируемого периода (31.12.2024)	на конец анализируемого периода (31.12.2025)		
1. Чистые активы	2 823	2 779	87,7	99,6	-44	-1,6
2. Уставный капитал	1 454	1 454	45,2	52,1	-	-
3. Превышение чистых активов над уставным капиталом (стр.1-стр.2)	1 369	1 325	42,5	47,5	-44	-3,2

Чистые активы организации на 31.12.2025 существенно (на 91,1%) превышают уставный капитал. Такое соотношение положительно характеризует финансовое положение, полностью удовлетворяя требованиям нормативных актов к величине чистых активов организации. Однако следует отметить снижение чистых активов на 1,6% за последний год. Наглядное изменение чистых активов и уставного капитал представлено на следующем графике.



2.3. Анализ финансовой устойчивости организации

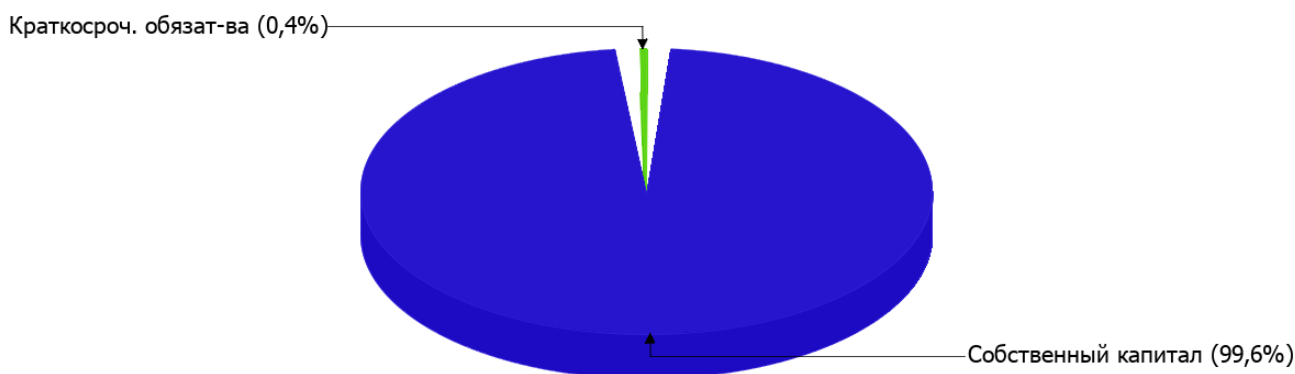
2.3.1. Основные показатели финансовой устойчивости организации

Показатель	Значение показателя		Изменение показателя (гр.3-гр.2)	Описание показателя и его нормативное значение
	31.12.2024	31.12.2025		
Коэффициент автономии	0,88	1	+0,12	Отношение собственного капитала к общей сумме капитала. нормальное значение: 0,45 и более (оптимальное 0,55-0,7).
Коэффициент обеспеченности собственными оборотными средствами	-394	0,61	+394,61	Отношение собственных оборотных средств к оборотным активам. нормальное значение: не менее 0,1.
Коэффициент покрытия инвестиций	0,88	1	+0,12	Отношение собственного капитала и долгосрочных обязательств к общей сумме капитала. нормальное значение для данной отрасли: 0,7 и более.
Коэффициент маневренности собственного капитала	-0,14	0,01	+0,15	Отношение собственных оборотных средств к источникам собственных средств. нормальное значение: 0,2 и более.
Коэффициент обеспеченности запасов	-	-	-	Отношение собственных оборотных средств к стоимости запасов. нормальное значение: не менее 0,5.
Коэффициент краткосрочной задолженности	1	1	-	Отношение краткосрочной задолженности к общей сумме задолженности.

Коэффициент автономии организации на последний день анализируемого периода составил **1**. Полученное значение говорит о слишком осторожном отношении Общество с ограниченной ответственностью "Русская торговля" к привлечению заемных денежных средств (собственный капитал составляет **100%** в общем капитале организации). в течение анализируемого периода коэффициент автономии ощутимо вырос (**+0,12**).

Структура капитала организации представлена ниже на диаграмме: При этом необходимо отметить, что долгосрочные обязательства не нашли отражение на диаграмме ввиду их отсутствия.

Структура капитала организации на 31 декабря 2025 г.



на 31.12.2025 коэффициент обеспеченности собственными оборотными средствами равнялся **0,61**; это намного (на **394,61**) превышает значение коэффициента обеспеченности собственными оборотными средствами на 31 декабря 2024 г. на 31 декабря 2025 г. коэффициент демонстрирует очень хорошее значение.

С **0,88** до **1** (на **0,12**) вырос коэффициент покрытия инвестиций за год. Значение коэффициента на 31 декабря 2025 г. вполне соответствует норме.

Коэффициент краткосрочной задолженности организации показывает на отсутствие долгосрочной задолженности при 100% краткосрочной.

2.4. Ликвидность

Показатель ликвидности	Значение показателя		Изменение показателя (гр.3 - гр.2)	Расчет, рекомендованное значение
	31.12.2024	31.12.2025		
1. Коэффициент текущей (общей) ликвидности	<0,01	2,58	+2,58	Отношение текущих активов к краткосрочным обязательствам. нормальное значение для данной отрасли: 1,9 и более.
2. Коэффициент быстрой (промежуточной) ликвидности	<0,01	2,58	+2,58	Отношение ликвидных активов к краткосрочным обязательствам. нормальное значение: 0,9 и более.
3. Коэффициент абсолютной ликвидности	<0,01	2,58	+2,58	Отношение высоколиквидных активов к краткосрочным обязательствам. нормальное значение для данной отрасли: 0,2 и более.

[На конец периода] при норме 1,9 коэффициент текущей (общей) ликвидности имеет значение **2,58**. [За весь период] коэффициент текущей ликвидности вырос на **2,58**.

Для коэффициента быстрой ликвидности нормативным значением является 0,9. В данном случае его значение составило **2,58**. Это говорит о наличии у организации ликвидных активов, которыми можно погасить наиболее срочные обязательства.

Соответствующим норме оказался коэффициент абсолютной ликвидности (**2,58** при норме 0,2). При этом за весь рассматриваемый период коэффициент абсолютной ликвидности вырос на **2,58**.

3. Анализ эффективности деятельности организации

3.1. Обзор результатов деятельности

Основные финансовые результаты деятельности Общество с ограниченной ответственностью "Русская торговля" за весь рассматриваемый период приведены ниже в таблице.

По данным "Отчета о финансовых результатах" за весь анализируемый период организация получила прибыль от продаж в размере **45** тыс. руб., что составляет 1,8% от выручки. В прошлом периоде, напротив, был получен убыток в размере **302** тыс. руб.

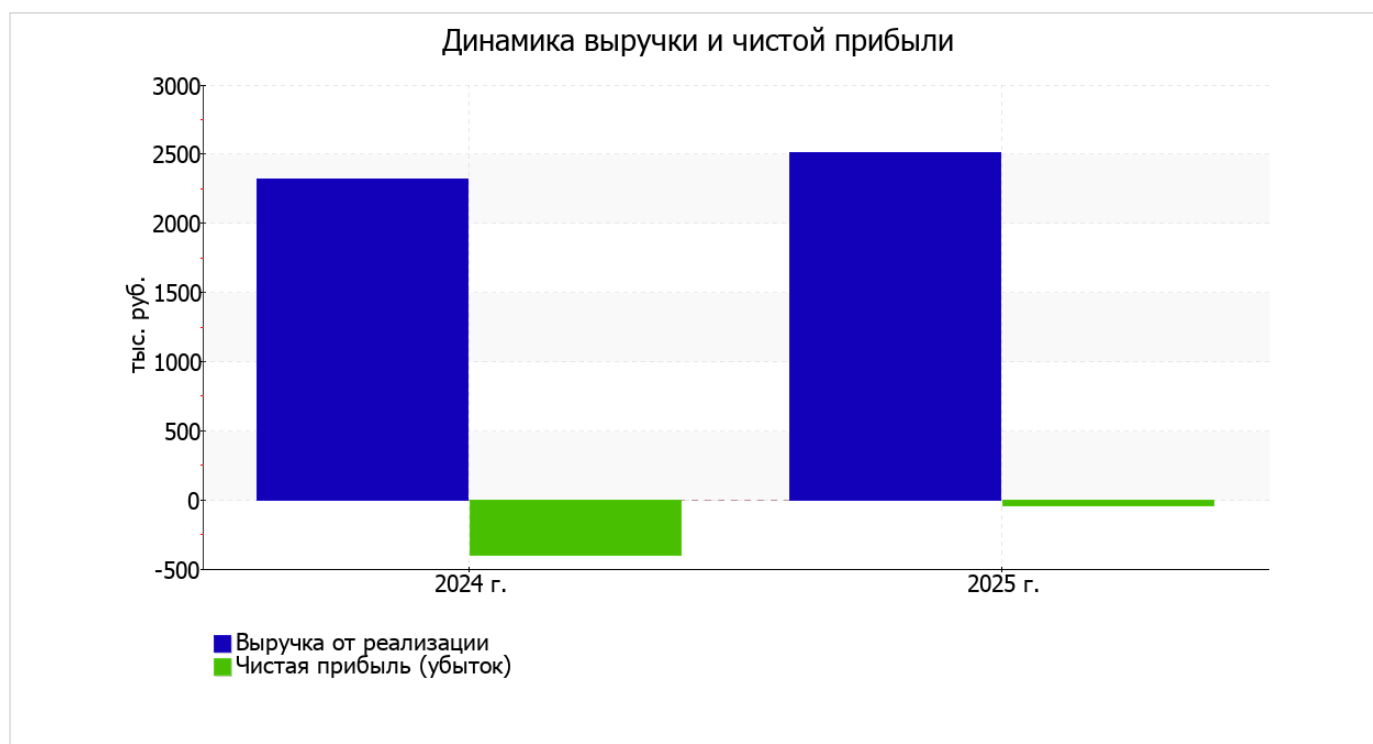
По сравнению с прошлым периодом в текущем наблюдалось увеличение выручки от продаж на **193** тыс. руб. при одновременном снижении на **154** тыс. руб. расходов по обычным видам деятельности.

Изучая расходы по обычным видам деятельности, следует отметить, что организация как и в прошлом году не использовала возможность учитывать общехозяйственные расходы в качестве условно-постоянных, включая их ежемесячно в себестоимость производимой продукции (выполняемых работ, оказываемых услуг). Поэтому показатель "Управленческие расходы" за отчетный период в форме №2 отсутствует.

убыток от прочих операций за весь анализируемый период составил **14** тыс. руб., что на 13 тыс. руб. (48,1%) меньше, чем убыток за аналогичный период прошлого года.

Показатель	Значение показателя, тыс. руб.		Изменение показателя		Средне- годовая величина, тыс. руб.
	2024 г.	2025 г.	тыс. руб. (гр.3 - гр.2)	± % ((3-2) : 2)	
1. Выручка	2 316	2 509	+193	+8,3	2 413
2. Расходы по обычным видам деятельности	2 618	2 464	-154	-5,9	2 541
3. Прибыль (убыток) от продаж (1-2)	-302	45	+347	↑	-129
4. Прочие доходы и расходы, кроме процентов к уплате	-27	-14	+13	↑	-21
5. ЕВІТ (прибыль до уплаты процентов и налогов) (3+4)	-329	31	+360	↑	-149
6. Проценты к уплате	-	-	-	-	-
7. Налог на прибыль, изменение налоговых активов и прочее	-69	-75	-6	↓	-72
8. Чистая прибыль (убыток) (5-6+7)	-398	-44	+354	↑	-221
Справочно: Совокупный финансовый результат периода	-398	-44	+354	↑	-221
Изменение за период нераспределенной прибыли (непокрытого убытка) по данным бухгалтерского баланса (измен. стр. 1370)	x	-44	x	x	x

Изменение выручки наглядно представлено ниже на графике.



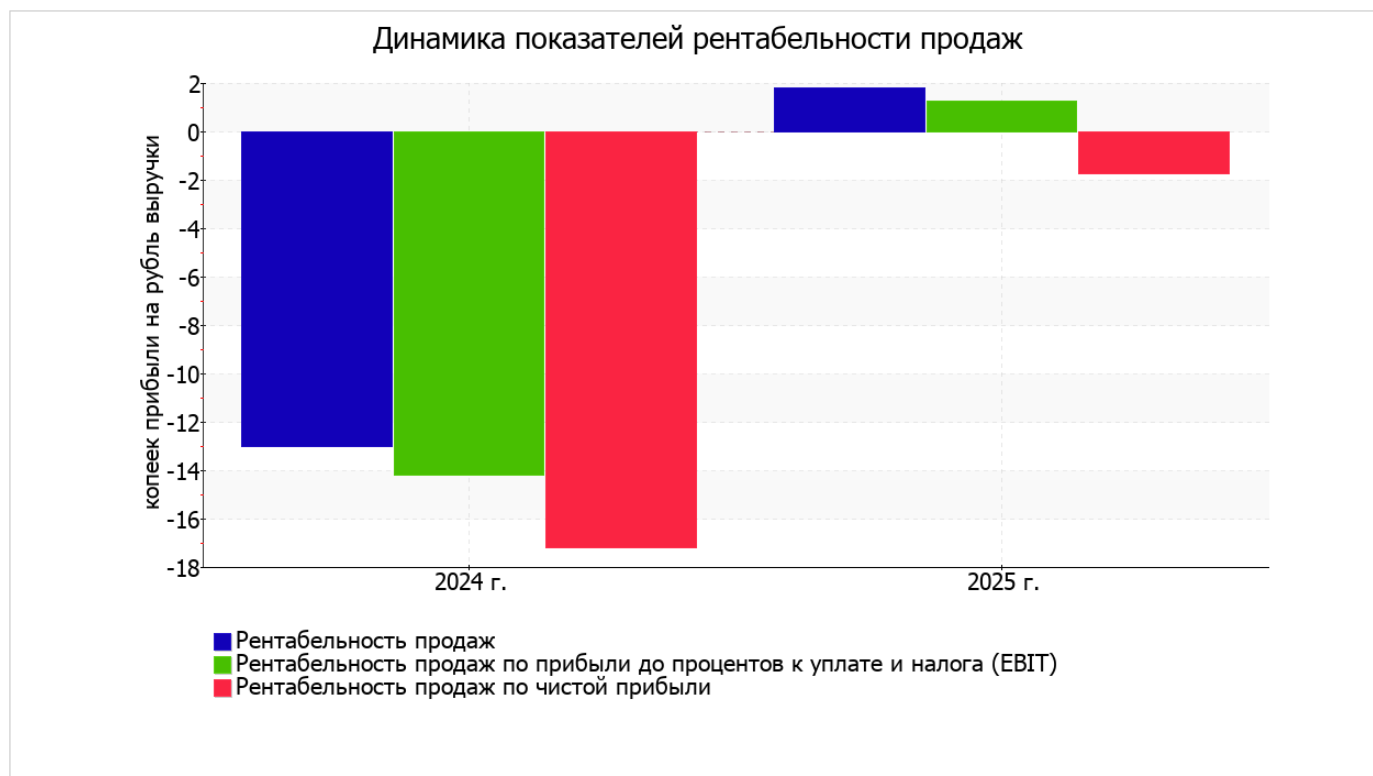
3.2. Анализ рентабельности

Показатели рентабельности	Значения показателя (в %, или в копейках с рубля)		Изменение показателя	
	2024 г.	2025 г.	коп., (гр.3 - гр.2)	± % ((3-2) : 2)
1. Рентабельность продаж (величина прибыли от продаж в каждом рубле выручки). нормальное значение для данной отрасли: 6% и более.	-13	1,8	+14,8	↑
2. Рентабельность продаж по ЕВІТ (величина прибыли от продаж до уплаты процентов и налогов в каждом рубле выручки).	-14,2	1,2	+15,4	↑
3. Рентабельность продаж по чистой прибыли (величина чистой прибыли в каждом рубле выручки). нормальное значение для данной отрасли: 3% и более.	-17,2	-1,8	+15,4	↑

Два первых показателя рентабельности за последний год, приведенные в таблице, имеют положительные значения, поскольку организация практически вышла в данном периоде на границу окупаемости. Однако расходы в виде процентов и налог на прибыль не позволили ей получить чистую прибыль.

[За последний период] организация по обычным видам деятельности получила прибыль в размере 1,8 копеек с каждого рубля выручки от реализации. К тому же имеет место положительная динамика рентабельности продаж по сравнению с данным показателем за такой же период прошлого года (+14,8 коп.).

Показатель рентабельности, рассчитанный как отношение прибыли до процентов к уплате и налогообложения (ЕВІТ) к выручке организации, за 2025 год составил 1,2%. То есть в каждом рубле выручки организации содержалось 1,2 коп. прибыли до налогообложения и процентов к уплате.



Далее в таблице представлены три основных показателя, характеризующие рентабельность использования вложенного в предпринимательскую деятельность капитала.

Показатель рентабельности	Значение показателя, %	Расчет показателя
	2025 г.	
Рентабельность собственного капитала (ROE)	-1,6	Отношение чистой прибыли к средней величине собственного капитала. нормальное значение: 20% и более.
Рентабельность активов (ROA)	-1,5	Отношение чистой прибыли к средней стоимости активов. нормальное значение для данной отрасли: 10% и более.
Прибыль на задействованный капитал (ROCE)	1,1	Отношение прибыли до уплаты процентов и налогов (ЕБИТ) к собственному капиталу и долгосрочным обязательствам.

[За последний период] каждый рубль собственного капитала Общество с ограниченной ответственностью "Русская торговля" принес 0,016 руб. убытка.

за последний год значение рентабельности активов, равное -1,5%, не удовлетворяет нормативному и находится в области критических значений.

3.3. Деловая активность (оборачиваемость активов и обязательств)

Далее в таблице рассчитаны показатели оборачиваемости ряда активов, характеризующие скорость возврата вложенных в предпринимательскую деятельность средств, а также показатель оборачиваемости кредиторской задолженности при расчетах с поставщиками и подрядчиками.

Показатель оборачиваемости	Значение в днях	Коэфф. 2025 г.
	2025 г.	
Оборачиваемость оборотных средств (отношение средней величины оборотных активов к среднесуточной выручке*; нормальное значение для данной отрасли: 108 и менее дн.)	2	156,8
Оборачиваемость запасов (отношение средней стоимости запасов к среднесуточной себестоимости проданных товаров; нормальное значение для данной отрасли: 47 и менее дн.)	0	–
Оборачиваемость дебиторской задолженности (отношение средней величины дебиторской задолженности к среднесуточной выручке; нормальное значение для данной отрасли: 20 и менее дн.)	0	–
Оборачиваемость кредиторской задолженности (отношение средней величины кредиторской задолженности к среднесуточной выручке)	30	12,3
Оборачиваемость активов (отношение средней стоимости активов к среднесуточной выручке; нормальное значение для данной отрасли: 124 и менее дн.)	437	0,8
Оборачиваемость собственного капитала (отношение средней величины собственного капитала к среднесуточной выручке)	407	0,9

* Приведен расчет показателя в днях. Значение коэффициента равно отношению 365 к значению показателя в днях.

Оборачиваемость активов за год показывает, что общество получает выручку, равную сумме всех имеющихся активов за 437 календарных дней.

4. Выводы по результатам анализа

По результатам проведенного анализа выделены и сгруппированы по качественному признаку основные показатели финансового положения и результатов деятельности Общество с ограниченной ответственностью "Русская торговля" за весь рассматриваемый период.

С очень хорошей стороны финансовое положение и результаты деятельности организации характеризуют следующие показатели:

- значение коэффициента обеспеченности собственными оборотными средствами, равное **0,61**, характеризуется как, без сомнения, хорошее;
- полностью соответствует нормальному значению коэффициент текущей (общей) ликвидности;
- коэффициент быстрой (промежуточной) ликвидности полностью соответствует нормальному значению;
- полностью соответствует нормальному значению коэффициент абсолютной ликвидности;
- рост рентабельности продаж (**+14,8** процентных пункта от рентабельности **-13%** за аналогичный период прошлого года);
- идеальное соотношение активов по степени ликвидности и обязательств по сроку погашения;
- коэффициент покрытия инвестиций имеет хорошее значение (доля собственного капитала и долгосрочных обязательств составляет **100%** от общего капитала организации);
- абсолютная финансовая устойчивость по величине излишка собственных оборотных средств;
- за 2025 год получена прибыль от продаж (**45** тыс. руб.), причем наблюдалась положительная динамика по сравнению с аналогичным периодом прошлого года (**+347** тыс. руб.);
- рост прибыли до процентов к уплате и налогообложения (ЕБИТ) на рубль выручки организации (**+15,4** коп. к **-14,2** коп. с рубля выручки за аналогичный период прошлого года).

Анализ выявил следующие положительные показатели финансового положения Общество с ограниченной ответственностью "Русская торговля":

- доля собственного капитала неоправданно высока (**100%**);
- чистые активы превышают уставный капитал, однако за весь анализируемый период произошло снижение величины чистых активов;
- отстающее снижение собственного капитала относительно общего изменения активов организации.

Показателем, негативно характеризующим результаты деятельности организации, является следующий – убыток от финансово-хозяйственной деятельности за последний год составил **-44** тыс. руб. (**+354** тыс. руб. по сравнению с аналогичным периодом прошлого года).

Как видно из приведенного анализа, основные финансовые показатели укладываются в нормативные значения. При таком финансовом состоянии у Общество с ограниченной ответственностью "Русская торговля" имеются все возможности для продолжения эффективной деятельности.