

Пояснительная записка к бухгалтерской отчетности

1. Сведения об организации

Наименование юридического лица:

Общество с ограниченной ответственностью "Гарант"

Идентификационный номер налогоплательщика (ИНН): 2251004156

Код причины постановки на учет (КПП): 225101001

Основным видом деятельности, который является преобладающим и имеет приоритетное значение для организации, является торговля розничная моторным топливом в специализированных магазинах (ОКВЭД 47.30).

2. Анализ финансового положения

2.1. Структура имущества и источники его формирования

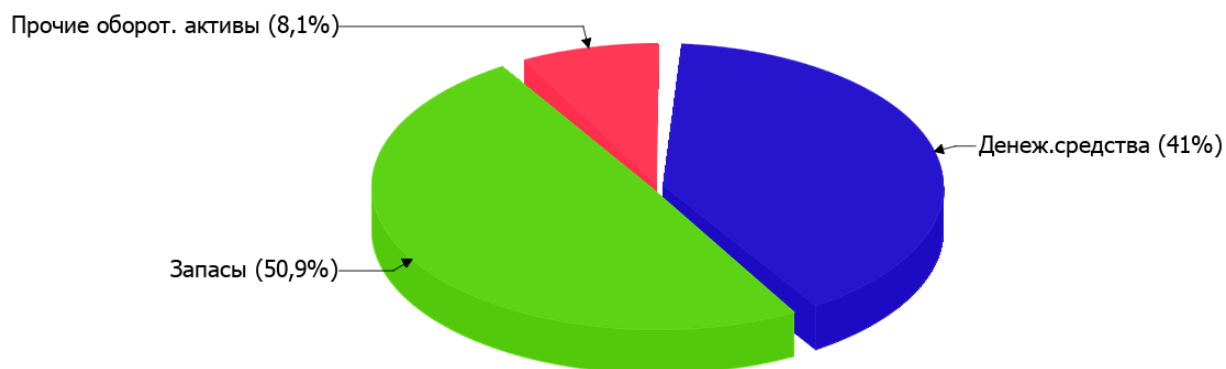
Показатель	Значение показателя				Изменение за анализируемый период	
	в тыс. руб.		в % к валюте баланса		тыс. руб. (гр.3- гр.2)	± % ((гр.3- гр.2) : гр.2)
	31.12.2024	31.12.2025	на начало анализируемого периода (31.12.2024)	на конец анализируемого периода (31.12.2025)		
Актив						
Внеоборотные активы	–	–	–	–	–	–
Оборотные	2 587	2 751	100	100	+164	+6,3
Пассив						
Собственный капитал	698	818	27	29,7	+120	+17,2
Долгосрочные обязательства	–	–	–	–	–	–
Краткосрочные обязательства	1 889	1 933	73	70,3	+44	+2,3
Валюта баланса	2 587	2 751	100	100	+164	+6,3

* Без доходов будущих периодов, включенных в собственный капитал.

Активы на последний день анализируемого периода (31.12.2025) характеризуются отсутствием внеоборотных средств при 100% текущих активов. Активы организации в течение анализируемого периода увеличились на 164 тыс. руб. (на 6,3%). Отмечая рост активов, необходимо учесть, что собственный капитал увеличился еще в большей степени – на 17,2%. опережающее увеличение собственного капитала относительно общего изменения активов является положительным показателем.

Структура активов организации в разрезе основных групп представлена ниже на диаграмме:

Структура активов организации на 31 декабря 2025 г.



Рост величины активов организации связан с ростом следующих позиций актива бухгалтерского баланса (в скобках указана доля изменения статьи в общей сумме всех положительно изменившихся статей):

- денежные средства и денежные эквиваленты – 1 105 тыс. руб. (92,9%)
- запасы – 85 тыс. руб. (7,1%)

Одновременно, в пассиве баланса прирост наблюдается по строкам:

- капитал и резервы – 120 тыс. руб. (73,2%)
- краткосрочная кредиторская задолженность – 44 тыс. руб. (26,8%)

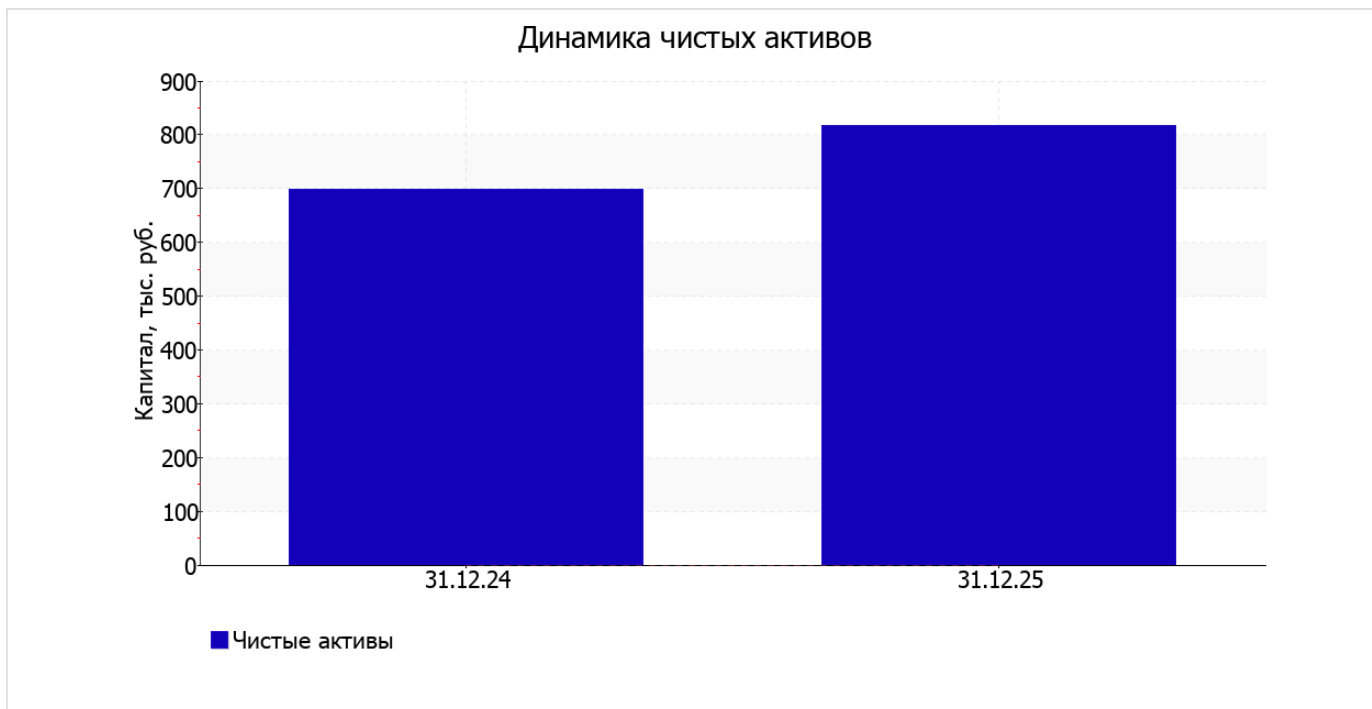
Среди отрицательно изменившихся статей баланса можно выделить "финансовые и другие оборотные активы" в активе (-1 026 тыс. руб.).

на последний день анализируемого периода собственный капитал организации равнялся 818 тыс. руб. за год наблюдался заметный рост собственного капитала на 120 тыс. руб., или на 17,2%.

2.2. Оценка стоимости чистых активов организации

Показатель	Значение показателя				Изменение	
	в тыс. руб.		в % к валюте баланса		тыс. руб. (гр.3-гр.2)	± % ((гр.3-гр.2) : гр.2)
	31.12.2024	31.12.2025	на начало анализируемого периода (31.12.2024)	на конец анализируемого периода (31.12.2025)		
1. Чистые активы	698	818	27	29,7	+120	+17,2

Имеющаяся величина чистых активов положительно характеризует финансовое положение, полностью удовлетворяя требованиям нормативных актов к величине чистых активов организации. Более того, определив текущее состояние показателя, следует отметить увеличение чистых активов на 17,2% за год. Превышение чистых активов над уставным капиталом и в то же время их увеличение за период говорит о хорошем финансовом положении организации по данному признаку. Наглядное изменение чистых активов представлено на следующем графике.



2.3. Анализ финансовой устойчивости организации

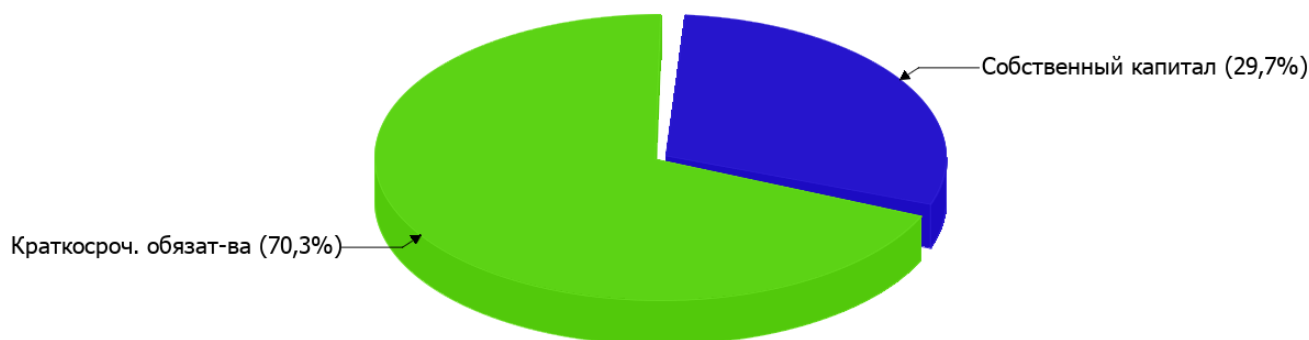
2.3.1. Основные показатели финансовой устойчивости организации

Показатель	Значение показателя		Изменение показателя (гр.3-гр.2)	Описание показателя и его нормативное значение
	31.12.2024	31.12.2025		
Коэффициент автономии	0,27	0,3	+0,03	Отношение собственного капитала к общей сумме капитала. нормальное значение: не менее 0,45 (оптимальное 0,55-0,7).
Коэффициент обеспеченности собственными оборотными средствами	0,27	0,3	+0,03	Отношение собственных оборотных средств к оборотным активам. нормальное значение: 0,1 и более.
Коэффициент покрытия инвестиций	0,27	0,3	+0,03	Отношение собственного капитала и долгосрочных обязательств к общей сумме капитала. нормальное значение для данной отрасли: 0,7 и более.
Коэффициент обеспеченности запасов	0,53	0,58	+0,05	Отношение собственных оборотных средств к стоимости запасов. нормальное значение: 0,5 и более.
Коэффициент краткосрочной задолженности	1	1	-	Отношение краткосрочной задолженности к общей сумме задолженности.

Коэффициент автономии организации на последний день анализируемого периода (31.12.2025) составил **0,3**. Данный коэффициент характеризует степень зависимости организации от заемного капитала. Полученное здесь значение свидетельствует о ее значительной зависимости от кредиторов по причине недостатка собственного капитала. коэффициент автономии за весь рассматриваемый период явно вырос (**+0,03**).

Структура капитала организации представлена ниже на диаграмме: Следует отметить, что долгосрочные обязательства не нашли отражение на диаграмме ввиду их отсутствия.

Структура капитала организации на 31 декабря 2025 г.



коэффициент обеспеченности собственными оборотными средствами на последний день анализируемого периода равнялся **0,3**. за весь рассматриваемый период отмечено ощутимое повышение коэффициента обеспеченности собственными оборотными средствами на **0,03**. на 31 декабря 2025 г. значение коэффициента можно характеризовать как вполне соответствующее нормальному.

за весь анализируемый период имел место ощутимый рост коэффициента покрытия инвестиций до **0,3** (на **0,03**). Значение коэффициента на 31 декабря 2025 г. значительно ниже нормы.

на 31.12.2025 коэффициент обеспеченности материальных запасов равнялся **0,58**. коэффициент обеспеченности материальных запасов за весь рассматриваемый период ощутимо вырос (**+0,05**). на 31.12.2025 коэффициент обеспеченности материальных запасов вполне укладывается в норму.

Коэффициент краткосрочной задолженности организации показывает на отсутствие долгосрочной задолженности при 100% краткосрочной.

2.4. Ликвидность

Показатель ликвидности	Значение показателя		Изменение показателя (гр.3 - гр.2)	Расчет, рекомендованное значение
	31.12.2024	31.12.2025		
Коэффициент текущей (общей) ликвидности	1,37	1,42	+0,05	Отношение текущих активов к краткосрочным обязательствам. нормальное значение для данной отрасли: не менее 1,9.
Коэффициент абсолютной ликвидности	0,01	0,58	+0,57	Отношение денежных средств и их эквивалентов к краткосрочным обязательствам. нормальное значение для данной отрасли: 0,2 и более.

[На конец периода] коэффициент текущей ликвидности имеет значение ниже нормы (**1,42** против нормативного значения 1,9). При этом следует отметить, что в течение анализируемого периода коэффициент вырос на **0,05**.

Второй коэффициент, характеризующий способность организации погасить всю или часть краткосрочной задолженности за счет денежных средств и их эквивалентов, имеет значение, соответствующее допустимому (**0,58**). [За весь период] коэффициент вырос на **0,57**.

3. Анализ эффективности деятельности организации

3.1. Обзор результатов деятельности

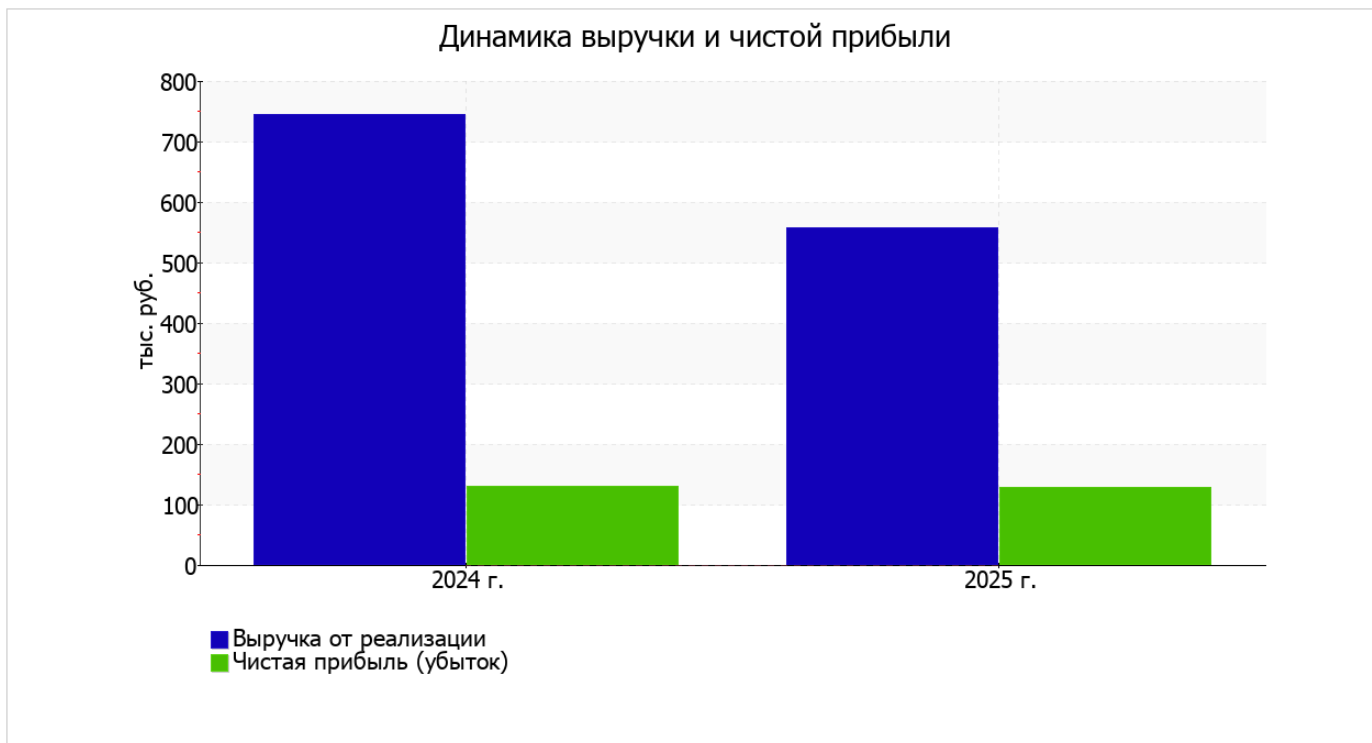
Ниже в таблице приведены основные финансовые результаты деятельности Общества с ограниченной ответственностью "Гарант" за весь анализируемый период и аналогичный период прошлого года.

По данным "Отчета о финансовых результатах" за последний год организация получила прибыль от продаж в размере 45 тыс. руб., что составляет 8,1% от выручки. По сравнению с аналогичным периодом прошлого года прибыль от продаж снизилась на 14 тыс. руб., или на 23,7%.

По сравнению с прошлым периодом в текущем уменьшилась как выручка от продаж, так и расходы по обычной деятельности (на 188 и 174 тыс. руб. соответственно).

Показатель	Значение показателя, тыс. руб.		Изменение показателя		Средне- годовая величина, тыс. руб.
	2024 г.	2025 г.	тыс. руб. (гр.3 - гр.2)	± % ((3-2) : 2)	
1. Выручка	745	557	-188	-25,2	651
2. Расходы по обычным видам деятельности	686	512	-174	-25,4	599
3. Прибыль (убыток) от продаж (1-2)	59	45	-14	-23,7	52
4. Прочие доходы и расходы, кроме процентов к уплате	103	126	+23	+22,3	115
5. ЕВИТ (прибыль до уплаты процентов и налогов) (3+4)	162	171	+9	+5,6	167
6. Проценты к уплате	-	-	-	-	-
7. Налоги на прибыль (доходы)	32	43	+11	+34,4	38
8. Чистая прибыль (убыток) (5-6-7)	130	128	-2	-1,5	129

Изменение выручки наглядно представлено ниже на графике.



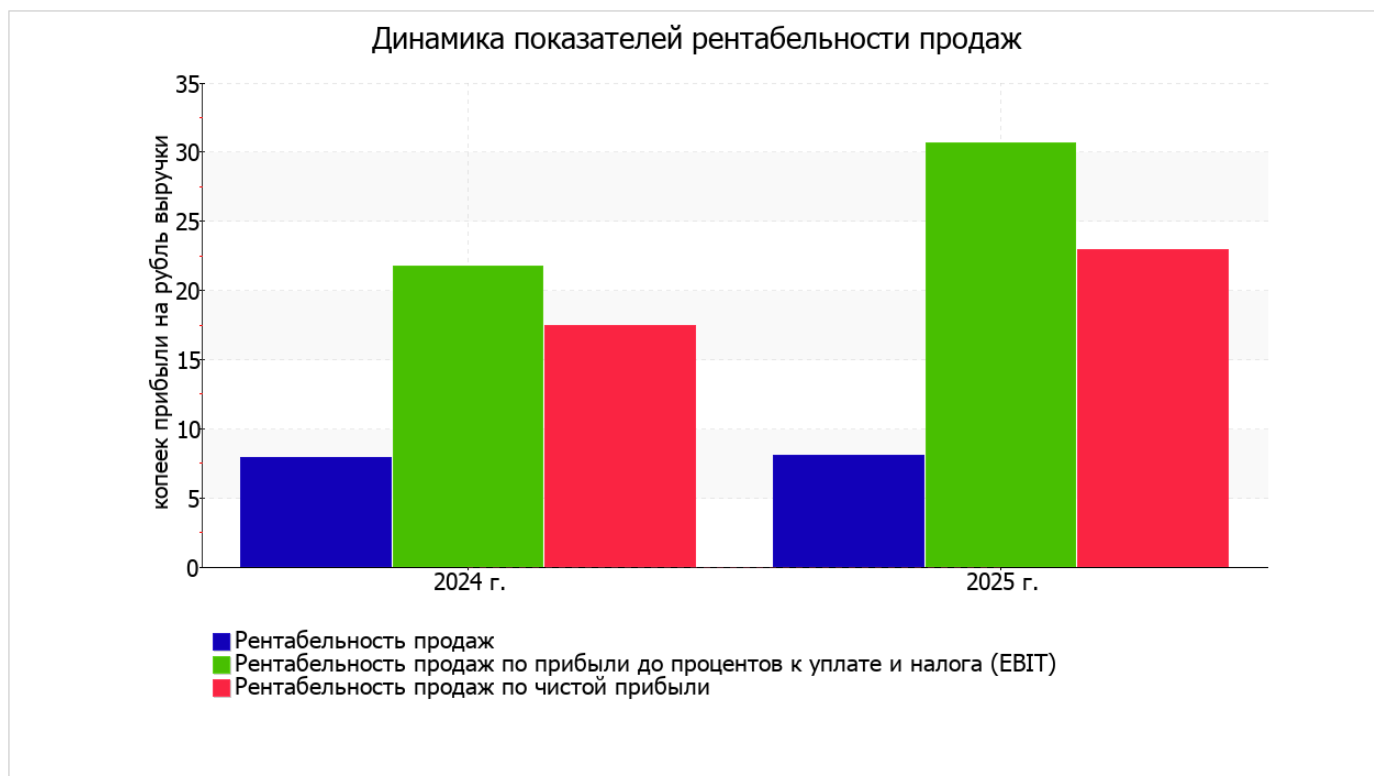
3.2. Анализ рентабельности

Показатели рентабельности	Значения показателя (в %, или в копейках с рубля)		Изменение показателя	
	2024 г.	2025 г.	коп., (гр.3 - гр.2)	± % ((3-2) : 2)
1. Рентабельность продаж (величина прибыли от продаж в каждом рубле выручки). нормальное значение для данной отрасли: 6% и более.	7,9	8,1	+0,2	+2
2. Рентабельность продаж по ЕВИТ (величина прибыли от продаж до уплаты процентов и налогов в каждом рубле выручки).	21,7	30,7	+9	+41,2
3. Рентабельность продаж по чистой прибыли (величина чистой прибыли в каждом рубле выручки). нормальное значение для данной отрасли: 3% и более.	17,4	23	+5,6	+31,7

[За последний период] организация получила прибыль как от продаж, так и в целом от финансово-хозяйственной деятельности, что и обусловило положительные значения всех трех представленных в таблице показателей рентабельности.

Рентабельность продаж за последний год составила **8,1%**. К тому же имеет место рост рентабельности обычных видов деятельности по сравнению с данным показателем за аналогичный период года, предшествующего отчетному, **(+0,2%)**.

Показатель рентабельности, рассчитанный как отношение прибыли до процентов к уплате и налогообложения (ЕВИТ) к выручке организации, за период с 01.01.2025 по 31.12.2025 составил **30,7%**. Это значит, что в каждом рубле выручки Общество с ограниченной ответственностью "Гарант" содержалось **30,7** коп. прибыли до налогообложения и процентов к уплате.



Далее в таблице представлены три основных показателя, характеризующие рентабельность использования вложенного в предпринимательскую деятельность капитала.

Показатель рентабельности	Значение показателя, %	Расчет показателя
	2025 г.	
Рентабельность собственного капитала (ROE)	16,9	Отношение чистой прибыли к средней величине собственного капитала. нормальное значение: не менее 20%.
Рентабельность активов (ROA)	4,8	Отношение чистой прибыли к средней стоимости активов. нормальное значение для данной отрасли: 10% и более.
Прибыль на задействованный капитал (ROCE)	22,6	Отношение прибыли до уплаты процентов и налогов (ЕБИТ) к собственному капиталу и долгосрочным обязательствам.

[За последний период] каждый рубль собственного капитала организации принес чистую прибыль в размере **0,169** руб.

рентабельность активов за последний год имеет неудовлетворительное значение (**4,8%**).

3.3. Расчет показателей деловой активности (оборачиваемости)

Далее в таблице рассчитаны показатели оборачиваемости ряда активов, характеризующие скорость возврата вложенных в предпринимательскую деятельность средств, а также показатель оборачиваемости кредиторской задолженности при расчетах с поставщиками и подрядчиками.

Показатель оборачиваемости	Значение в днях	Коэфф. 2025 г.
	2025 г.	
Оборачиваемость оборотных средств (отношение средней величины оборотных активов к среднедневной выручке*; нормальное значение для данной отрасли: 108 и менее дн.)	1 749	0,2
Оборачиваемость запасов (отношение средней стоимости запасов к среднедневной себестоимости проданных товаров; нормальное значение для данной отрасли: 47 и менее дн.)	–	–
Оборачиваемость кредиторской задолженности (отношение средней величины кредиторской задолженности к среднедневной выручке)	1 252	0,3
Оборачиваемость активов (отношение средней стоимости активов к среднедневной выручке; нормальное значение для данной отрасли: 124 и менее дн.)	1 749	0,2
Оборачиваемость собственного капитала (отношение средней величины собственного капитала к среднедневной выручке)	497	0,7

* Приведен расчет показателя в днях. Значение коэффициента равно отношению 365 к значению показателя в днях.

Оборачиваемость активов за весь рассматриваемый период показывает, что организация получает выручку, равную сумме всех имеющихся активов за 1749 календарных дней (т.е. 5 лет).

4. Выводы по результатам анализа

По результатам проведенного анализа выделены и сгруппированы по качественному признаку основные показатели финансового положения (по состоянию по состоянию на 31.12.2025) и результатов деятельности Общество с ограниченной ответственностью "Гарант" в течение анализируемого периода.

Следующие 5 показателей финансового положения и результатов деятельности организации имеют исключительно хорошие значения:

- чистые активы превышают уставный капитал, при этом за последний год наблюдалось увеличение чистых активов;
- значение коэффициента обеспеченности собственными оборотными средствами (0,3) можно характеризовать как вполне соответствующее нормальному;
- полностью соответствует нормативному значению коэффициент абсолютной ликвидности;
- положительное изменение собственного капитала относительно общего изменения активов организации;
- рост прибыли до процентов к уплате и налогообложения (ЕВИТ) на рубль выручки организации (+9 коп. к 21,7 коп. с рубля выручки за такой же период прошлого года).

Следующие 3 показателя результатов деятельности организации имеют положительные значения:

- рост рентабельности продаж (+0,2 процентных пункта от рентабельности 7,9% за такой же период прошлого года);
- за 2025 год получена прибыль от продаж (45 тыс. руб.), однако наблюдалась ее отрицательная динамика по сравнению с аналогичным периодом прошлого года (-14 тыс. руб.);
- чистая прибыль за последний год составила 128 тыс. руб.

С негативной стороны финансовое положение и результаты деятельности организации характеризуют следующие показатели:

- коэффициент автономии имеет неудовлетворительное значение (0,3);
- коэффициент текущей (общей) ликвидности не укладывается в нормативное значение;
- низкая рентабельность активов (4,8% за последний год).

Приведенные ниже 2 показателя финансового положения организации имеют критические значения:

- коэффициент покрытия инвестиций значительно ниже нормы (доля собственного капитала и долгосрочных обязательств в общей сумме капитала организации составляет **30%** (нормальное значение для данной отрасли: не менее 70%);
- крайне неустойчивое финансовое положение по величине собственных оборотных средств.

Согласно полученным показателям финансовое положение Общества с ограниченной ответственностью "Гарант" можно оценить как удовлетворительное – основные показатели укладывается в норматив или близки к нему. Финансовое состояние организации позволяет осуществлять эффективную финансово-хозяйственную деятельность, сохраняя возможность для привлечения необходимых кредитных ресурсов.