

Пояснительная записка к бухгалтерской отчетности

1. Сведения об организации

Наименование юридического лица:

ОБЩЕСТВО С ОГРАНИЧЕННОЙ ОТВЕТСТВЕННОСТЬЮ "СВЕТОГАЛАКТИКА"

Идентификационный номер налогоплательщика (ИНН): 6651004567

Код причины постановки на учет (КПП): 667601001

Основным видом деятельности, который является преобладающим и имеет приоритетное значение для организации, является регулярные перевозки пассажиров автобусами в междугородном сообщении (ОКВЭД 49.39.11).

2. Анализ финансового положения ОБЩЕСТВО С ОГРАНИЧЕННОЙ ОТВЕТСТВЕННОСТЬЮ "СВЕТОГАЛАКТИКА"

2.1. Структура имущества и источники его формирования

| Показатель | Значение показателя | | | | Изменение за анализируемый период | |
|---|---------------------|------------|--|---|-----------------------------------|------------------------------------|
| | в тыс. руб. | | в % к валюте баланса | | тыс. руб. (гр.3- гр.2) | ± % ((гр.3- гр.2) : гр.2) |
| | 31.12.2024 | 31.12.2025 | на начало анализируемого периода (31.12.2024) | на конец анализируемого периода (31.12.2025) | | |
| Актив | | | | | | |
| 1. Внеоборотные активы | 23 | – | 46,9 | – | -23 | -100 |
| в том числе: основные средства | 23 | – | 46,9 | – | -23 | -100 |
| нематериальные активы | – | – | – | – | – | – |
| 2. Оборотные, всего | 26 | 5 | 53,1 | 100 | -21 | -80,8 |
| в том числе: запасы | – | – | – | – | – | – |
| дебиторская задолженность | 26 | 5 | 53,1 | 100 | -21 | -80,8 |
| денежные средства и краткосрочные финансовые вложения | – | – | – | – | – | – |
| Пассив | | | | | | |
| 1. Собственный капитал | -138 | -187 | -281,6 | -3 740,0 | -49 | ↓ |
| 2. Долгосрочные обязательства, всего | – | – | – | – | – | – |
| в том числе: заемные средства | – | – | – | – | – | – |

| Показатель | Значение показателя | | | | Изменение за анализируемый период | |
|--|---------------------|------------|--|---|-----------------------------------|------------------------------------|
| | в тыс. руб. | | в % к валюте баланса | | тыс. руб. (гр.3- гр.2) | ± % ((гр.3- гр.2) : гр.2) |
| | 31.12.2024 | 31.12.2025 | на начало анализируемого периода (31.12.2024) | на конец анализируемого периода (31.12.2025) | | |
| 3. Краткосрочные обязательства*, всего | 187 | 192 | 381,6 | 3 840,0 | +5 | +2,7 |
| в том числе: заемные средства | – | – | – | – | – | – |
| Валюта баланса | 49 | 5 | 100 | 100 | -44 | -89,8 |

* Без доходов будущих периодов, возникших в связи с безвозмездным получением имущества и государственной помощи, включенных в собственный капитал.

Активы на 31.12.2025 характеризуются отсутствием внеоборотных средств при 100% текущих активов. Активы организации за весь период значительно уменьшились (на 89,8%). Отмечая значительное снижение активов, необходимо учесть, что собственный капитал уменьшился в меньшей степени – на 35,5%. отстающее снижение собственного капитала относительно общего изменения активов является положительным показателем.

Снижение величины активов организации связано со снижением следующих позиций актива бухгалтерского баланса (в скобках указана доля изменения статьи в общей сумме всех отрицательно изменившихся статей):

- основные средства – 23 тыс. руб. (52,3%)
- дебиторская задолженность – 21 тыс. руб. (47,7%)

Одновременно, в пассиве баланса снижение произошло по строке "нераспределенная прибыль (непокрытый убыток)" (-49 тыс. руб., или 100% вклада в снижение пассивов организации за последний год).

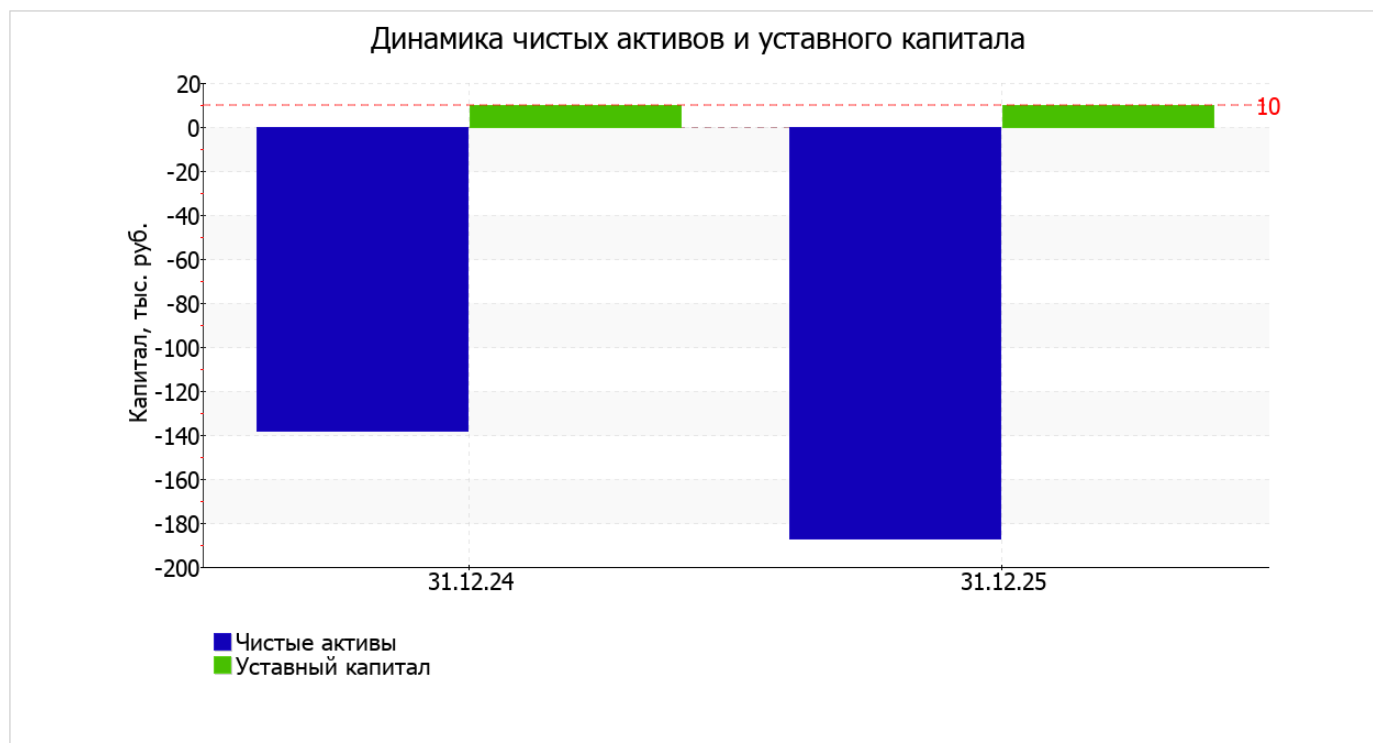
Среди положительно изменившихся статей баланса можно выделить "кредиторская задолженность" в пассиве (+5 тыс. руб.).

собственный капитал организации на 31.12.2025 составил -187 тыс. руб. за последний год имело место сильное уменьшение собственного капитала – на 49 тыс. руб.

2.2. Чистые активы организации

| Показатель | Значение показателя | | | | Изменение | |
|---|---------------------|------------|--|---|------------------------------|------------------------------------|
| | в тыс. руб. | | в % к валюте баланса | | тыс. руб. (гр.3- гр.2) | ± % ((гр.3- гр.2) : гр.2) |
| | 31.12.2024 | 31.12.2025 | на начало анализируемого периода (31.12.2024) | на конец анализируемого периода (31.12.2025) | | |
| 1. Чистые активы | -138 | -187 | -281,6 | -3 740,0 | -49 | ↓ |
| 2. Уставный капитал | 10 | 10 | 20,4 | 200 | – | – |
| 3. Превышение чистых активов над уставным капиталом (стр.1-стр.2) | -148 | -197 | -302 | -3 940,0 | -49 | ↓ |

[На конец периода] чистые активы ОБЩЕСТВО С ОГРАНИЧЕННОЙ ОТВЕТСТВЕННОСТЬЮ "СВЕТОГАЛАКТИКА" составляют отрицательную величину. Отрицательная величина чистых активов негативно характеризует финансовое положение и не удовлетворяет требованиям нормативных актов к величине чистых активов организации. В случае, если стоимость чистых активов общества останется меньше его уставного капитала по окончании финансового года, следующего за вторым финансовым годом или каждым последующим финансовым годом, по окончании которых стоимость чистых активов общества оказалась меньше его уставного капитала, общество не позднее чем через шесть месяцев после окончания соответствующего финансового года обязано уменьшить уставный капитал до размера, не превышающего стоимости его чистых активов, либо принять решение о ликвидации (п. 4 ст. 30 Федерального закона от 08.02.1998 г. N 14-ФЗ "Об обществах с ограниченной ответственностью"). Более того следует отметить снижение чистых активов за последний год. То есть наблюдается одновременно и критическое положение на конец периода и ухудшение показателя в течение периода. Сохранение имевшей место тенденции может привести к крайне негативным последствиям. Наглядное изменение чистых активов и уставного капитал представлено на следующем графике.



2.3. Анализ финансовой устойчивости организации

2.3.1. Основные показатели финансовой устойчивости организации

| Показатель | Значение показателя | | Изменение показателя (гр.3-гр.2) | Описание показателя и его нормативное значение |
|---|---------------------|------------|----------------------------------|---|
| | 31.12.2024 | 31.12.2025 | | |
| Коэффициент автономии | -2,82 | -37,4 | -34,58 | Отношение собственного капитала к общей сумме капитала. нормальное значение: 0,45 и более (оптимальное 0,55-0,7). |
| Коэффициент обеспеченности собственными оборотными средствами | -6,19 | -37,4 | -31,21 | Отношение собственных оборотных средств к оборотным активам. нормальное значение: 0,1 и более. |

| Показатель | Значение показателя | | Изменение показателя (гр.3-гр.2) | Описание показателя и его нормативное значение |
|---|---------------------|------------|----------------------------------|---|
| | 31.12.2024 | 31.12.2025 | | |
| Коэффициент покрытия инвестиций | -2,82 | -37,4 | -34,58 | Отношение собственного капитала и долгосрочных обязательств к общей сумме капитала. нормальное значение для данной отрасли: 0,7 и более. |
| Коэффициент маневренности собственного капитала | - | - | - | Отношение собственных оборотных средств к источникам собственных средств. нормальное значение для данной отрасли: 0,2 и более. (коэффициент не рассчитывается при отрицательном собственном капитале) |
| Коэффициент обеспеченности запасов | - | - | - | Отношение собственных оборотных средств к стоимости запасов. нормальное значение: не менее 0,5. |
| Коэффициент краткосрочной задолженности | 1 | 1 | - | Отношение краткосрочной задолженности к общей сумме задолженности. |

Коэффициент автономии организации на 31.12.2025 составил **-37,4**. Данный коэффициент характеризует степень зависимости организации от заемного капитала. Полученное здесь значение показывает, что организации не имеет собственного капитала и полностью зависит от кредиторов. коэффициент автономии за год снизился на **34,58**.

за последний год коэффициент обеспеченности собственными оборотными средствами очень сильно уменьшился на **31,21** и составил **-37,4**. на 31 декабря 2025 г. значение коэффициента не соответствует нормативному и находится в области критических значений.

коэффициент покрытия инвестиций в течение анализируемого периода резко уменьшился – с **-2,82** до **-37,4** (т. е. на **34,58**). Значение коэффициента на 31.12.2025 значительно ниже нормативного значения (доля собственного капитала и долгосрочных обязательств в общей сумме капитала организации составляет **-3 740%**).

Коэффициент краткосрочной задолженности организации показывает на отсутствие долгосрочной задолженности при 100% краткосрочной.

2.4. Ликвидность

| Показатель ликвидности | Значение показателя | | Изменение показателя (гр.3 - гр.2) | Расчет, рекомендованное значение |
|--|---------------------|------------|------------------------------------|--|
| | 31.12.2024 | 31.12.2025 | | |
| 1. Коэффициент текущей (общей) ликвидности | 0,14 | 0,03 | -0,11 | Отношение текущих активов к краткосрочным обязательствам. нормальное значение для данной отрасли: 1,7 и более. |
| 2. Коэффициент быстрой (промежуточной) ликвидности | 0,14 | 0,03 | -0,11 | Отношение ликвидных активов к краткосрочным обязательствам. нормальное значение: не менее 0,9. |
| 3. Коэффициент абсолютной ликвидности | 0 | 0 | - | Отношение высоколиквидных активов к краткосрочным обязательствам. нормальное значение: не менее 0,15. |

[На конец периода] коэффициент текущей (общей) ликвидности не укладывается в норму (**0,03** против нормативного значения 1,7). Более того следует отметить отрицательную динамику показателя – за весь анализируемый период коэффициент снизился на **-0,11**.

Значение коэффициента быстрой (промежуточной) ликвидности тоже не соответствует норме – **0,03** при норме 0,9. Это означает, что у ОБЩЕСТВО С ОГРАНИЧЕННОЙ ОТВЕТСТВЕННОСТЬЮ "СВЕТОГАЛАКТИКА" недостаточно активов, которые можно в сжатые сроки перевести в денежные средства, чтобы погасить краткосрочную кредиторскую задолженность.

При норме 0,15 значение коэффициента абсолютной ликвидности составило **0**. При этом с начала период коэффициент абсолютной ликвидности остался неизменным.

3. Анализ эффективности деятельности организации

3.1. Обзор результатов деятельности

Ниже в таблице приведены основные финансовые результаты деятельности ОБЩЕСТВО С ОГРАНИЧЕННОЙ ОТВЕТСТВЕННОСТЬЮ "СВЕТОГАЛАКТИКА" за весь анализируемый период и аналогичный период прошлого года.

Из "Отчета о финансовых результатах" следует, что за весь рассматриваемый период организация получила убыток от продаж в размере **6 995** тыс. руб., что составляет 30,7% от выручки. По сравнению с аналогичным периодом прошлого года убыток от продаж вырос на **1 283** тыс. руб., или на **22,5%**.

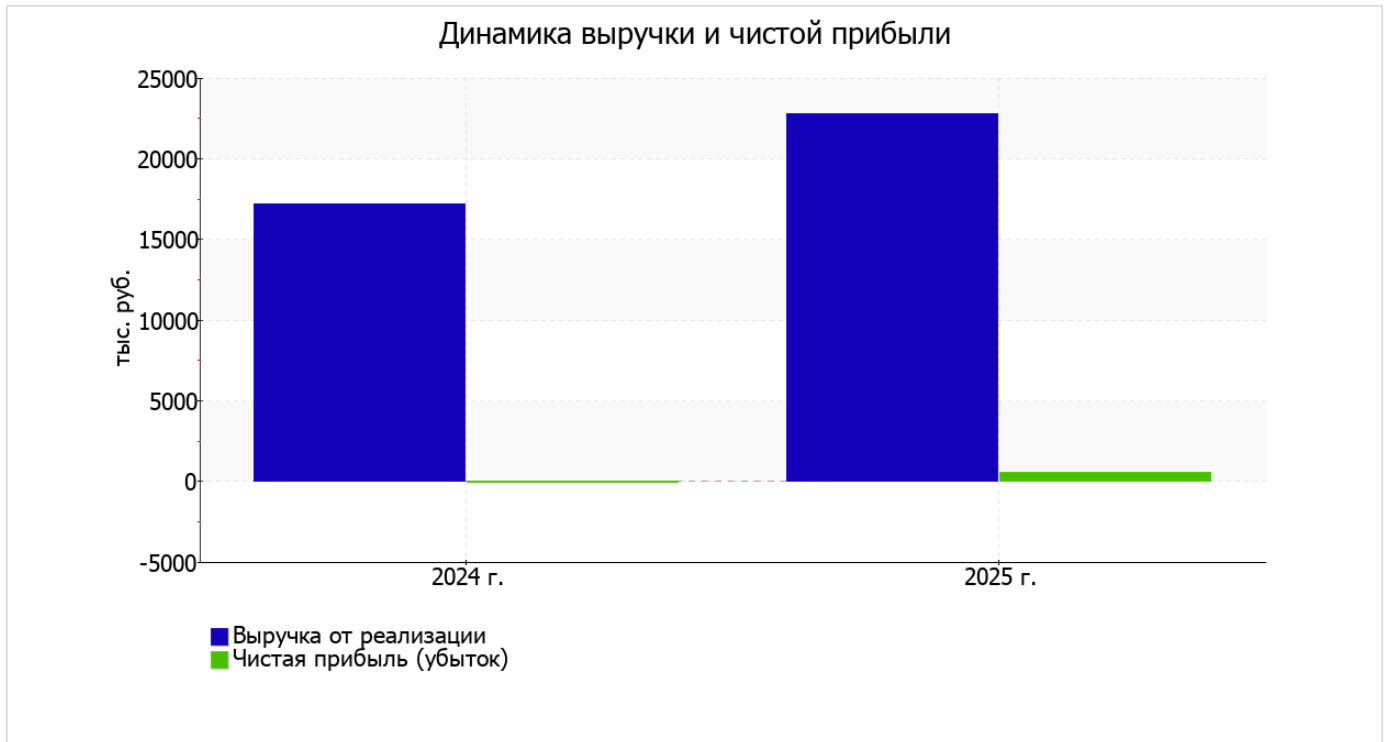
По сравнению с прошлым периодом в текущем выросла как выручка от продаж, так и расходы по обычным видам деятельности (на **5 594** и **6 877** тыс. руб. соответственно). Причем в процентном отношении изменение выручки (**+32,5%**) опережает изменение расходов (**+30%**)

Изучая расходы по обычным видам деятельности, следует отметить, что организация как и в прошлом году не использовала возможность учитывать общехозяйственные расходы в качестве условно-постоянных, включая их ежемесячно в себестоимость производимой продукции (выполняемых работ, оказываемых услуг). Это и обусловило отсутствие показателя "Управленческие расходы" за отчетный период в форме №2.

прибыль от прочих операций в течение анализируемого периода составила **7 581** тыс. руб., что на **1 947** тыс. руб. (**34,6%**) больше, чем прибыль за аналогичный период прошлого года.

| Показатель | Значение показателя, тыс. руб. | | Изменение показателя | | Средне- годовая величина, тыс. руб. |
|---|--------------------------------|---------|-------------------------|-----------------|-------------------------------------|
| | 2024 г. | 2025 г. | тыс. руб. (гр.3 - гр.2) | ± % ((3-2) : 2) | |
| 1. Выручка | 17 188 | 22 782 | +5 594 | +32,5 | 19 985 |
| 2. Расходы по обычным видам деятельности | 22 900 | 29 777 | +6 877 | +30 | 26 339 |
| 3. Прибыль (убыток) от продаж (1-2) | -5 712 | -6 995 | -1 283 | ↓ | -6 354 |
| 4. Прочие доходы и расходы, кроме процентов к уплате | 5 634 | 7 581 | +1 947 | +34,6 | 6 608 |
| 5. ЕВГТ (прибыль до уплаты процентов и налогов) (3+4) | -78 | 586 | +664 | ↑ | 254 |
| 6. Проценты к уплате | - | - | - | - | - |
| 7. Налог на прибыль, изменение налоговых активов и прочее | - | - | - | - | - |
| 8. Чистая прибыль (убыток) (5-6+7) | -78 | 586 | +664 | ↑ | 254 |
| Справочно: Совокупный финансовый результат периода | -78 | 586 | +664 | ↑ | 254 |
| Изменение за период нераспределенной прибыли (непокрытого убытка) по данным бухгалтерского баланса (измен. стр. 1370) | x | -49 | x | x | x |

Изменение выручки наглядно представлено ниже на графике.

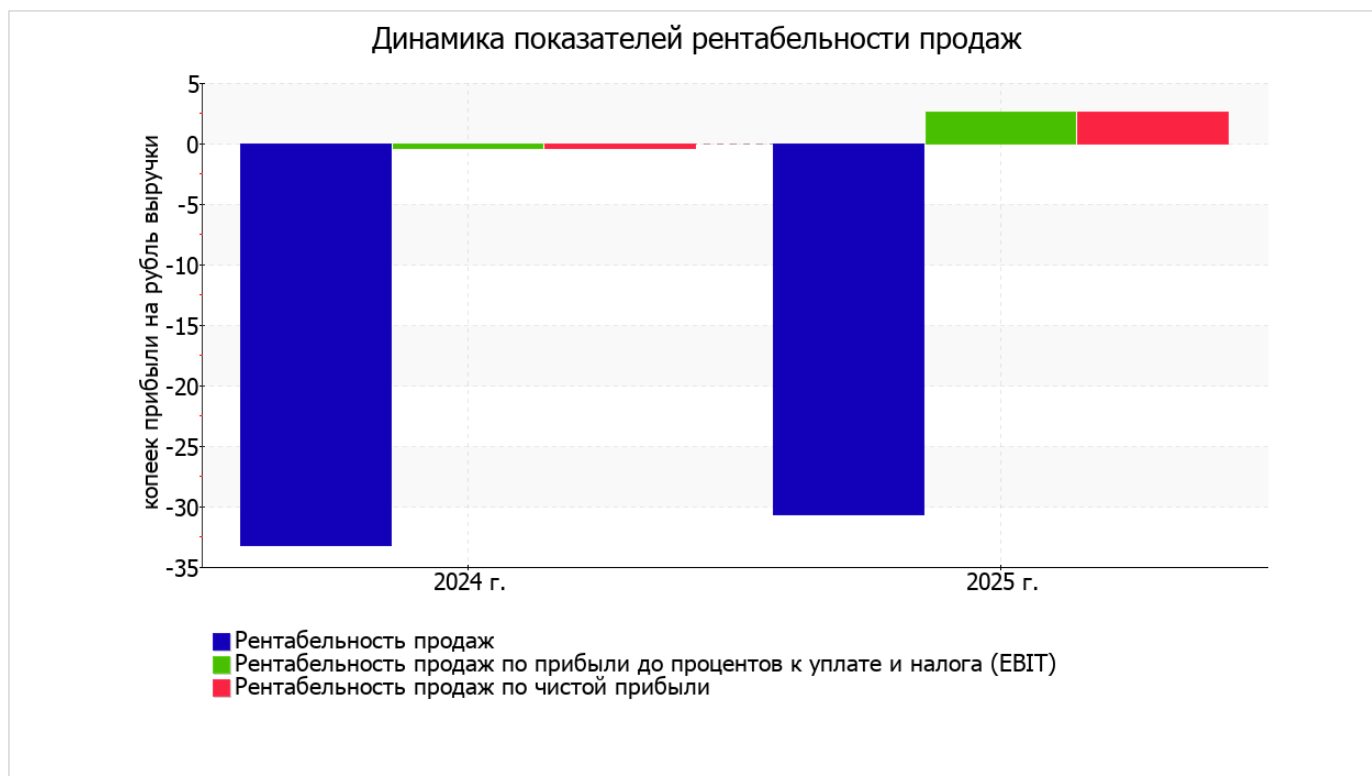


3.2. Анализ рентабельности

| Показатели рентабельности | Значения показателя (в %, или в копейках с рубля) | | Изменение показателя | |
|--|---|---------|---------------------------|-----------------------|
| | 2024 г. | 2025 г. | коп., (гр.3 - гр.2) | ± % ((3-2) : 2) |
| 1. Рентабельность продаж (величина прибыли от продаж в каждом рубле выручки). нормальное значение для данной отрасли: 4% и более. | -33,2 | -30,7 | +2,5 | ↑ |
| 2. Рентабельность продаж по ЕВИТ (величина прибыли от продаж до уплаты процентов и налогов в каждом рубле выручки). | -0,5 | 2,6 | +3,1 | ↑ |
| 3. Рентабельность продаж по чистой прибыли (величина чистой прибыли в каждом рубле выручки). нормальное значение для данной отрасли: 2% и более. | -0,5 | 2,6 | +3,1 | ↑ |

Рентабельность продаж за последний год составила **-30,7%**. Тем не менее, имеет место положительная динамика рентабельности обычных видов деятельности по сравнению с данным показателем за аналогичный период года, предшествующего отчётному, (**+2,5%**).

Рентабельность, рассчитанная как отношение прибыли до налогообложения и процентных расходов (ЕВИТ) к выручке организации, за 2025 год составила **2,6%**. Это значит, что в каждом рубле выручки ОБЩЕСТВО С ОГРАНИЧЕННОЙ ОТВЕТСТВЕННОСТЬЮ "СВЕТОГАЛАКТИКА" содержалось **2,6** коп. прибыли до налогообложения и процентов к уплате.



Далее в таблице представлены три основных показателя, характеризующие рентабельность использования вложенного в предпринимательскую деятельность капитала.

| Показатель рентабельности | Значение показателя, % | Расчет показателя |
|--|------------------------|--|
| | 2025 г. | |
| Рентабельность собственного капитала (ROE) | – | Отношение чистой прибыли к средней величине собственного капитала. нормальное значение для данной отрасли: не менее 13%. |
| Рентабельность активов (ROA) | 2 170,4 | Отношение чистой прибыли к средней стоимости активов. нормальное значение для данной отрасли: 5% и более. |
| Прибыль на задействованный капитал (ROCE) | – | Отношение прибыли до уплаты процентов и налогов (ЕБИТ) к собственному капиталу и долгосрочным обязательствам. |

Поскольку у организации фактически отсутствовал собственный капитал (в среднем составил отрицательную величину: -187 тыс. руб. по состоянию на 31.12.2025 и -138 тыс. руб. на 31.12.2024), значение показателя рентабельности собственного капитала за период 01.01–31.12.2025 отсутствует.

за последний год значение рентабельности активов, равное 2 170,4%, можно характеризовать как исключительно хорошее.

3.3. Деловая активность (оборачиваемость активов и обязательств)

В следующей таблице рассчитаны показатели оборачиваемости ряда активов, характеризующие скорость возврата вложенных в предпринимательскую деятельность денежных средств, а также показатель оборачиваемости кредиторской задолженности при расчетах с поставщиками и подрядчиками.

| Показатель оборачиваемости | Значение в днях | Коэфф. 2025 г. |
|---|--------------------|-------------------|
| | 2025 г. | |
| Оборачиваемость оборотных средств (отношение средней величины оборотных активов к среднедневной выручке*; нормальное значение для данной отрасли: 106 и менее дн.) | <1 | 1 469,8 |
| Оборачиваемость запасов (отношение средней стоимости запасов к среднедневной себестоимости проданных товаров; нормальное значение для данной отрасли: 4 и менее дн.) | 0 | – |
| Оборачиваемость дебиторской задолженности (отношение средней величины дебиторской задолженности к среднедневной выручке; нормальное значение для данной отрасли: не более 68 дн.) | <1 | 1 469,8 |
| Оборачиваемость кредиторской задолженности (отношение средней величины кредиторской задолженности к среднедневной выручке) | 3 | 120,2 |
| Оборачиваемость активов (отношение средней стоимости активов к среднедневной выручке; нормальное значение для данной отрасли: не более 171 дн.) | <1 | 843,8 |
| Оборачиваемость собственного капитала (отношение средней величины собственного капитала к среднедневной выручке) | – | – |

* Приведен расчет показателя в днях. Значение коэффициента равно отношению 365 к значению показателя в днях.

4. Выводы по результатам анализа

Ниже обобщены ключевые финансовые показатели ОБЩЕСТВО С ОГРАНИЧЕННОЙ ОТВЕТСТВЕННОСТЬЮ "СВЕТОГАЛАКТИКА".

С критической стороны финансовое положение и результаты деятельности организации характеризуют следующие показатели:

- коэффициент автономии имеет критическое значение – **-37,4** (собственный капитал отсутствует);
- чистые активы меньше уставного капитала, при этом за период имело место снижение величины чистых активов;
- коэффициент обеспеченности собственными оборотными средствами имеет критическое значение, равно **-37,4**;
- коэффициент текущей (общей) ликвидности существенно ниже нормы;
- коэффициент быстрой (промежуточной) ликвидности значительно ниже нормы;
- существенно ниже нормативного значения коэффициент абсолютной ликвидности;
- коэффициент покрытия инвестиций значительно ниже нормы (доля собственного капитала и долгосрочных обязательств в общей сумме капитала организации составляет **-3 740%** (нормальное значение для данной отрасли: 70% и более));
- крайне неустойчивое финансовое положение по величине собственных оборотных средств;
- за 2025 год получен убыток от продаж (**-6 995** тыс. руб.), более того наблюдалась отрицательная динамика по сравнению с аналогичным периодом прошлого года (**-1 283** тыс. руб.).

Приведенные ниже 3 показателя результатов деятельности организации имеют исключительно хорошие значения:

- отличная рентабельность активов (**2 170,4%** за 2025 год);
- прибыль от финансово-хозяйственной деятельности за 2025 год составила **586** тыс. руб. (+664 тыс. руб. по сравнению с аналогичным периодом прошлого года);
- рост прибыли до процентов к уплате и налогообложения (ЕВИТ) на рубль выручки ОБЩЕСТВО С ОГРАНИЧЕННОЙ ОТВЕТСТВЕННОСТЬЮ "СВЕТОГАЛАКТИКА" (**+3,1** коп. к **-0,5** коп. с рубля выручки за такой же период прошлого года (01.01–31.12.2024)).

Среди отрицательных показателей финансового положения и результатов деятельности организации можно выделить следующие:

- незначительное снижение убыточности продаж (+2,5 процентных пункта от рентабельности за аналогичный период прошлого года равной -33,2%);
- не соблюдается нормальное соотношение активов по степени ликвидности и обязательств по сроку погашения.

Положительно характеризующим финансовое положение организации показателем является следующий – положительное изменение собственного капитала относительно общего изменения активов организации.

Представленный анализ показывает, что основные финансовые показатели организации не соответствуют общепринятым нормативным значение, что должно найти отражение в планировании деятельности на ближайшую перспективу.