

**Общество с ограниченной ответственностью**

**«Селект»**

ИНН 7723795873 КПП 772301001

ОГРН 1117746293060

Юр. адрес: 109469, Москва г, Марьинский Парк ул, домовладение 12

**Пояснения к бухгалтерскому балансу**

**и отчету о финансовых результатах за 2025 год.**

**1. Основные виды экономической деятельности**

1.1 Основным видом деятельности Общества является - Торговля оптовая неспециализированная (ОКВЭД 46.12.1).

1.2. Организация является средним предприятием. Бухгалтерская отчетность сформирована исходя из допущения непрерывности деятельности.

**2. Учетная политика**

2.1 Бухгалтерская отчетность составлена в соответствии с федеральными и отраслевыми стандартами бухгалтерского учета Российской Федерации.

2.2 Оценка материально-производственных запасов при их использовании и прочем выбытии производится по средней себестоимости (п. 36 ФСБУ 5/2019 "Запасы" (утв. Приказом Минфина РФ от 15.11.2019 г. N 180н).

2.3 Основные средства на учете в Обществе не имеются.

2.4 Наличие и движение нематериальных активов (НМА) в Обществе отсутствует.

2.5 Учет Права пользования активами (ППА) отсутствует.

2.6 Учет отложенных налоговых активов и обязательств (ПБУ 18 «Учет расчетов по налогу на прибыль организации») ведется балансовым методом с отражением постоянных и временных разниц.

**Пояснения к бухгалтерскому балансу и отчету о финансовых результатах**

**3. Нематериальные активы**

**3.1. Наличие и движение нематериальных активов**

| Наименование показателя       | Период     | На начало года                           |                                       | поступило | Изменения за период                      |                                       |             |             |  |                         | На конец периода                         |                                       |  |                                       |
|-------------------------------|------------|--|---------------------------------------|-----------|--|---------------------------------------|-------------|-------------|--|-------------------------|--|---------------------------------------|--|---------------------------------------|
|                               |            | первоначальная (переоцененная) стоимость | накопленные амортизация и обесценение |           | списано                                  |                                       | амортизация | обесценение | переоценка                               |                         | переклассифицировано                     |                                       | первоначальная (переоцененная) стоимость | накопленные амортизация и обесценение |
|                               |            |  |                                       |           | первоначальная (переоцененная) стоимость | накопленные амортизация и обесценение |             |             | первоначальная (переоцененная) стоимость | накопленная амортизация | первоначальная (переоцененная) стоимость | накопленные амортизация и обесценение |  |                                       |
| Нематериальные активы - всего | За 2025 г. | -  | -                                     | -         | -  | -                                     | -           | -           | -  | -                       | -  | -                                     | -  |                                       |
|                               | За 2024 г. | -  | -                                     | -         | -  | -                                     | -           | -           | -  | -                       | -  | -                                     | -  |                                       |

**3.2. Нематериальные активы, созданные организацией**

| Наименование показателя                               | Период     | На начало года                           |                                       | поступило | Изменения за период                      |                                       |             |             |  |                         | На конец периода                         |                                       |  |                                       |
|---|------------|--|---------------------------------------|-----------|--|---------------------------------------|-------------|-------------|--|-------------------------|--|---------------------------------------|--|---------------------------------------|
|   |            | первоначальная (переоцененная) стоимость | накопленные амортизация и обесценение |           | списано                                  |                                       | амортизация | обесценение | переоценка                               |                         | переклассифицировано                     |                                       | первоначальная (переоцененная) стоимость | накопленные амортизация и обесценение |
|   |            |  |                                       |           | первоначальная (переоцененная) стоимость | накопленные амортизация и обесценение |             |             | первоначальная (переоцененная) стоимость | накопленная амортизация | первоначальная (переоцененная) стоимость | накопленные амортизация и обесценение |  |                                       |
| Нематериальные активы, созданные организацией - всего | За 2025 г. | -  | -                                     | -         | -  | -                                     | -           | -           | -  | -                       | -  | -                                     | -  |                                       |
|   | За 2024 г. | -  | -                                     | -         | -  | -                                     | -           | -           | -  | -                       | -  | -                                     | -  |                                       |

**3.3. Амортизируемые и неамортизируемые нематериальные активы**

| Наименование показателя                        | На 31 декабря 2025 г. | На 31 декабря 2024 г. | На 31 декабря 2023 г. |
|--|-----------------------|-----------------------|-----------------------|
| Амортизируемые нематериальные активы - всего   | -                     | -                     | -                     |
| Неамортизируемые нематериальные активы - всего | -                     | -                     | -                     |

**3.4. Нематериальные активы, в отношении которых имеются ограничения имущественных прав**

| Наименование показателя  | На 31 декабря 2025 г. | На 31 декабря 2024 г. | На 31 декабря 2023 г. |
|--|-----------------------|-----------------------|-----------------------|
| Нематериальные активы, находящиеся в залоге, - всего                                       | -                     | -                     | -                     |
| Нематериальные активы, в отношении которых имеются ограничения по иным основаниям, - всего | -                     | -                     | -                     |

**3.5. Капитальные вложения в нематериальные активы**

| Наименование показателя   | Период     | На начало года      |                         | Изменения за период |             |         |   | На конец периода    |                         |
|---|------------|---------------------|-------------------------|---------------------|-------------|---------|---|---------------------|-------------------------|
|   |            | фактические затраты | накопленное обесценение | затраты             | обесценение | списано | принято к учету в качестве нематериальных активов | фактические затраты | накопленное обесценение |
| Капитальные вложения на приобретение нематериальных активов - всего | За 2025 г. | -                   | -                       | -                   | -           | -       | -   | -                   | -                       |
|   | За 2024 г. | -                   | -                       | -                   | -           | -       | -   | -                   | -                       |
| в том числе: Другие НМА   | За 2025 г. | -                   | -                       | -                   | -           | -       | -   | -                   | -                       |
|   | За 2024 г. | -                   | -                       | -                   | -           | -       | -   | -                   | -                       |
| Капитальные вложения на создание нематериальных активов - всего     | За 2025 г. | -                   | -                       | -                   | -           | -       | -   | -                   | -                       |
|   | За 2024 г. | -                   | -                       | -                   | -           | -       | -   | -                   | -                       |
| в том числе: Другие НМА   | За 2025 г. | -                   | -                       | -                   | -           | -       | -   | -                   | -                       |
|   | За 2024 г. | -                   | -                       | -                   | -           | -       | -   | -                   | -                       |
| Капитальные вложения на улучшение нематериальных активов - всего    | За 2025 г. | -                   | -                       | -                   | -           | -       | -   | -                   | -                       |
|   | За 2024 г. | -                   | -                       | -                   | -           | -       | -   | -                   | -                       |
| в том числе: Другие НМА   | За 2025 г. | -                   | -                       | -                   | -           | -       | -   | -                   | -                       |
|   | За 2024 г. | -                   | -                       | -                   | -           | -       | -   | -                   | -                       |

**3.6. Права на результаты интеллектуальной деятельности, средства индивидуализации, учитываемые на забалансовых счетах**

| Наименование показателя  | Период     | На начало года | Изменения за период |         | На конец периода        |                                     |
|--|------------|----------------|---------------------|---------|-------------------------|-------------------------------------|
|  |            |                | затраты             | списано | по фактическим затратам | по рыночной стоимости (при наличии) |
| Средства индивидуализации, создаваемые собственными силами организации - всего   | За 2025 г. | -              | -                   | -       | -                       | -                                   |
|  | За 2024 г. | -              | -                   | -       | -                       | -                                   |
| Права на результаты интеллектуальной деятельности, средства индивидуализации, не отвечающие признакам нематериального актива - всего | За 2025 г. | -              | -                   | -       | -                       | -                                   |
|  | За 2024 г. | -              | -                   | -       | -                       | -                                   |







## 5. Финансовые вложения

### 5.1. Наличие и движение финансовых вложений

| Наименование показателя                   | Период     | На начало года           |                           | поступило | Изменения за период      |                           |  |  |                      | На конец периода         |                           |   |
|---|------------|--------------------------|---------------------------|-----------|--------------------------|---------------------------|--|--|----------------------|--------------------------|---------------------------|---|
|   |            | первоначальная стоимость | накопленная корректировка |           | списано                  |                           | проценты (включая доведение первоначальной стоимости до номинальной) | текущей рыночной стоимости/резерва под обесценение | переклассифицировано | первоначальная стоимость | накопленная корректировка |   |
|   |            |                          |                           |           | первоначальная стоимость | накопленная корректировка |  |  |                      |                          |                           |   |
| Долгосрочные финансовые вложения - всего  | За 2025 г. | -                        | -                         | -         | -                        | -                         | -  | -  | -                    | -                        | -                         | - |
|   | За 2024 г. | -                        | -                         | -         | -                        | -                         | -  | -  | -                    | -                        | -                         | - |
| Краткосрочные финансовые вложения - всего | За 2025 г. | -                        | -                         | -         | -                        | -                         | -  | -  | -                    | -                        | -                         | - |
|   | За 2024 г. | -                        | -                         | -         | -                        | -                         | -  | -  | -                    | -                        | -                         | - |
| Итого                                     | За 2025 г. | -                        | -                         | -         | -                        | -                         | -  | -  | -                    | -                        | -                         | - |
|   | За 2024 г. | -                        | -                         | -         | -                        | -                         | -  | -  | -                    | -                        | -                         | - |

### 5.2. Иное использование финансовых вложений

| Наименование показателя  | На 31 декабря 2025 г. | На 31 декабря 2024 г. | На 31 декабря 2023 г. |
|--|-----------------------|-----------------------|-----------------------|
| Финансовые вложения, находящиеся в залоге, - всего                     | -                     | -                     | -                     |
| Финансовые вложения, переданные третьим лицам (кроме продажи), - всего | -                     | -                     | -                     |
| Иное использование финансовых вложений                                 | -                     | -                     | -                     |

## 6. Запасы

### 6.1. Наличие и движение запасов

| Наименование показателя                            | Период     | На начало года            |                        | Изменения за период |                           |                        |                        |                           |                        | На конец периода          |                        |
|--|------------|---------------------------|------------------------|---------------------|---------------------------|------------------------|------------------------|---------------------------|------------------------|---------------------------|------------------------|
|  |            | фактическая себестоимость | резерв под обесценение | затраты             | списано                   |                        | резерв под обесценение | изменения видов запасов   |                        | фактическая себестоимость | резерв под обесценение |
|  |            |                           |                        |                     | фактическая себестоимость | резерв под обесценение |                        | фактическая себестоимость | резерв под обесценение |                           |                        |
| Запасы - всего                                     | 3а 2025 г. | 20 908                    | -                      | 143 475             | (141 820)                 | -                      | -                      | X                         | X                      | 21 849                    | -                      |
|  | 3а 2024 г. | 21 868                    | -                      | 137 867             | (137 999)                 | -                      | -                      | X                         | X                      | 20 908                    | -                      |
| в том числе:<br>Сырье и материалы                  | 3а 2025 г. | 8                         | -                      | 5 801               | (6 005)                   | -                      | -                      | 326                       | -                      | 129                       | -                      |
|  | 3а 2024 г. | 46                        | -                      | 7 565               | (7 899)                   | -                      | -                      | 295                       | -                      | 8                         | -                      |
| Готовая продукция                                  | 3а 2025 г. | -                         | -                      | -                   | -                         | -                      | -                      | -                         | -                      | -                         | -                      |
|  | 3а 2024 г. | -                         | -                      | -                   | -                         | -                      | -                      | -                         | -                      | -                         | -                      |
| Товары   | 3а 2025 г. | 20 901                    | -                      | 137 674             | (135 815)                 | -                      | -                      | (326)                     | -                      | 21 719                    | -                      |
|  | 3а 2024 г. | 21 822                    | -                      | 130 302             | (130 100)                 | -                      | -                      | (295)                     | -                      | 20 901                    | -                      |
| Затраты на доставку товаров до складов организации | 3а 2025 г. | -                         | -                      | -                   | -                         | -                      | -                      | -                         | -                      | -                         | -                      |
|  | 3а 2024 г. | -                         | -                      | -                   | -                         | -                      | -                      | -                         | -                      | -                         | -                      |
| Незавершенное производство                         | 3а 2025 г. | -                         | -                      | -                   | -                         | -                      | -                      | -                         | -                      | -                         | -                      |
|  | 3а 2024 г. | -                         | -                      | -                   | -                         | -                      | -                      | -                         | -                      | -                         | -                      |
| Расходы будущих периодов                           | 3а 2025 г. | -                         | -                      | -                   | -                         | -                      | -                      | -                         | -                      | -                         | -                      |
|  | 3а 2024 г. | -                         | -                      | -                   | -                         | -                      | -                      | -                         | -                      | -                         | -                      |
| Иные виды запасов                                  | 3а 2025 г. | -                         | -                      | -                   | -                         | -                      | -                      | -                         | -                      | -                         | -                      |
|  | 3а 2024 г. | -                         | -                      | -                   | -                         | -                      | -                      | -                         | -                      | -                         | -                      |

### 6.2. Запасы, в отношении которых имеются ограничения имущественных прав

| Наименование показателя               | На 31 декабря 2025 г. | На 31 декабря 2024 г. | На 31 декабря 2023 г. |
|---------------------------------------|-----------------------|-----------------------|-----------------------|
| Запасы, находящиеся в пути, - всего   | -                     | -                     | -                     |
| в том числе:                          |                       |                       |                       |
| Готовая продукция                     | -                     | -                     | -                     |
| Товары                                | -                     | -                     | -                     |
| Иные виды запасов                     | -                     | -                     | -                     |
| Запасы, находящиеся в залоге, - всего | -                     | -                     | -                     |



|   |            |       |   |       |   |         |   |   |   |       |   |
|---|------------|-------|---|-------|---|---------|---|---|---|-------|---|
| Расчеты с персоналом по прочим операциям                | За 2025 г. | -     | - | -     | - | -       | - | - | - | -     | - |
|   | За 2024 г. | -     | - | -     | - | -       | - | - | - | -     | - |
| Расчеты по вкладам в уставный (складочный) капитал      | За 2025 г. | -     | - | -     | - | -       | - | - | - | -     | - |
|   | За 2024 г. | -     | - | -     | - | -       | - | - | - | -     | - |
| Выполненные этапы по незавершенным работам              | За 2025 г. | -     | - | -     | - | -       | - | - | - | -     | - |
|   | За 2024 г. | -     | - | -     | - | -       | - | - | - | -     | - |
| Расчеты с факторинговыми компаниями                     | За 2025 г. | -     | - | -     | - | -       | - | - | - | -     | - |
|   | За 2024 г. | -     | - | -     | - | -       | - | - | - | -     | - |
| НДС, удержанный налоговым агентом с выданной предоплаты | За 2025 г. | -     | - | -     | - | -       | - | - | - | -     | - |
|   | За 2024 г. | -     | - | -     | - | -       | - | - | - | -     | - |
| Итого   | За 2025 г. | 4 761 | - | 403   | - | (4 725) | - | - | X | 438   | - |
|   | За 2024 г. | 4 777 | - | 3 293 | - | (3 309) | - | - | X | 4 761 | - |

### 7.2. Просроченная дебиторская задолженность

| Наименование показателя                               | На 31 декабря 2025 г. |                      | На 31 декабря 2024 г. |                      | На 31 декабря 2023 г. |                      |
|---|-----------------------|----------------------|-----------------------|----------------------|-----------------------|----------------------|
|   | по условиям договора  | балансовая стоимость | по условиям договора  | балансовая стоимость | по условиям договора  | балансовая стоимость |
| Всего   | -                     | -                    | -                     | -                    | -                     | -                    |
| в том числе:<br>Расчеты с поставщиками и подрядчиками | -                     | -                    | -                     | -                    | -                     | -                    |

## 8. Обязательства

### 8.1. Наличие и движение обязательств (за исключением оценочных обязательств)

| Наименование показателя                       | Период     | На начало года | Изменения за период<br>(за минусом обязательств, поступивших и списанных в одном отчетном периоде) |                                    |          |           |                      | На конец периода |
|---|------------|----------------|--|------------------------------------|----------|-----------|----------------------|------------------|
|   |            |                | поступило  |                                    | списано  |           | переклассифицировано |                  |
|   |            |                | в результате фактов хозяйственной жизни (по условиям договора)                                     | проценты, штрафы и иные начисления | погашено | на доходы |                      |                  |
| Долгосрочные обязательства - всего            | За 2025 г. | -              | -  | -                                  | -        | -         | -                    | -                |
|   | За 2024 г. | -              | -  | -                                  | -        | -         | -                    | -                |
| в том числе:                                  |            |                |  |                                    |          |           |                      |                  |
| Расчеты с поставщиками и подрядчиками         | За 2025 г. | -              | -  | -                                  | -        | -         | -                    | -                |
|   | За 2024 г. | -              | -  | -                                  | -        | -         | -                    | -                |
| Расчеты с покупателями и заказчиками          | За 2025 г. | -              | -  | -                                  | -        | -         | -                    | -                |
|   | За 2024 г. | -              | -  | -                                  | -        | -         | -                    | -                |
| Расчеты с прочими поставщиками и подрядчиками | За 2025 г. | -              | -  | -                                  | -        | -         | -                    | -                |
|   | За 2024 г. | -              | -  | -                                  | -        | -         | -                    | -                |
| Расчеты с прочими покупателями и заказчиками  | За 2025 г. | -              | -  | -                                  | -        | -         | -                    | -                |
|   | За 2024 г. | -              | -  | -                                  | -        | -         | -                    | -                |
| Расчеты с разными дебиторами и кредиторами    | За 2025 г. | -              | -  | -                                  | -        | -         | -                    | -                |
|   | За 2024 г. | -              | -  | -                                  | -        | -         | -                    | -                |
| Расчеты по аренде                             | За 2025 г. | -              | -  | -                                  | -        | -         | -                    | -                |
|   | За 2024 г. | -              | -  | -                                  | -        | -         | -                    | -                |
| Долгосрочные кредиты                          | За 2025 г. | -              | -  | -                                  | -        | -         | -                    | -                |
|   | За 2024 г. | -              | -  | -                                  | -        | -         | -                    | -                |
| Долгосрочные займы                            | За 2025 г. | -              | -  | -                                  | -        | -         | -                    | -                |
|   | За 2024 г. | -              | -  | -                                  | -        | -         | -                    | -                |
| Безвозмездные поступления                     | За 2025 г. | -              | -  | -                                  | -        | -         | -                    | -                |
|   | За 2024 г. | -              | -  | -                                  | -        | -         | -                    | -                |
| Расчеты по возмещению материального ущерба    | За 2025 г. | -              | -  | -                                  | -        | -         | -                    | -                |
|   | За 2024 г. | -              | -  | -                                  | -        | -         | -                    | -                |
| Краткосрочные обязательства - всего           | За 2025 г. | 24 499         | 16 836   | -                                  | (18 304) | -         | -                    | 23 031           |
|   | За 2024 г. | 27 085         | 16 140   | -                                  | (18 727) | -         | -                    | 24 499           |
| в том числе:                                  |            |                |  |                                    |          |           |                      |                  |
| Расчеты с поставщиками и подрядчиками         | За 2025 г. | 13 394         | 11 091   | -                                  | (13 425) | -         | -                    | 11 060           |
|   | За 2024 г. | 8 482          | 13 633   | -                                  | (8 721)  | -         | -                    | 13 394           |
| Расчеты с покупателями и заказчиками          | За 2025 г. | -              | -  | -                                  | -        | -         | -                    | -                |
|   | За 2024 г. | -              | -  | -                                  | -        | -         | -                    | -                |
| Расчеты с прочими поставщиками и подрядчиками | За 2025 г. | -              | -  | -                                  | -        | -         | -                    | -                |
|   | За 2024 г. | -              | -  | -                                  | -        | -         | -                    | -                |
| Расчеты с прочими покупателями и заказчиками  | За 2025 г. | -              | -  | -                                  | -        | -         | -                    | -                |
|   | За 2024 г. | -              | -  | -                                  | -        | -         | -                    | -                |

|  |            |        |        |   |          |   |   |        |
|--|------------|--------|--------|---|----------|---|---|--------|
| Расчеты с разными дебиторами и кредиторами         | За 2025 г. | 52     | 4 497  | - | (52)     | - | - | 4 497  |
|  | За 2024 г. | 6 221  | 36     | - | (6 204)  | - | - | 52     |
| Расчеты по аренде                                  | За 2025 г. | -      | -      | - | -        | - | - | -      |
|  | За 2024 г. | -      | -      | - | -        | - | - | -      |
| Краткосрочные кредиты                              | За 2025 г. | -      | -      | - | -        | - | - | -      |
|  | За 2024 г. | -      | -      | - | -        | - | - | -      |
| Краткосрочные займы                                | За 2025 г. | -      | -      | - | -        | - | - | -      |
|  | За 2024 г. | 1 800  | -      | - | (1 800)  | - | - | -      |
| Проценты по займам и кредитам                      | За 2025 г. | -      | -      | - | -        | - | - | -      |
|  | За 2024 г. | -      | -      | - | -        | - | - | -      |
| Расчеты по налогам и сборам                        | За 2025 г. | 641    | -      | - | (641)    | - | - | -      |
|  | За 2024 г. | 371    | 111    | - | 159      | - | - | 641    |
| Расчеты по НДС, не отраженные на ЕНС               | За 2025 г. | 5 046  | -      | - | (276)    | - | - | 4 770  |
|  | За 2024 г. | 5 000  | 46     | - | -        | - | - | 5 046  |
| Расчеты по ЕНС                                     | За 2025 г. | -      | 985    | - | -        | - | - | 985    |
|  | За 2024 г. | 856    | -      | - | (856)    | - | - | -      |
| Расчеты по социальному страхованию и обеспечению   | За 2025 г. | 1 454  | 256    | - | -        | - | - | 1 710  |
|  | За 2024 г. | 1 232  | 222    | - | -        | - | - | 1 454  |
| Расчеты с персоналом по оплате труда               | За 2025 г. | 3 911  | -      | - | (3 910)  | - | - | 1      |
|  | За 2024 г. | 3 123  | 2 093  | - | (1 305)  | - | - | 3 911  |
| Расчеты с подотчетными лицами                      | За 2025 г. | -      | 8      | - | -        | - | - | 8      |
|  | За 2024 г. | -      | -      | - | -        | - | - | -      |
| Расчеты с персоналом по прочим операциям           | За 2025 г. | -      | -      | - | -        | - | - | -      |
|  | За 2024 г. | -      | -      | - | -        | - | - | -      |
| Расчеты по вкладам в уставный (складочный) капитал | За 2025 г. | -      | -      | - | -        | - | - | -      |
|  | За 2024 г. | -      | -      | - | -        | - | - | -      |
| Доходы, полученные в счет будущих периодов         | За 2025 г. | -      | -      | - | -        | - | - | -      |
|  | За 2024 г. | -      | -      | - | -        | - | - | -      |
| Итого  | За 2025 г. | 24 499 | 16 836 | - | (18 304) | - | X | 23 031 |
|  | За 2024 г. | 27 085 | 16 140 | - | (18 727) | - | X | 24 499 |

## 8.2. Просроченные обязательства (за исключением оценочных обязательств)

| Наименование показателя                    | На 31 декабря 2025 г. | На 31 декабря 2024 г. | На 31 декабря 2023 г. |
|--|-----------------------|-----------------------|-----------------------|
| Всего                                      | 1 401                 | 1 093                 | 3 261                 |
| в том числе:                               |                       |                       |                       |
| Расчеты с поставщиками и подрядчиками      | 1 401                 | 1 093                 | 409                   |
| Расчеты с разными дебиторами и кредиторами | -                     | -                     | 2 853                 |

## 8.3. Оценочные обязательства

| Наименование показателя         | Период     | На начало года | Изменения за период |          |                      | На конец периода |
|---------------------------------|------------|----------------|---------------------|----------|----------------------|------------------|
|                                 |            |                | признано            | списано  |                      |                  |
|                                 |            |                |                     | погашено | как избыточная сумма |                  |
| Оценочные обязательства - всего | За 2025 г. | 5 424          | 8 822               | 8 698    | 141                  | 5 407            |
|                                 | За 2024 г. | 4 596          | 8 825               | 7 741    | 256                  | 5 424            |

|   |            |       |       |       |     |       |
|---|------------|-------|-------|-------|-----|-------|
| В том числе:<br>Резерв ежегодных отпусков | За 2025 г. | 5 424 | 8 822 | 8 698 | 141 | 5 407 |
|   | За 2024 г. | 4 596 | 8 825 | 7 741 | 256 | 5 424 |

### 9. Обеспечения обязательств

| Наименование показателя | На 31 декабря 2025 г. | На 31 декабря 2024 г. | На 31 декабря 2023 г. |
|-------------------------|-----------------------|-----------------------|-----------------------|
| Полученные - всего      | -                     | -                     | -                     |
| Выданные - всего        | -                     | -                     | -                     |

**10. Расходы по обычным видам деятельности**

| Наименование показателя   | За 2025 г. | За 2024 г. |
|---|------------|------------|
| Материальные затраты  | 141 212    | 137 489    |
| Затраты на оплату труда   | 86 370     | 88 262     |
| Отчисления на социальные нужды  | 18 628     | 16 887     |
| Амортизация   | -          | -          |
| Прочие затраты  | 32 010     | 18 915     |
| Итого по элементам  | 278 220    | 278 244    |
| Изменение остатков (прирост [-], уменьшение [+]):<br>незавершенного производства, готовой продукции | -          | -          |
| Итого расходы по обычным видам деятельности   | 278 220    | 278 244    |

## 11. Государственная помощь

### 11.1. Бюджетные средства

| Наименование показателя              | За 2025 г. | За 2024 г. |
|--------------------------------------|------------|------------|
| Получено бюджетных средств - всего   | -          | -          |
| в том числе:                         |            |            |
| на финансирование капитальных затрат | -          | -          |
| на финансирование текущих расходов   | -          | -          |

### 11.2. Бюджетные кредиты

| Наименование показателя   | Период     | На начало года | Изменения за период |            | На конец периода |
|---------------------------|------------|----------------|---------------------|------------|------------------|
|                           |            |                | получено            | возвращено |                  |
| Бюджетные кредиты - всего | За 2025 г. | -              | -                   | -          | -                |
|                           | За 2024 г. | -              | -                   | -          | -                |

# Пояснительная записка к бухгалтерской отчетности

## 1. Сведения об организации

Наименование юридического лица:

Общество с ограниченной ответственностью "Селект"

Идентификационный номер налогоплательщика (ИНН): 7723795873

Код причины постановки на учет (КПП): 772301001

Основным видом деятельности, который является преобладающим и имеет приоритетное значение для организации, является деятельность агентов по оптовой торговле твердым, жидким и газообразным топливом и связанными продуктами (ОКВЭД 46.12.1).

## 2. Анализ финансового положения Общество с ограниченной ответственностью "Селект"

### 2.1. Структура имущества и источники его формирования

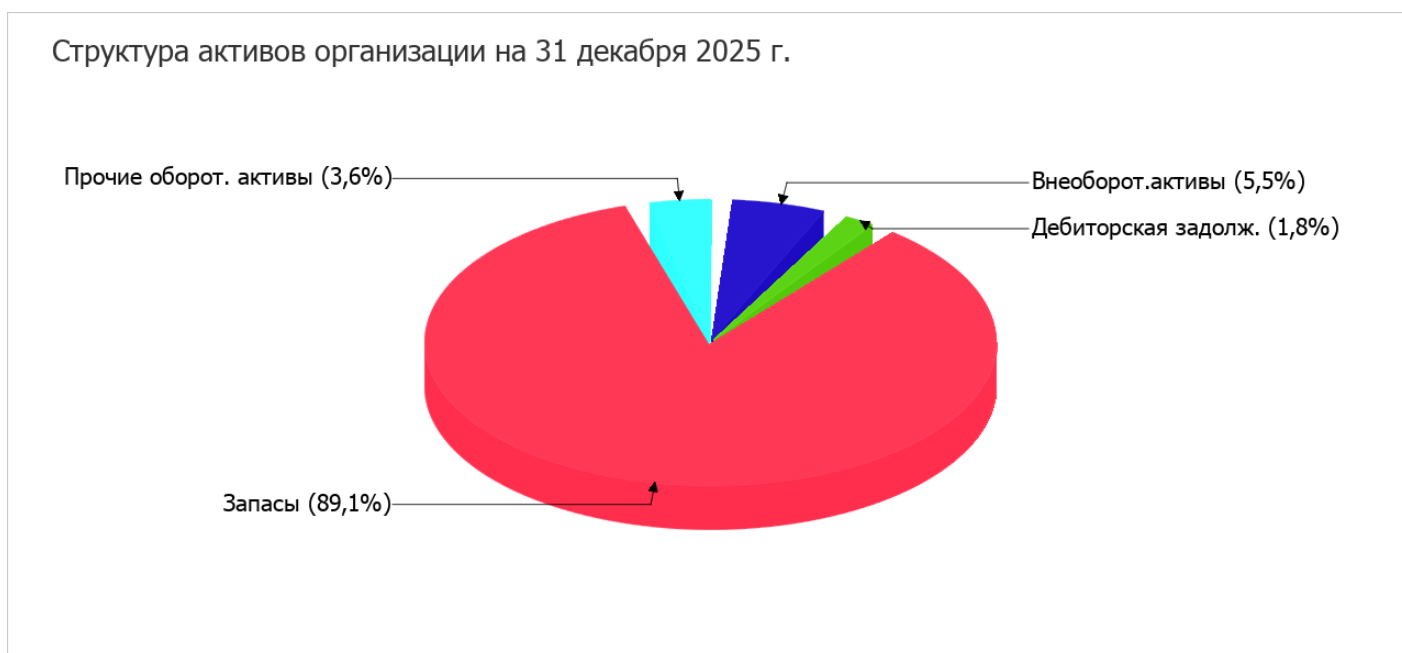
| Показатель  | Значение показателя |            |  |   | Изменение за анализируемый период |                                    |
|---|---------------------|------------|--|---|-----------------------------------|------------------------------------|
|   | в тыс. руб.         |            | в % к валюте баланса                                   |   | тыс. руб.<br>(гр.3-<br>гр.2)      | ± %<br>((гр.3-<br>гр.2) :<br>гр.2) |
|   | 31.12.2024          | 31.12.2025 | на начало<br>анализируемого<br>периода<br>(31.12.2024) | на конец<br>анализируемого<br>периода<br>(31.12.2025) |                                   |                                    |
| <b>Актив</b>  |                     |            |  |   |                                   |                                    |
| 1. Внеоборотные активы                                | 1 356               | 1 352      | 5  | 5,5   | -4                                | -0,3                               |
| в том числе: основные средства                        | -                   | -          | -  | -   | -                                 | -                                  |
| нематериальные активы                                 | -                   | -          | -  | -   | -                                 | -                                  |
| 2. Оборотные, всего                                   | 25 713              | 23 182     | 95   | 94,5  | -2 531                            | -9,8                               |
| в том числе: запасы                                   | 20 908              | 21 849     | 77,2   | 89,1  | +941                              | +4,5                               |
| дебиторская задолженность                             | 4 761               | 438        | 17,6   | 1,8   | -4 323                            | -90,8                              |
| денежные средства и краткосрочные финансовые вложения | 33                  | 895        | 0,1  | 3,6   | +862                              | +27,1<br>раза                      |
| <b>Пассив</b>   |                     |            |  |   |                                   |                                    |
| 1. Собственный капитал                                | -2 854              | -3 905     | -10,5  | -15,9   | -1 051                            | ↓                                  |
| Справочно: Чистые активы                              | -2 854              | -3 904     | -10,5  | -15,9   | -1 050                            | ↓                                  |
| 2. Долгосрочные обязательства, всего                  | -                   | -          | -  | -   | -                                 | -                                  |
| в том числе: заемные средства                         | -                   | -          | -  | -   | -                                 | -                                  |

| Показатель                             | Значение показателя |            |  |   | Изменение за анализируемый период |                                    |
|--|---------------------|------------|--|---|-----------------------------------|------------------------------------|
|  | в тыс. руб.         |            | в % к валюте баланса                                   |   | тыс. руб.<br>(гр.3-<br>гр.2)      | ± %<br>((гр.3-<br>гр.2) :<br>гр.2) |
|  | 31.12.2024          | 31.12.2025 | на начало<br>анализируемого<br>периода<br>(31.12.2024) | на конец<br>анализируемого<br>периода<br>(31.12.2025) |                                   |                                    |
| 3. Краткосрочные обязательства*, всего | 29 923              | 28 438     | 110,5  | 115,9   | -1 485                            | -5                                 |
| в том числе: заемные средства          | -                   | -          | -  | -   | -                                 | -                                  |
| Валюта баланса                         | 27 069              | 24 534     | 100  | 100   | -2 535                            | -9,4                               |

\* Без доходов будущих периодов, возникших в связи с безвозмездным получением имущества и государственной помощи, включенных в собственный капитал.

Структура активов организации на 31 декабря 2025 г. характеризуется большой долей (94,5%) текущих активов и незначительным процентом внеоборотных средств. Активы организации за весь период уменьшились на **2 535** тыс. руб. (на **9,4%**). Отмечая снижение активов, необходимо учесть, что собственный капитал уменьшился еще в большей степени – на **36,8%**. опережающее снижение собственного капитала относительно общего изменения активов следует рассматривать как негативный фактор.

Структура активов организации в разрезе основных групп представлена ниже на диаграмме:



Снижение активов организации связано, главным образом, со снижением показателя по строке "дебиторская задолженность" на **4 323** тыс. руб. (или **99,7%** вклада в снижение активов).

Одновременно, в пассиве баланса наибольшее снижение наблюдается по строкам:

- кредиторская задолженность – **1 468** тыс. руб. (**57,9%**)
- нераспределенная прибыль (непокрытый убыток) – **1 051** тыс. руб. (**41,4%**)

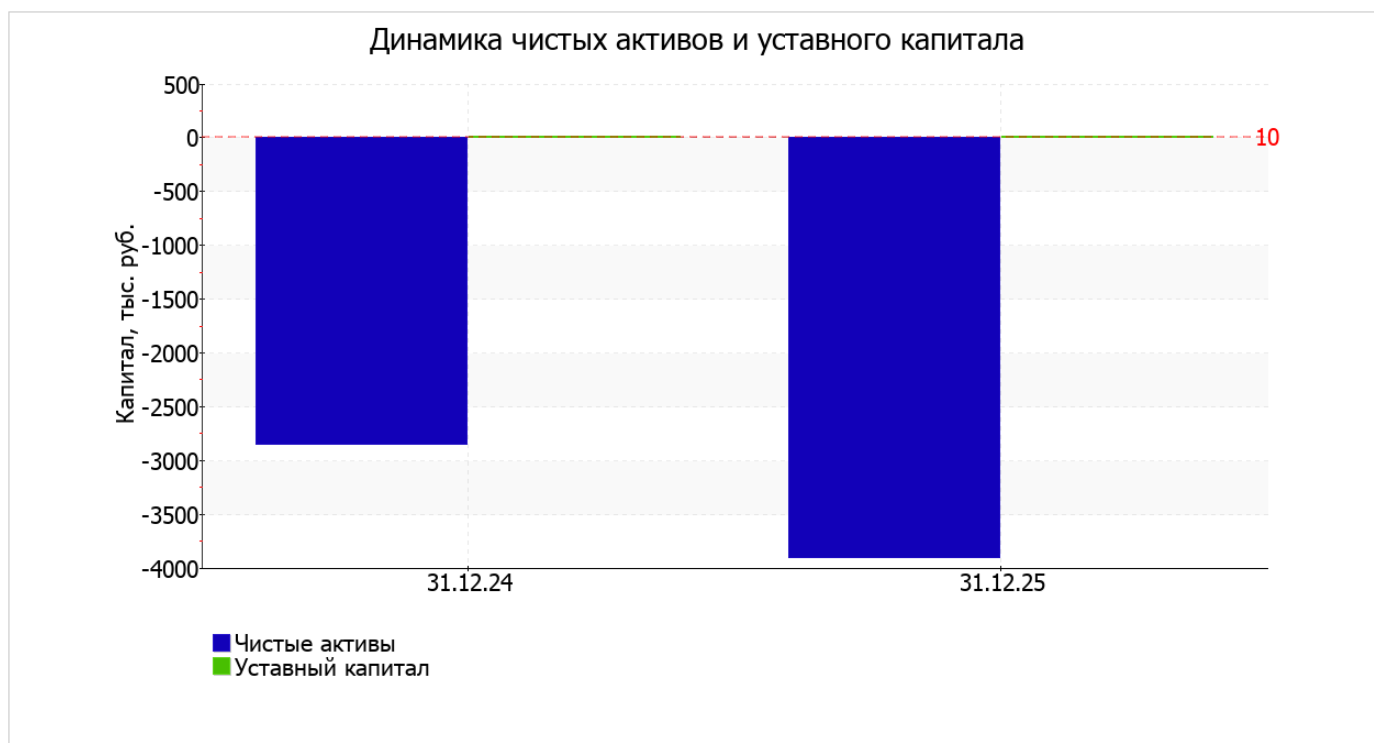
Среди положительно изменившихся статей баланса можно выделить "запасы" в активе (**+941** тыс. руб. ).

на 31 декабря 2025 г. собственный капитал организации равнялся **-3 905,0** тыс. руб. собственный капитал организации за последний год снизился на **1 051,0** тыс. руб.

## 2.2. Чистые активы организации

| Показатель  | Значение показателя |            |  |   | Изменение                |                             |
|---|---------------------|------------|--|---|--------------------------|-----------------------------|
|   | в тыс. руб.         |            | в % к валюте баланса                             |   | тыс. руб.<br>(гр.3-гр.2) | ± %<br>((гр.3-гр.2) : гр.2) |
|   | 31.12.2024          | 31.12.2025 | на начало анализируемого периода<br>(31.12.2024) | на конец анализируемого периода<br>(31.12.2025) |                          |                             |
| 1. Чистые активы  | -2 854              | -3 904     | -10,5  | -15,9   | -1 050                   | ↓                           |
| 2. Уставный капитал   | 10                  | 10         | <0,1   | <0,1  | -                        | -                           |
| 3. Превышение чистых активов над уставным капиталом (стр.1-стр.2) | -2 864              | -3 914     | -10,6  | -16   | -1 050                   | ↓                           |

[На конец периода] чистые активы Общество с ограниченной ответственностью "Селект" составляют отрицательную величину. Отрицательная величина чистых активов негативно характеризует финансовое положение и не удовлетворяет требованиям нормативных актов к величине чистых активов организации. В случае, если стоимость чистых активов общества останется меньше его уставного капитала по окончании финансового года, следующего за вторым финансовым годом или каждым последующим финансовым годом, по окончании которых стоимость чистых активов общества оказалась меньше его уставного капитала, общество не позднее чем через шесть месяцев после окончания соответствующего финансового года обязано уменьшить уставный капитал до размера, не превышающего стоимости его чистых активов, либо принять решение о ликвидации (п. 4 ст. 30 Федерального закона от 08.02.1998 г. N 14-ФЗ "Об обществах с ограниченной ответственностью"). Более того следует отметить снижение чистых активов за год. Наблюдается одновременно и критическое положение на конец периода и ухудшение показателя в течение периода. Сохранение имевшей место тенденции способно привести организацию к банкротству. На следующем графике наглядно представлена динамика чистых активов и уставного капитала организации.



## 2.3. Анализ финансовой устойчивости организации

### 2.3.1. Основные показатели финансовой устойчивости организации

| Показатель  | Значение показателя |            | Изменение показателя (гр.3-гр.2) | Описание показателя и его нормативное значение  |
|---|---------------------|------------|----------------------------------|---|
|   | 31.12.2024          | 31.12.2025 |                                  |   |
| Коэффициент автономии   | -0,11               | -0,16      | -0,05                            | Отношение собственного капитала к общей сумме капитала. нормальное значение: не менее 0,45 (оптимальное 0,55-0,7).  |
| Коэффициент обеспеченности собственными оборотными средствами | -0,16               | -0,23      | -0,07                            | Отношение собственных оборотных средств к оборотным активам. нормальное значение: 0,1 и более.  |
| Коэффициент покрытия инвестиций                               | -0,11               | -0,16      | -0,05                            | Отношение собственного капитала и долгосрочных обязательств к общей сумме капитала. нормальное значение для данной отрасли: 0,65 и более.   |
| Коэффициент маневренности собственного капитала               | -                   | -          | -                                | Отношение собственных оборотных средств к источникам собственных средств. нормальное значение: 0,2 и более.(коэффициент не рассчитывается при отрицательном собственном капитале) |
| Коэффициент обеспеченности запасов                            | -0,2                | -0,24      | -0,04                            | Отношение собственных оборотных средств к стоимости запасов. нормальное значение: 0,5 и более.  |
| Коэффициент краткосрочной задолженности                       | 1                   | 1          | -                                | Отношение краткосрочной задолженности к общей сумме задолженности.  |

Коэффициент автономии организации на 31.12.2025 составил **-0,16**. Полученное значение показывает, что организации не имеет собственного капитала и полностью зависит от кредиторов. коэффициент автономии снизился за год на **0,05**.

коэффициент обеспеченности собственными оборотными средствами на 31 декабря 2025 г. равнялся **-0,23**, при этом на 31.12.2024 коэффициент обеспеченности собственными оборотными средствами был существенно больше – **-0,16** (имело место снижение на **0,07**). на последний день анализируемого периода коэффициент имеет крайне неудовлетворительное значение.

коэффициент покрытия инвестиций за последний год снизился с **-0,11** до **-0,16** (т.е. на **0,05**). Значение коэффициента по состоянию на 31.12.2025 значительно ниже нормативного значения.

коэффициент обеспеченности материальных запасов на 31 декабря 2025 г. равнялся **-0,24**. в течение анализируемого периода отмечено заметное падение коэффициента обеспеченности материальных запасов, составившее **0,04**. на последний день анализируемого периода (31.12.2025) значение коэффициента обеспеченности материальных запасов не удовлетворяет нормативному и находится в области критических значений.

Коэффициент краткосрочной задолженности организации показывает на отсутствие долгосрочной задолженности при 100% краткосрочной.

## 2.4. Ликвидность

| Показатель ликвидности                             | Значение показателя |            | Изменение показателя (гр.3 - гр.2) | Расчет, рекомендованное значение   |
|--|---------------------|------------|------------------------------------|--|
|  | 31.12.2024          | 31.12.2025 |                                    |  |
| 1. Коэффициент текущей (общей) ликвидности         | 0,86                | 0,82       | -0,04                              | Отношение текущих активов к краткосрочным обязательствам. нормальное значение: 1,8 и более.          |
| 2. Коэффициент быстрой (промежуточной) ликвидности | 0,16                | 0,05       | -0,11                              | Отношение ликвидных активов к краткосрочным обязательствам. нормальное значение: не менее 0,9.       |
| 3. Коэффициент абсолютной ликвидности              | <0,01               | 0,03       | +0,03                              | Отношение высоколиквидных активов к краткосрочным обязательствам. нормальное значение: 0,15 и более. |

[На конец периода] коэффициент текущей ликвидности имеет значение ниже нормы (0,82 против нормативного значения 1,8). При этом нужно обратить внимание на имевшее место за последний год негативное изменение – коэффициент снизился на -0,04.

Значение коэффициента быстрой (промежуточной) ликвидности тоже не соответствует норме – 0,05 при норме 0,9. Это говорит о недостатке у организации ликвидных активов, которыми можно погасить наиболее срочные обязательства.

Третий из коэффициентов, характеризующий способность организации погасить всю или часть краткосрочной задолженности за счет денежных средств и краткосрочных финансовых вложений, имеет значение (0,03) ниже допустимого предела (норма: 0,15). При этом следует отметить имевшую место положительную динамику – за весь анализируемый период коэффициент абсолютной ликвидности вырос на 0,03.

## 3. Анализ эффективности деятельности организации

### 3.1. Обзор результатов деятельности

В приведенной ниже таблице обобщены основные финансовые результаты деятельности Общества с ограниченной ответственностью "Селект" за весь рассматриваемый период и аналогичный период прошлого года.

Как видно из "Отчета о финансовых результатах", за год организация получила прибыль от продаж в размере 570 тыс. руб., что составило 0,2% от выручки. Данный результат кардинально отличается от аналогичного периода прошлого года, когда имел место убыток в размере 596 тыс. руб.

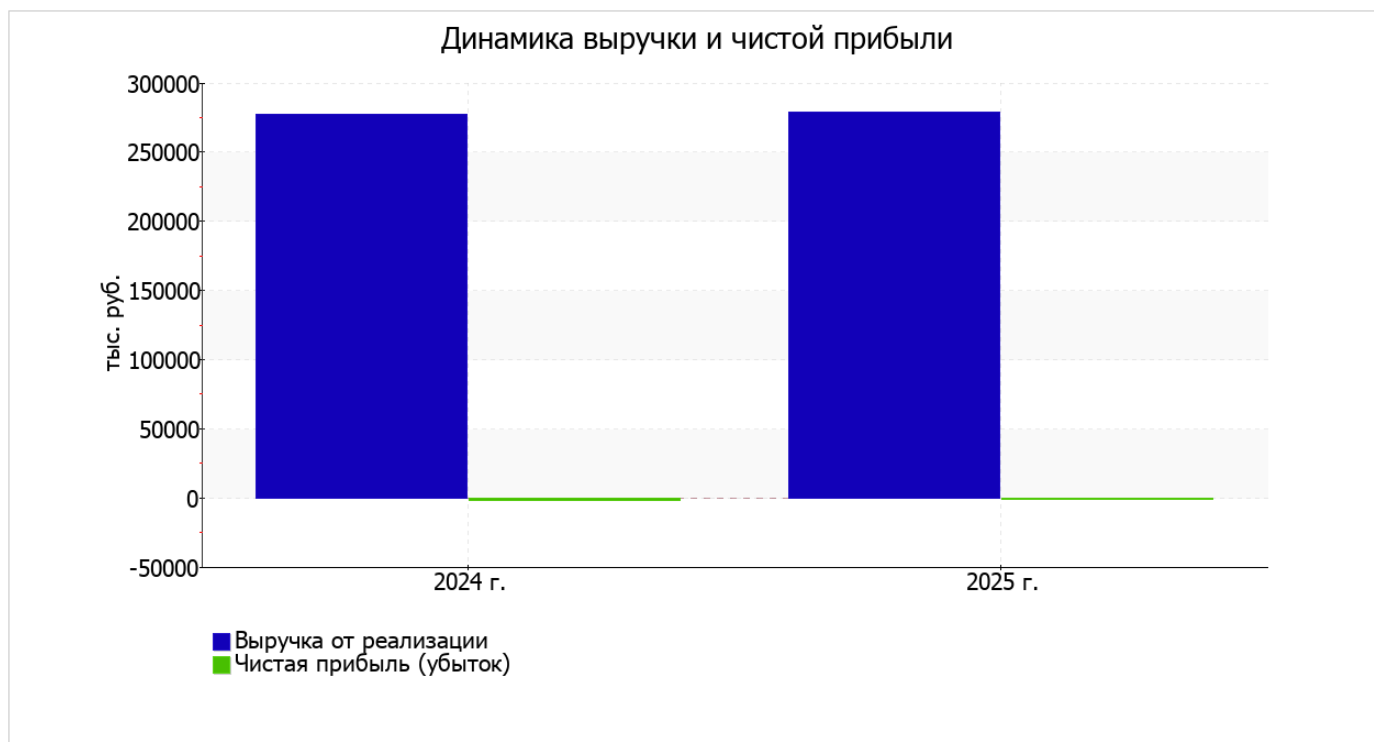
По сравнению с прошлым периодом в текущем наблюдался рост выручки от продаж на 1 140 тыс. руб. при одновременном уменьшении на 26 тыс. руб. расходов по обычным видам деятельности.

Изучая расходы по обычным видам деятельности, следует отметить, что организация как и в прошлом году не использовала возможность учитывать общехозяйственные расходы в качестве условно-постоянных, включая их ежемесячно в себестоимость производимой продукции (выполняемых работ, оказываемых услуг). Поэтому показатель "Управленческие расходы" за отчетный период в форме №2 отсутствует.

убыток от прочих операций в течение анализируемого периода составил 1 473 тыс. руб., что на 218 тыс. руб. (17,4%) больше, чем убыток за аналогичный период прошлого года.

| Показатель  | Значение показателя, тыс. руб. |         | Изменение показателя    |                 | Средне-годовая величина, тыс. руб. |
|---|--------------------------------|---------|-------------------------|-----------------|------------------------------------|
|   | 2024 г.                        | 2025 г. | тыс. руб. (гр.3 - гр.2) | ± % ((3-2) : 2) |                                    |
| 1. Выручка  | 277 649                        | 278 789 | +1 140                  | +0,4            | 278 219                            |
| 2. Расходы по обычным видам деятельности  | 278 245                        | 278 219 | -26                     | -<0,1           | 278 232                            |
| 3. Прибыль (убыток) от продаж (1-2)   | -596                           | 570     | +1 166                  | ↑               | -13                                |
| 4. Прочие доходы и расходы, кроме процентов к уплате  | -1 255                         | -1 473  | -218                    | ↓               | -1 364                             |
| 5. ЕВІТ (прибыль до уплаты процентов и налогов) (3+4)   | -1 851                         | -903    | +948                    | ↑               | -1 377                             |
| 6. Проценты к уплате  | -                              | -       | -                       | -               | -                                  |
| 7. Налог на прибыль, изменение налоговых активов и прочее   | 237                            | -148    | -385                    | ↓               | 45                                 |
| 8. Чистая прибыль (убыток) (5-6+7)  | -1 614                         | -1 051  | +563                    | ↑               | -1 333                             |
| Справочно: Совокупный финансовый результат периода  | -1 614                         | -1 051  | +563                    | ↑               | -1 333                             |
| Изменение за период нераспределенной прибыли (непокрытого убытка) по данным бухгалтерского баланса (измен. стр. 1370) | x                              | -1 051  | x                       | x               | x                                  |

Изменение выручки наглядно представлено ниже на графике.



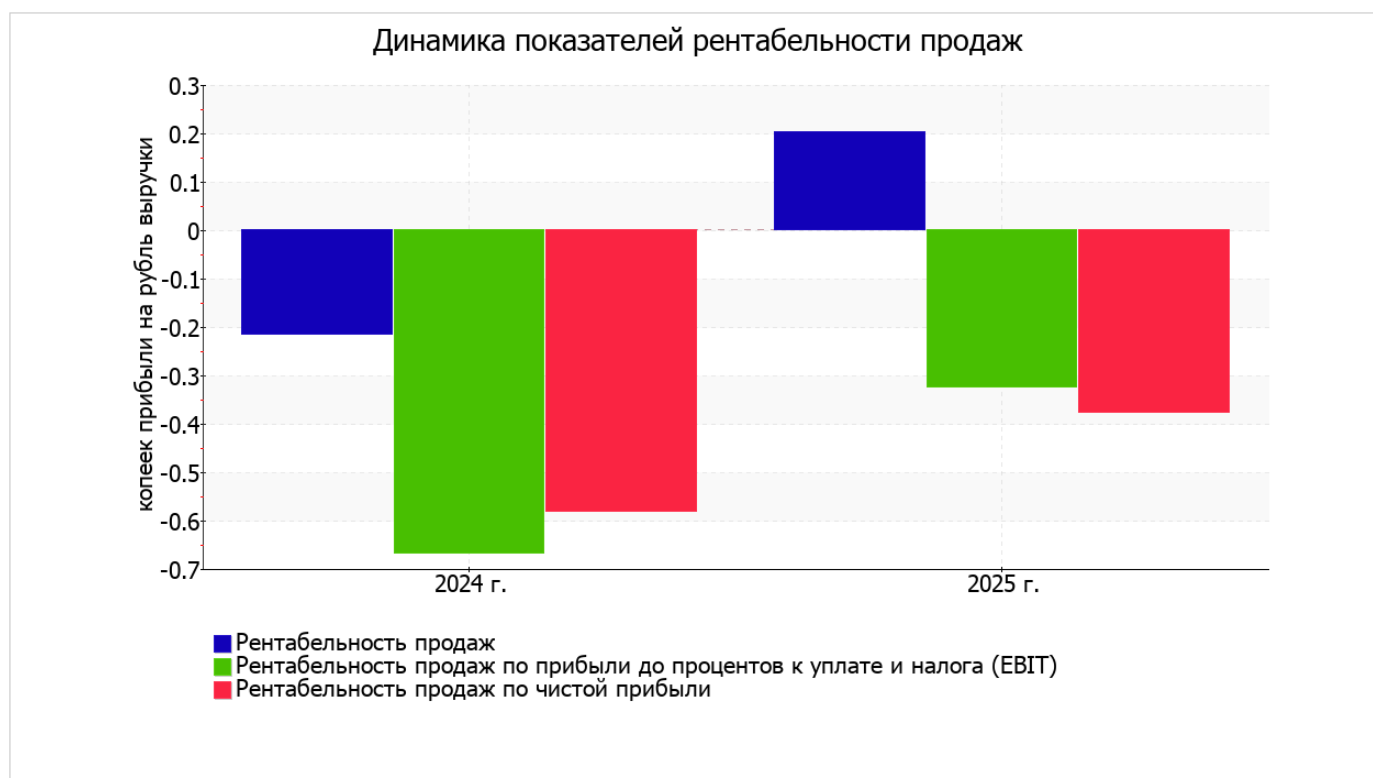
### 3.2. Анализ рентабельности

| Показатели рентабельности  | Значения показателя<br>(в %, или в копейках с<br>рубля) |         | Изменение<br>показателя   |                       |
|--|---|---------|---------------------------|-----------------------|
|  | 2024 г.   | 2025 г. | коп.,<br>(гр.3 -<br>гр.2) | ± %<br>((3-2)<br>: 2) |
| 1. Рентабельность продаж (величина прибыли от продаж в каждом рубле выручки). нормальное значение для данной отрасли: 4% и более.                | -0,2  | 0,2     | +0,4                      | ↑                     |
| 2. Рентабельность продаж по ЕБИТ (величина прибыли от продаж до уплаты процентов и налогов в каждом рубле выручки).                              | -0,7  | -0,3    | +0,4                      | ↑                     |
| 3. Рентабельность продаж по чистой прибыли (величина чистой прибыли в каждом рубле выручки). нормальное значение для данной отрасли: 2% и более. | -0,6  | -0,4    | +0,2                      | ↑                     |

[За последний период] организация получила прибыль от продаж и убыток в целом от финансово-хозяйственной деятельности, что и обусловило положительные значения первого и отрицательные значения двух других показателей рентабельности, приведенных в таблице.

Рентабельность продаж за период с 01.01.2025 по 31.12.2025 составила 0,2%. Более того, имеет место рост рентабельности продаж по сравнению с данным показателем за такой же период прошлого года (01.01–31.12.2024) (+0,4%).

Показатель рентабельности, рассчитанный как отношение прибыли до процентов к уплате и налогообложения (ЕБИТ) к выручке организации, за 2025 год составил -0,3%. То есть в каждом рубле выручки организации содержалось -0,3 коп. убытка до налогообложения и процентов к уплате.



Далее в таблице представлены три основных показателя, характеризующие рентабельность использования вложенного в предпринимательскую деятельность капитала.

| Показатель рентабельности                  | Значение показателя, % | Расчет показателя   |
|--|------------------------|---|
|  | 2025 г.                |   |
| Рентабельность собственного капитала (ROE) | –                      | Отношение чистой прибыли к средней величине собственного капитала. нормальное значение для данной отрасли: 17% и более. |
| Рентабельность активов (ROA)               | -4,1                   | Отношение чистой прибыли к средней стоимости активов. нормальное значение для данной отрасли: 7% и более.               |
| Прибыль на задействованный капитал (ROCE)  | –                      | Отношение прибыли до уплаты процентов и налогов (ЕБИТ) к собственному капиталу и долгосрочным обязательствам.           |

В данном случае показатель рентабельности собственного капитала за 2025 год рассчитан не был, поскольку у организации фактически отсутствовал собственный капитал (в среднем составил отрицательную величину: - 3 905 тыс. руб. по состоянию на 31.12.2025 и -2 854 тыс. руб. на 31 декабря 2024).

за 2025 год значение рентабельности активов, равное -4,1%, можно считать критическим.

### 3.3. Деловая активность (оборачиваемость активов и обязательств)

В следующей таблице рассчитаны показатели оборачиваемости ряда активов, характеризующие скорость возврата вложенных в предпринимательскую деятельность денежных средств, а также показатель оборачиваемости кредиторской задолженности при расчетах с поставщиками и подрядчиками.

| Показатель оборачиваемости  | Значение в днях | Коэфф. 2025 г. |
|---|-----------------|----------------|
|   | 2025 г.         |                |
| Оборачиваемость оборотных средств (отношение средней величины оборотных активов к среднесуточной выручке*; нормальное значение для данной отрасли: не более 131 дн.)              | 32              | 11,4           |
| Оборачиваемость запасов (отношение средней стоимости запасов к среднесуточной себестоимости проданных товаров; нормальное значение для данной отрасли: не более 32 дн.)           | 28              | 13             |
| Оборачиваемость дебиторской задолженности (отношение средней величины дебиторской задолженности к среднесуточной выручке; нормальное значение для данной отрасли: 55 и менее дн.) | 3               | 107,2          |
| Оборачиваемость кредиторской задолженности (отношение средней величины кредиторской задолженности к среднесуточной выручке)   | 31              | 11,7           |
| Оборачиваемость активов (отношение средней стоимости активов к среднесуточной выручке; нормальное значение для данной отрасли: 142 и менее дн.)                                   | 34              | 10,8           |
| Оборачиваемость собственного капитала (отношение средней величины собственного капитала к среднесуточной выручке)   | –               | –              |

\* Приведен расчет показателя в днях. Значение коэффициента равно отношению 365 к значению показателя в днях.

Оборачиваемость активов в течение анализируемого периода показывает, что общество получает выручку, равную сумме всех имеющихся активов за 34 календарных дня. О размере материально-производственных запасов можно судить по следующему соотношению: требуется 28 дней, чтобы расходы по обычным видам деятельности составили величину среднегодового остатка запасов.

## 4. Выводы по результатам анализа

Ниже по качественному признаку обобщены важнейшие показатели финансового положения и результаты деятельности Общество с ограниченной ответственностью "Селект" за весь рассматриваемый период.

С критической стороны финансовое положение организации характеризуют такие показатели:

- коэффициент автономии имеет критическое значение – **-0,16** (собственный капитал отсутствует);
- чистые активы меньше уставного капитала, при этом за период имело место снижение величины чистых активов;
- коэффициент обеспеченности собственными оборотными средствами имеет крайне неудовлетворительное значение, равное **-0,23**;
- коэффициент текущей (общей) ликвидности существенно ниже нормы;
- существенно ниже нормального значения коэффициент быстрой (промежуточной) ликвидности;
- коэффициент абсолютной ликвидности значительно ниже нормы;
- отрицательное изменение собственного капитала относительно общего изменения активов организации;
- коэффициент покрытия инвестиций значительно ниже нормы (доля собственного капитала и долгосрочных обязательств в общей сумме капитала организации составляет **-16%** (нормальное значение для данной отрасли: 65% и более);
- крайне неустойчивое финансовое положение по величине собственных оборотных средств.

Показатели результатов деятельности организации, имеющие исключительно хорошие значения:

- положительная динамика рентабельности продаж (**+0,4** процентных пункта от рентабельности **-0,2%** за такой же период прошлого года);
- за период с 01.01.2025 по 31.12.2025 получена прибыль от продаж (**570** тыс. руб.), более того наблюдалась положительная динамика по сравнению с аналогичным периодом прошлого года (+1 166 тыс. руб.).

С отрицательной стороны финансовое положение и результаты деятельности Общество с ограниченной ответственностью "Селект" характеризуют такие показатели:

- не соблюдается нормальное соотношение активов по степени ликвидности и обязательств по сроку погашения;
- убыток от финансово-хозяйственной деятельности за последний год составил **-1 051** тыс. руб. (+563 тыс. руб. по сравнению с аналогичным периодом прошлого года).

Среди всех полученных в ходе анализа показателей имеется один, имеющий значение на границе нормативного – снижение убытка до процентов к уплате и налогообложения (ЕБИТ) на рубль выручки организации (**+0,4** коп. с рубля расходов от аналогичного показателя рентабельности за аналогичный период прошлого года (01.01–31.12.2024)).

Представленный анализ показывает, что основные финансовые показатели организации не соответствуют общепринятым нормативным значением, что должно найти отражение в планировании деятельности на ближайшую перспективу.