

Пояснительная записка к бухгалтерской отчетности

1. Сведения об организации

Наименование юридического лица:

АКЦИОНЕРНОЕ ОБЩЕСТВО "ХОРОШЕВСКОЕ" /ВТОРМЕТ

Идентификационный номер налогоплательщика (ИНН): 7734032506

Код причины постановки на учет (КПП): 773401001

Основным видом деятельности, который является преобладающим и имеет приоритетное значение для организации, является обработка отходов и лома черных металлов (ОКВЭД 38.32.3).

2. Анализ финансового положения АКЦИОНЕРНОЕ ОБЩЕСТВО "ХОРОШЕВСКОЕ" /ВТОРМЕТ

2.1. Структура имущества и источники его формирования

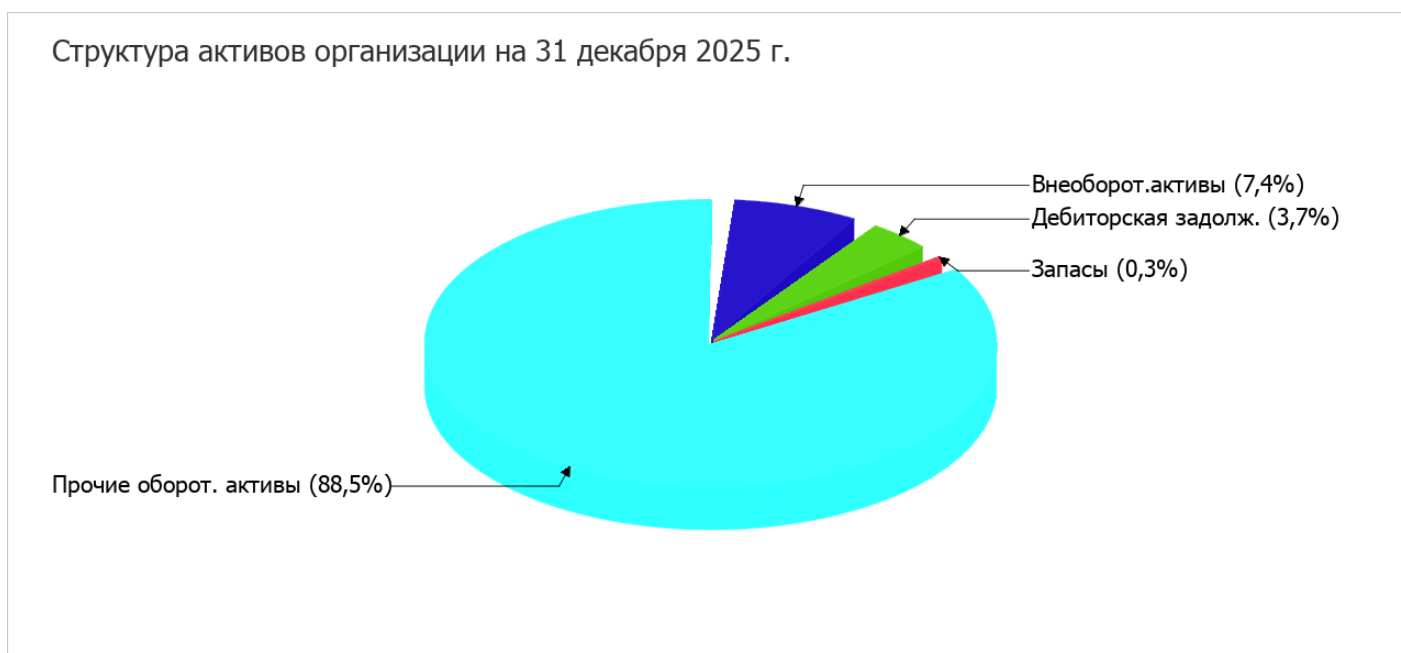
Показатель	Значение показателя				Изменение за анализируемый период	
	в тыс. руб.		в % к валюте баланса		тыс. руб. (гр.3- гр.2)	± % ((гр.3- гр.2) : гр.2)
	31.12.2024	31.12.2025	на начало анализируемого периода (31.12.2024)	на конец анализируемого периода (31.12.2025)		
Актив						
1. Внеоборотные активы	2 909	2 184	4,9	7,4	-725	-24,9
в том числе: основные средства	2 909	2 184	4,9	7,4	-725	-24,9
нематериальные активы	–	–	–	–	–	–
2. Оборотные, всего	56 782	27 266	95,1	92,6	-29 516	-52
в том числе: запасы	95	95	0,2	0,3	–	–
дебиторская задолженность	692	1 100	1,2	3,7	+408	+59
денежные средства и краткосрочные финансовые вложения	55 995	26 071	93,8	88,5	-29 924	-53,4
Пассив						
1. Собственный капитал	61 393	32 065	102,9	108,9	-29 328	-47,8
2. Долгосрочные обязательства, всего	–	–	–	–	–	–
в том числе: заемные средства	–	–	–	–	–	–
3. Краткосрочные обязательства*, всего	-1 702	-2 615	-2,9	-8,9	-913	↓

Показатель	Значение показателя				Изменение за анализируемый период	
	в тыс. руб.		в % к валюте баланса		тыс. руб. (гр.3- гр.2)	± % ((гр.3- гр.2) : гр.2)
	31.12.2024	31.12.2025	на начало анализируемого периода (31.12.2024)	на конец анализируемого периода (31.12.2025)		
в том числе: заемные средства	-	-	-	-	-	-
Валюта баланса	59 691	29 450	100	100	-30 241	-50,7

* Без доходов будущих периодов, возникших в связи с безвозмездным получением имущества и государственной помощи, включенных в собственный капитал.

Активы по состоянию на 31.12.2025 характеризуются большой долей (92,6%) текущих активов и малым процентом внеоборотных средств. Активы организации за весь рассматриваемый период уменьшились на **30 241** тыс. руб. (на **50,7%**). Учитывая значительное снижение активов, необходимо отметить, что собственный капитал уменьшился в меньшей степени – на **47,8%**. отстающее снижение собственного капитала относительно общего изменения активов является положительным показателем.

На диаграмме ниже наглядно представлено соотношение основных групп активов организации:



Снижение активов организации связано, главным образом, со снижением показателя по строке "денежные средства и денежные эквиваленты" на **29 924** тыс. руб. (или **97,6%** вклада в снижение активов).

Одновременно, в пассиве баланса снижение наблюдается по строкам:

- нераспределенная прибыль (непокрытый убыток) – **29 328** тыс. руб. (**93,1%**)
- оценочные обязательства – **2 171** тыс. руб. (**6,9%**)

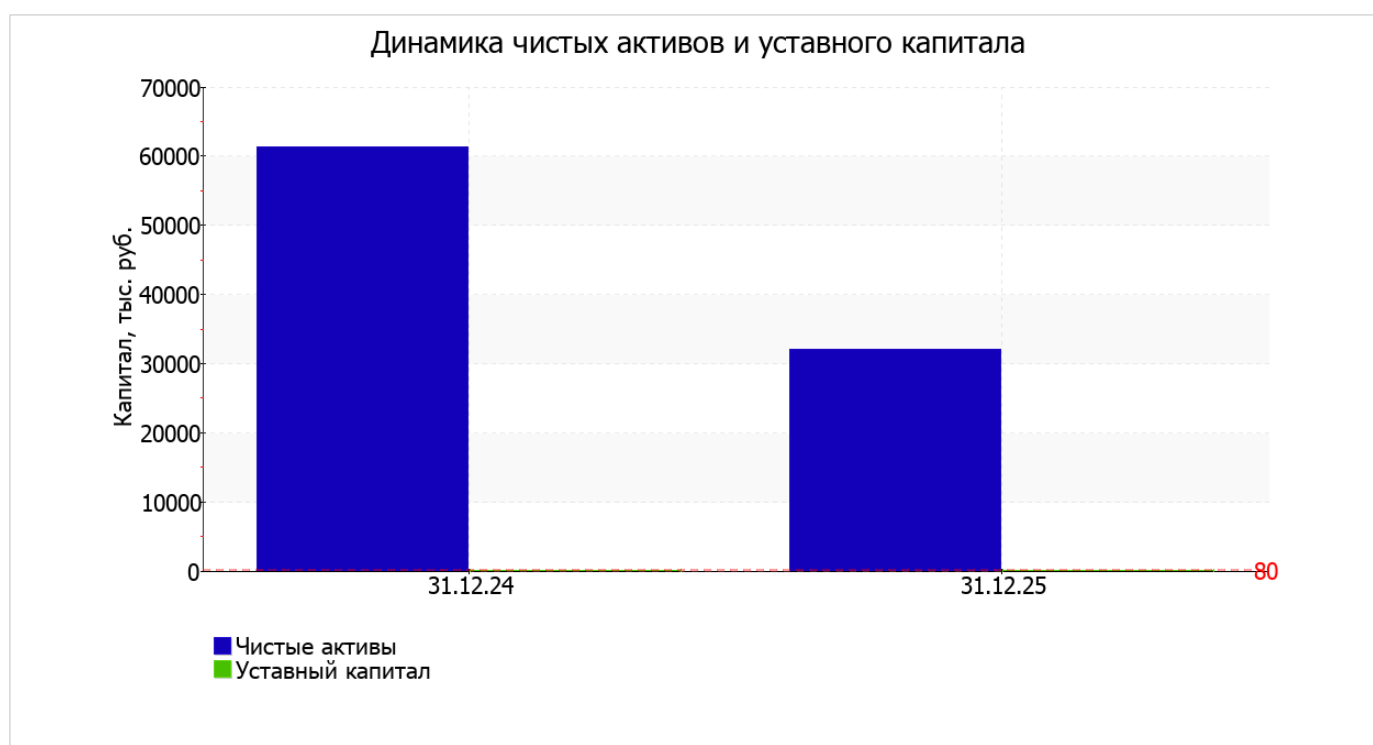
Среди положительно изменившихся статей баланса можно выделить "дебиторская задолженность" в активе и "кредиторская задолженность" в пассиве (**+408** тыс. руб. и **+1 258** тыс. руб. соответственно).

собственный капитал организации за год снизился на **29 328,0** тыс. руб. и составил **32 065,0** тыс. руб.

2.2. Чистые активы организации

Показатель	Значение показателя				Изменение	
	в тыс. руб.		в % к валюте баланса		тыс. руб. (гр.3-гр.2)	± % ((гр.3-гр.2) : гр.2)
	31.12.2024	31.12.2025	на начало анализируемого периода (31.12.2024)	на конец анализируемого периода (31.12.2025)		
1. Чистые активы	61 393	32 065	102,9	108,9	-29 328	-47,8
2. Уставный капитал	80	80	0,1	0,3	-	-
3. Превышение чистых активов над уставным капиталом (стр.1-стр.2)	61 313	31 985	102,7	108,6	-29 328	-47,8

Чистые активы организации на 31 декабря 2025 г. намного (в **400,8** раза) превышают уставный капитал. Данное соотношение положительно характеризует финансовое положение, полностью удовлетворяя требованиям нормативных актов к величине чистых активов организации. Однако, определив текущее состояние показателя, необходимо отметить снижение чистых активов на **47,8%** в течение анализируемого периода. Несмотря на нормальную относительно уставного капитала величину чистых активов, их дальнейшее снижение может привести к ухудшению данного соотношения. На следующем графике наглядно представлена динамика чистых активов и уставного капитала организации.



2.3. Анализ финансовой устойчивости организации

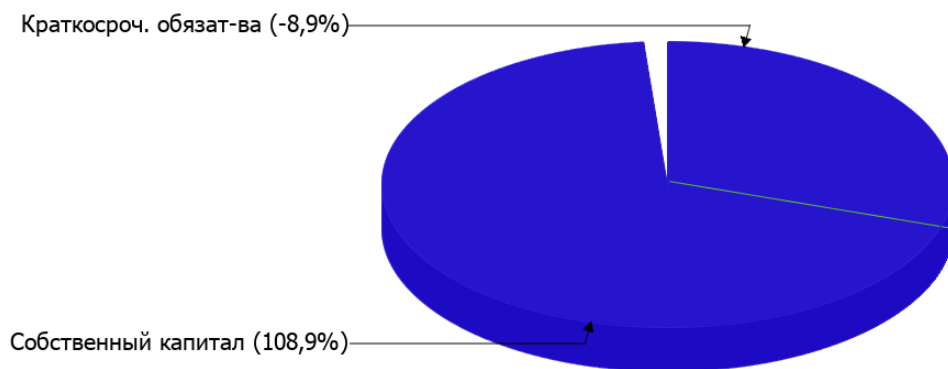
2.3.1. Основные показатели финансовой устойчивости организации

Показатель	Значение показателя		Изменение показателя (гр.3-гр.2)	Описание показателя и его нормативное значение
	31.12.2024	31.12.2025		
Коэффициент автономии	1,03	1,09	+0,06	Отношение собственного капитала к общей сумме капитала. нормальное значение: 0,45 и более (оптимальное 0,55-0,7).
Коэффициент обеспеченности собственными оборотными средствами	1,03	1,1	+0,07	Отношение собственных оборотных средств к оборотным активам. нормальное значение: 0,1 и более.
Коэффициент покрытия инвестиций	1,03	1,09	+0,06	Отношение собственного капитала и долгосрочных обязательств к общей сумме капитала. нормальное значение для данной отрасли: 0,7 и более.
Коэффициент маневренности собственного капитала	0,95	0,93	-0,02	Отношение собственных оборотных средств к источникам собственных средств. нормальное значение для данной отрасли: не менее 0,2.
Коэффициент обеспеченности запасов	615,62	314,54	-301,08	Отношение собственных оборотных средств к стоимости запасов. нормальное значение: не менее 0,5.
Коэффициент краткосрочной задолженности	1	1	-	Отношение краткосрочной задолженности к общей сумме задолженности.

Коэффициент автономии организации на 31 декабря 2025 г. составил **1,09**. Данный коэффициент характеризует степень зависимости организации от заемного капитала. Полученное здесь значение говорит о неоправданно высокой доли собственного капитала (**109%**) в общем капитале; акционерное общество слишком осторожно относится к привлечению заемных денежных средств. за весь рассматриваемый период прирост коэффициента автономии составил **0,06**.

Ниже на диаграмме наглядно представлено соотношение собственного и заемного капитала организации: Необходимо отметить, что долгосрочные обязательства не нашли отражение на диаграмме ввиду их отсутствия.

Структура капитала организации на 31 декабря 2025 г.



на 31.12.2025 коэффициент обеспеченности собственными оборотными средствами равнялся **1,1**, за весь анализируемый период прирост коэффициента обеспеченности собственными оборотными средствами составил **0,07**. коэффициент на 31 декабря 2025 г. демонстрирует очень хорошее значение.

за весь рассматриваемый период отмечен ощутимый рост коэффициента покрытия инвестиций до **1,09 (+0,06)**. Значение коэффициента на последний день анализируемого периода вполне соответствует норме (доля собственного капитала и долгосрочных обязательств в общей сумме капитала организации составляет **109%**).

по состоянию на 31.12.2025 коэффициент обеспеченности материальных запасов равнялся **314,54**. за год коэффициент обеспеченности материальных запасов сильно уменьшился (на **301,08**). коэффициент обеспеченности материальных запасов на 31 декабря 2025 г. демонстрирует очень хорошее значение.

Коэффициент краткосрочной задолженности АКЦИОНЕРНОЕ ОБЩЕСТВО "ХОРОШЕВСКОЕ" /ВТОРМЕТ показывает на отсутствие долгосрочной задолженности при 100% краткосрочной.

2.4. Ликвидность

Показатель ликвидности	Значение показателя		Изменение показателя (гр.3 - гр.2)	Расчет, рекомендованное значение
	31.12.2024	31.12.2025		
1. Коэффициент текущей (общей) ликвидности	-33,36	-10,43	+22,93	Отношение текущих активов к краткосрочным обязательствам. нормальное значение: 1,8 и более.
2. Коэффициент быстрой (промежуточной) ликвидности	-33,31	-10,39	+22,92	Отношение ликвидных активов к краткосрочным обязательствам. нормальное значение: 0,9 и более.
3. Коэффициент абсолютной ликвидности	-32,9	-9,97	+22,93	Отношение высоколиквидных активов к краткосрочным обязательствам. нормальное значение: не менее 0,15.

[На конец периода] значение коэффициента текущей ликвидности (**-10,43**) не соответствует норме. При этом следует отметить, что в течение анализируемого периода коэффициент вырос на **22,93**.

Коэффициент быстрой ликвидности по состоянию на 31.12.2025 тоже оказался ниже нормы (**-10,39**). Это говорит о недостатке у организации ликвидных активов, которыми можно погасить наиболее срочные обязательства.

Ниже нормы, как и два другие коэффициента, оказался коэффициент абсолютной ликвидности (**-9,97** при норме 0,15). При этом следует отметить имевшую место положительную динамику – за весь рассматриваемый период коэффициент абсолютной ликвидности вырос на **22,93**.

3. Анализ эффективности деятельности организации

3.1. Обзор результатов деятельности

Ниже в таблице приведены основные финансовые результаты деятельности АКЦИОНЕРНОЕ ОБЩЕСТВО "ХОРОШЕВСКОЕ" /ВТОРМЕТ за весь рассматриваемый период и аналогичный период прошлого года.

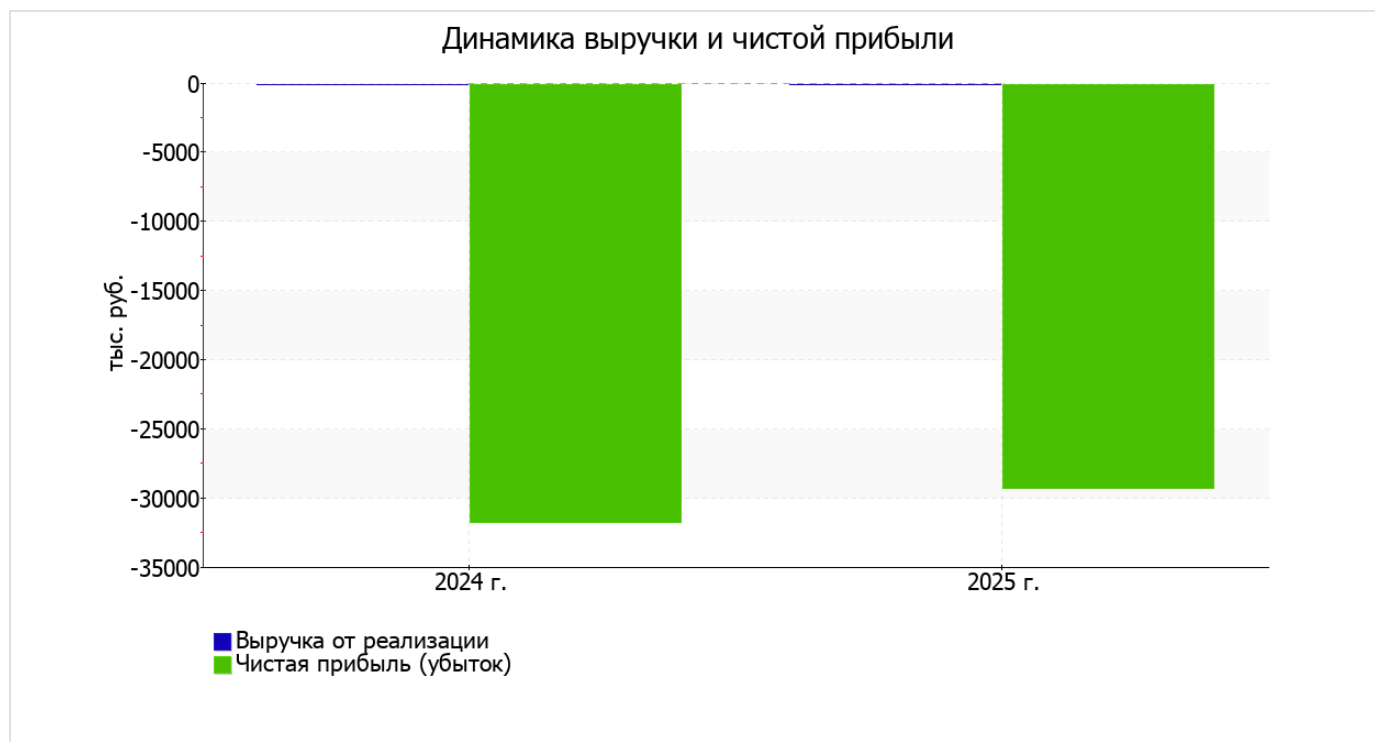
Из "Отчета о финансовых результатах" следует, что за последний год организация получила убыток от продаж в размере **27 842** тыс. руб. По сравнению с аналогичным периодом прошлого года убыток от продаж вырос на **2 104** тыс. руб., или на **8,2%**.

Изучая расходы по обычным видам деятельности, следует отметить, что организация как и в прошлом году не использовала возможность учитывать общехозяйственные расходы в качестве условно-постоянных, включая их ежемесячно в себестоимость производимой продукции (выполняемых работ, оказываемых услуг). Это и обусловило отсутствие показателя "Управленческие расходы" за отчетный период в форме №2.

убыток от прочих операций за год составил 1 485 тыс. руб., что на 4 592 тыс. руб. (75,6%) меньше, чем убыток за аналогичный период прошлого года. При этом величина убытка от прочих операций составляет 5,3% от абсолютной величины убытка от продаж за анализируемый период.

Показатель	Значение показателя, тыс. руб.		Изменение показателя		Средне- годовая величина, тыс. руб.
	2024 г.	2025 г.	тыс. руб. (гр.3 - гр.2)	± % ((3-2) : 2)	
1. Выручка	–	–	–	–	–
2. Расходы по обычным видам деятельности	25 738	27 842	+2 104	+8,2	26 790
3. Прибыль (убыток) от продаж (1-2)	-25 738	-27 842	-2 104	↓	-26 790
4. Прочие доходы и расходы, кроме процентов к уплате	-6 077	-1 485	+4 592	↑	-3 781
5. ЕВІТ (прибыль до уплаты процентов и налогов) (3+4)	-31 815	-29 327	+2 488	↑	-30 571
6. Проценты к уплате	–	–	–	–	–
7. Налог на прибыль, изменение налоговых активов и прочее	–	–	–	–	–
8. Чистая прибыль (убыток) (5-6+7)	-31 815	-29 327	+2 488	↑	-30 571
Справочно: Совокупный финансовый результат периода	-31 815	-29 327	+2 488	↑	-30 571
Изменение за период нераспределенной прибыли (непокрытого убытка) по данным бухгалтерского баланса (измен. стр. 1370)	x	-29 328	x	x	x

Изменение выручки наглядно представлено ниже на графике.



3.2. Анализ рентабельности

Показатели рентабельности	Значения показателя (в %, или в копейках с рубля)		Изменение показателя	
	2024 г.	2025 г.	коп., (гр.3 - гр.2)	± % ((3-2) : 2)
1. Рентабельность продаж (величина прибыли от продаж в каждом рубле выручки). нормальное значение: не менее 5%.	-	-	-	-
2. Рентабельность продаж по ЕБИТ (величина прибыли от продаж до уплаты процентов и налогов в каждом рубле выручки).	-	-	-	-
3. Рентабельность продаж по чистой прибыли (величина чистой прибыли в каждом рубле выручки). нормальное значение для данной отрасли: 3% и более.	-	-	-	-

В следующей таблице представлена рентабельность использования вложенного в предпринимательскую деятельность капитала.

Показатель рентабельности	Значение показателя, %	Расчет показателя
	2025 г.	
Рентабельность собственного капитала (ROE)	-62,8	Отношение чистой прибыли к средней величине собственного капитала. нормальное значение для данной отрасли: не менее 18%.
Рентабельность активов (ROA)	-65,8	Отношение чистой прибыли к средней стоимости активов. нормальное значение для данной отрасли: 7% и более.
Прибыль на задействованный капитал (ROCE)	-62,8	Отношение прибыли до уплаты процентов и налогов (ЕБИТ) к собственному капиталу и долгосрочным обязательствам.

[За последний период] каждый рубль собственного капитала АКЦИОНЕРНОЕ ОБЩЕСТВО "ХОРОШЕВСКОЕ" /ВТОРМЕТ принес убыток в размере **0,628** руб.

за последний год значение рентабельности активов, равное **-65,8%**, не удовлетворяет нормативному, находясь в области критических значений.

3.3. Деловая активность (оборачиваемость активов и обязательств)

Далее в таблице рассчитаны показатели оборачиваемости ряда активов, характеризующие скорость возврата вложенных в предпринимательскую деятельность денежных средств, а также показатель оборачиваемости кредиторской задолженности при расчетах с поставщиками и подрядчиками.

Показатель оборачиваемости	Значение в днях	Коэфф. 2025 г.
	2025 г.	
Оборачиваемость оборотных средств (отношение средней величины оборотных активов к среднедневной выручке*; нормальное значение для данной отрасли: 130 и менее дн.)	–	–
Оборачиваемость запасов (отношение средней стоимости запасов к среднедневной себестоимости проданных товаров; нормальное значение для данной отрасли: 15 и менее дн.)	1	293,1
Оборачиваемость дебиторской задолженности (отношение средней величины дебиторской задолженности к среднедневной выручке; нормальное значение для данной отрасли: 68 и менее дн.)	–	–
Оборачиваемость кредиторской задолженности (отношение средней величины кредиторской задолженности к среднедневной выручке)	–	–
Оборачиваемость активов (отношение средней стоимости активов к среднедневной выручке; нормальное значение для данной отрасли: 180 и менее дн.)	–	–
Оборачиваемость собственного капитала (отношение средней величины собственного капитала к среднедневной выручке)	–	–

* Приведен расчет показателя в днях. Значение коэффициента равно отношению 365 к значению показателя в днях.

О размере материально-производственных запасов можно судить по следующему соотношению: требуется 1 день, чтобы расходы по обычным видам деятельности составили величину среднегодового остатка запасов.

4. Выводы по результатам анализа

По результатам проведенного анализа выделены и сгруппированы по качественному признаку основные показатели финансового положения и результатов деятельности АКЦИОНЕРНОЕ ОБЩЕСТВО "ХОРОШЕВСКОЕ" /ВТОРМЕТ за весь анализируемый период.

Следующие 4 показателя финансового положения организации имеют исключительно хорошие значения:

- значение коэффициента обеспеченности собственными оборотными средствами (1,1) можно характеризовать как полностью укладывающееся в норму;
- идеальное соотношение активов по степени ликвидности и обязательств по сроку погашения;
- коэффициент покрытия инвестиций полностью соответствует норме (доля собственного капитала и долгосрочных обязательств составляет 109% от общего капитала организации);
- абсолютная финансовая устойчивость по величине излишка собственных оборотных средств.

Приведенные ниже 4 показателя финансового положения и результатов деятельности организации имеют критические значения:

- коэффициент текущей (общей) ликвидности значительно ниже нормативного значения;
- коэффициент быстрой (промежуточной) ликвидности значительно ниже нормативного значения;
- коэффициент абсолютной ликвидности значительно ниже нормативного значения;
- за период 01.01–31.12.2025 получен убыток от продаж (-27 842 тыс. руб.), более того наблюдалась отрицательная динамика по сравнению с аналогичным периодом прошлого года (-2 104 тыс. руб.).

Среди показателей, положительно характеризующих финансовое положение организации, можно выделить такие:

- коэффициент автономии неоправданно высок (1,09);
- чистые активы превышают уставный капитал, однако за весь анализируемый период произошло снижение их величины;
- положительное изменение собственного капитала относительно общего изменения активов организации.

Показателем, негативно характеризующим результаты деятельности организации, является следующий – убыток от финансово-хозяйственной деятельности за последний год составил **-29 327** тыс. руб. (+2 488 тыс. руб. по сравнению с аналогичным периодом прошлого года).

Анализ показывает, что финансовое состояние АКЦИОНЕРНОЕ ОБЩЕСТВО "ХОРОШЕВСКОЕ" /ВТОРМЕТ не в полной мере соответствует общепринятым стандартам. Тем не менее, угроза банкротства организации не наблюдается, и имеются возможности для продолжения финансово-хозяйственной деятельности.