

# Пояснительная записка к бухгалтерской отчетности

## 1. Сведения об организации

Наименование юридического лица:

Общество с ограниченной ответственностью "Мясная Тема"

Идентификационный номер налогоплательщика (ИНН): 7453361375

Код причины постановки на учет (КПП): 745301001

Основным видом деятельности, который является преобладающим и имеет приоритетное значение для организации, является торговля оптовая мясом и мясными продуктами (ОКВЭД 46.32).

## 2. Анализ финансового положения Общество с ограниченной ответственностью "Мясная Тема"

### 2.1. Структура имущества и источники его формирования

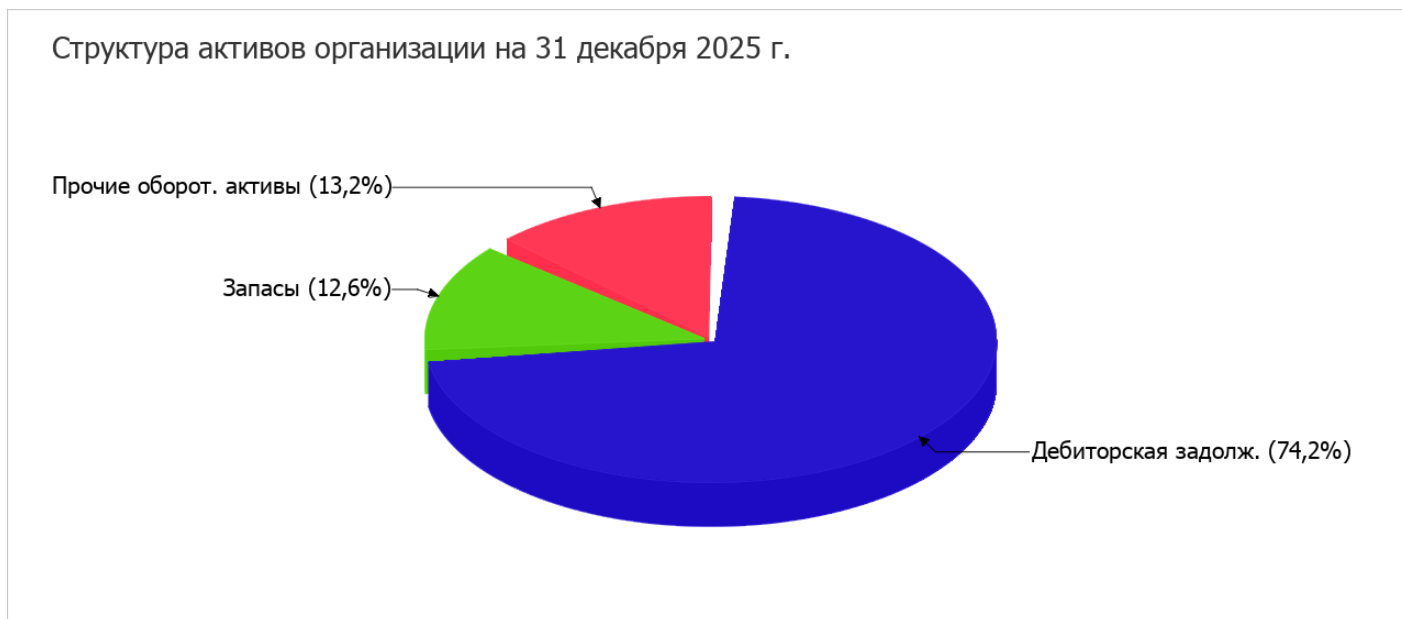
Показатель	Значение показателя				Изменение за анализируемый период	
	в тыс. руб.		в % к валюте баланса		тыс. руб. (гр.3- гр.2)	± % ((гр.3- гр.2) : гр.2)
	31.12.2024	31.12.2025	на начало анализируемого периода (31.12.2024)	на конец анализируемого периода (31.12.2025)		
<b>Актив</b>						
1. Внеоборотные активы	–	–	–	–	–	–
в том числе: основные средства	–	–	–	–	–	–
нематериальные активы	–	–	–	–	–	–
2. Оборотные, всего	4 302	8 545	100	100	+4 243	+98,6
в том числе: запасы	1 690	1 079	39,3	12,6	-611	-36,2
дебиторская задолженность	2 089	6 338	48,6	74,2	+4 249	+3 раза
денежные средства и краткосрочные финансовые вложения	523	965	12,2	11,3	+442	+84,5
<b>Пассив</b>						
1. Собственный капитал	108	574	2,5	6,7	+466	+5,3 раза
2. Долгосрочные обязательства, всего	–	–	–	–	–	–
в том числе: заемные средства	–	–	–	–	–	–

Показатель	Значение показателя				Изменение за анализируемый период	
	в тыс. руб.		в % к валюте баланса		тыс. руб. (гр.3- гр.2)	± % ((гр.3- гр.2) : гр.2)
	31.12.2024	31.12.2025	на начало анализируемого периода (31.12.2024)	на конец анализируемого периода (31.12.2025)		
3. Краткосрочные обязательства*, всего	4 194	7 971	97,5	93,3	+3 777	+90,1
в том числе: заемные средства	35	–	0,8	–	-35	-100
Валюта баланса	4 302	8 545	100	100	+4 243	+98,6

\* Без доходов будущих периодов, возникших в связи с безвозмездным получением имущества и государственной помощи, включенных в собственный капитал.

Активы на последний день анализируемого периода характеризуются отсутствием внеоборотных средств при 100% текущих активов. Активы организации за весь период значительно увеличились (на 98,6%). Учитывая значительное увеличение активов, необходимо отметить, что собственный капитал увеличился еще в большей степени – в 5,3 раза. опережающее увеличение собственного капитала относительно общего изменения активов – фактор положительный.

Структура активов организации в разрезе основных групп представлена ниже на диаграмме:



Рост величины активов организации связан, в основном, с ростом следующих позиций актива бухгалтерского баланса (в скобках указана доля изменения статьи в общей сумме всех положительно изменившихся статей):

- дебиторская задолженность – 4 249 тыс. руб. (87,5%)
- денежные средства и денежные эквиваленты – 442 тыс. руб. (9,1%)

Одновременно, в пассиве баланса прирост наблюдается по строкам:

- кредиторская задолженность – 3 812 тыс. руб. (89,1%)
- нераспределенная прибыль (непокрытый убыток) – 466 тыс. руб. (10,9%)

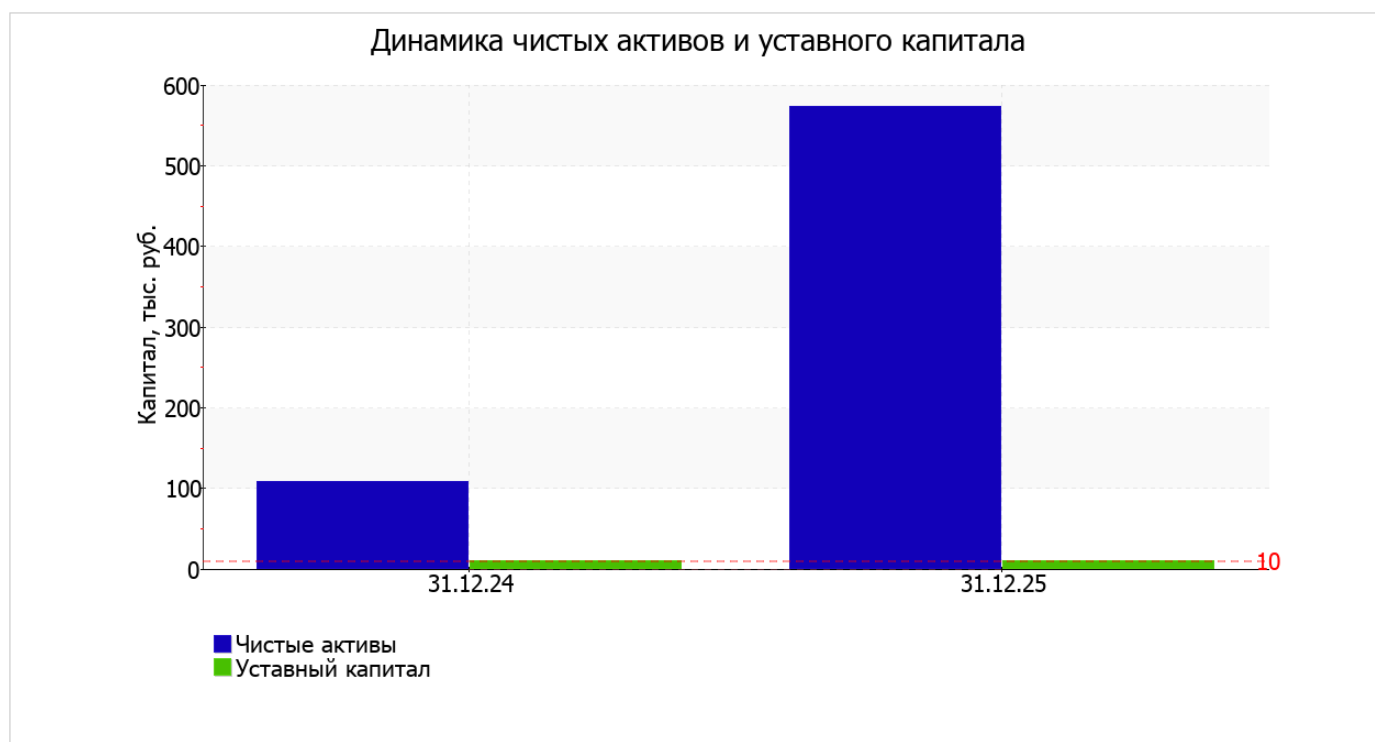
Среди отрицательно изменившихся статей баланса можно выделить "запасы" в активе и "краткосрочные заемные средства" в пассиве (-611 тыс. руб. и -35 тыс. руб. соответственно).

значение собственного капитала на 31 декабря 2025 г. составило 574 тыс. руб. собственный капитал организации за весь рассматриваемый период повысился в 5,3 раза.

## 2.2. Чистые активы организации

Показатель	Значение показателя				Изменение	
	в тыс. руб.		в % к валюте баланса		тыс. руб. (гр.3-гр.2)	± % ((гр.3-гр.2) : гр.2)
	31.12.2024	31.12.2025	на начало анализируемого периода (31.12.2024)	на конец анализируемого периода (31.12.2025)		
1. Чистые активы	108	574	2,5	6,7	+466	+5,3 раза
2. Уставный капитал	10	10	0,2	0,1	-	-
3. Превышение чистых активов над уставным капиталом (стр.1-стр.2)	98	564	2,3	6,6	+466	+5,8 раза

Чистые активы организации на последний день анализируемого периода namного (в 57,4 раза) превышают уставный капитал. Такое соотношение положительно характеризует финансовое положение, полностью удовлетворяя требованиям нормативных актов к величине чистых активов организации. Более того, определив текущее состояние показателя, следует отметить увеличение чистых активов в 5,3 раза за весь анализируемый период. Превышение чистых активов над уставным капиталом и в то же время их увеличение за период говорит о хорошем финансовом положении организации по данному признаку. Ниже на графике представлено изменение чистых активов и уставного капитала.



## 2.3. Анализ финансовой устойчивости организации

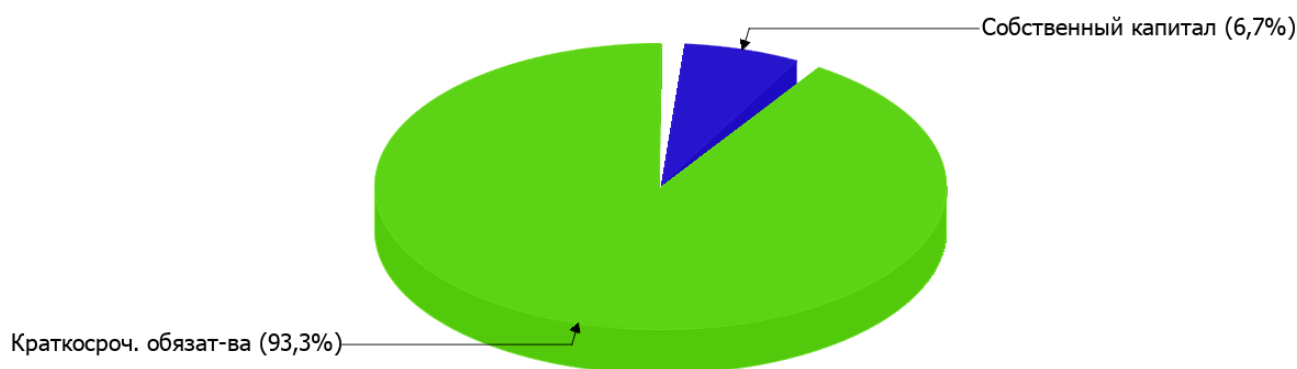
### 2.3.1. Основные показатели финансовой устойчивости организации

Показатель	Значение показателя		Изменение показателя (гр.3-гр.2)	Описание показателя и его нормативное значение
	31.12.2024	31.12.2025		
Коэффициент автономии	0,03	0,07	+0,04	Отношение собственного капитала к общей сумме капитала. нормальное значение: 0,45 и более (оптимальное 0,55-0,7).
Коэффициент обеспеченности собственными оборотными средствами	0,03	0,07	+0,04	Отношение собственных оборотных средств к оборотным активам. нормальное значение: 0,1 и более.
Коэффициент покрытия инвестиций	0,03	0,07	+0,04	Отношение собственного капитала и долгосрочных обязательств к общей сумме капитала. нормальное значение для данной отрасли: 0,65 и более.
Коэффициент маневренности собственного капитала	1	1	–	Отношение собственных оборотных средств к источникам собственных средств. нормальное значение: 0,2 и более.
Коэффициент обеспеченности запасов	0,06	0,53	+0,47	Отношение собственных оборотных средств к стоимости запасов. нормальное значение: не менее 0,5.
Коэффициент краткосрочной задолженности	1	1	–	Отношение краткосрочной задолженности к общей сумме задолженности.

Коэффициент автономии организации на последний день анализируемого периода составил **0,07**. Полученное значение свидетельствует о ее значительной зависимости от кредиторов по причине недостатка собственного капитала. в течение анализируемого периода коэффициент автономии очень сильно вырос (**+0,04**).

На диаграмме ниже наглядно представлена структура капитала организации: При этом необходимо отметить, что долгосрочные обязательства на диаграмме не отражены, поскольку полностью отсутствуют.

Структура капитала организации на 31 декабря 2025 г.



на 31 декабря 2025 г. значение коэффициента обеспеченности собственными оборотными средствами составило **0,07**. за весь анализируемый период имело место очень сильное, на **0,04**, повышение коэффициента обеспеченности собственными оборотными средствами. на 31.12.2025 значение коэффициента можно охарактеризовать как не соответствующее норме.

за весь рассматриваемый период произошло весьма значительное – с **0,03** до **0,07** (т. е. на **0,04**) – повышение коэффициента покрытия инвестиций. Значение коэффициента на последний день анализируемого периода значительно ниже допустимой величины (доля собственного капитала и долгосрочных обязательств в общей сумме капитала организации составляет **7%**).

на 31.12.2025 коэффициент обеспеченности материальных запасов равнялся **0,53**, что намного (на **0,47**) больше, чем на начало анализируемого периода. на 31 декабря 2025 г. значение коэффициента обеспеченности материальных запасов можно характеризовать как хорошее.

Коэффициент краткосрочной задолженности Общество с ограниченной ответственностью "Мясная Тема" показывает на отсутствие долгосрочной задолженности при 100% краткосрочной.

## 2.4. Ликвидность

Показатель ликвидности	Значение показателя		Изменение показателя (гр.3 - гр.2)	Расчет, рекомендованное значение
	31.12.2024	31.12.2025		
1. Коэффициент текущей (общей) ликвидности	<b>1,03</b>	<b>1,07</b>	<b>+0,04</b>	Отношение текущих активов к краткосрочным обязательствам. нормальное значение: 1,8 и более.
2. Коэффициент быстрой (промежуточной) ликвидности	<b>0,62</b>	<b>0,92</b>	<b>+0,3</b>	Отношение ликвидных активов к краткосрочным обязательствам. нормальное значение: не менее 0,9.
3. Коэффициент абсолютной ликвидности	<b>0,12</b>	<b>0,12</b>	–	Отношение высоколиквидных активов к краткосрочным обязательствам. нормальное значение: 0,15 и более.

[На конец периода] коэффициент текущей ликвидности имеет значение ниже нормы (**1,07** против нормативного значения 1,8). При этом следует отметить, что в течение анализируемого периода коэффициент вырос на **0,04**.

Для коэффициента быстрой ликвидности нормативным значением является 0,9. В данном случае его значение составило **0,92**. Это говорит о наличии у организации ликвидных активов, которыми можно погасить наиболее срочные обязательства.

При норме 0,15 значение коэффициента абсолютной ликвидности составило **0,12**. С начала период коэффициент не изменился.

## 3. Анализ эффективности деятельности организации

### 3.1. Обзор результатов деятельности

Основные финансовые результаты деятельности Общество с ограниченной ответственностью "Мясная Тема" за год приведены ниже в таблице.

Как видно из "Отчета о финансовых результатах", за весь анализируемый период организация получила прибыль от продаж в размере **621** тыс. руб., что равняется 0,4% от выручки. По сравнению с аналогичным периодом прошлого года прибыль от продаж выросла на **497** тыс. руб., или в **5** раз.

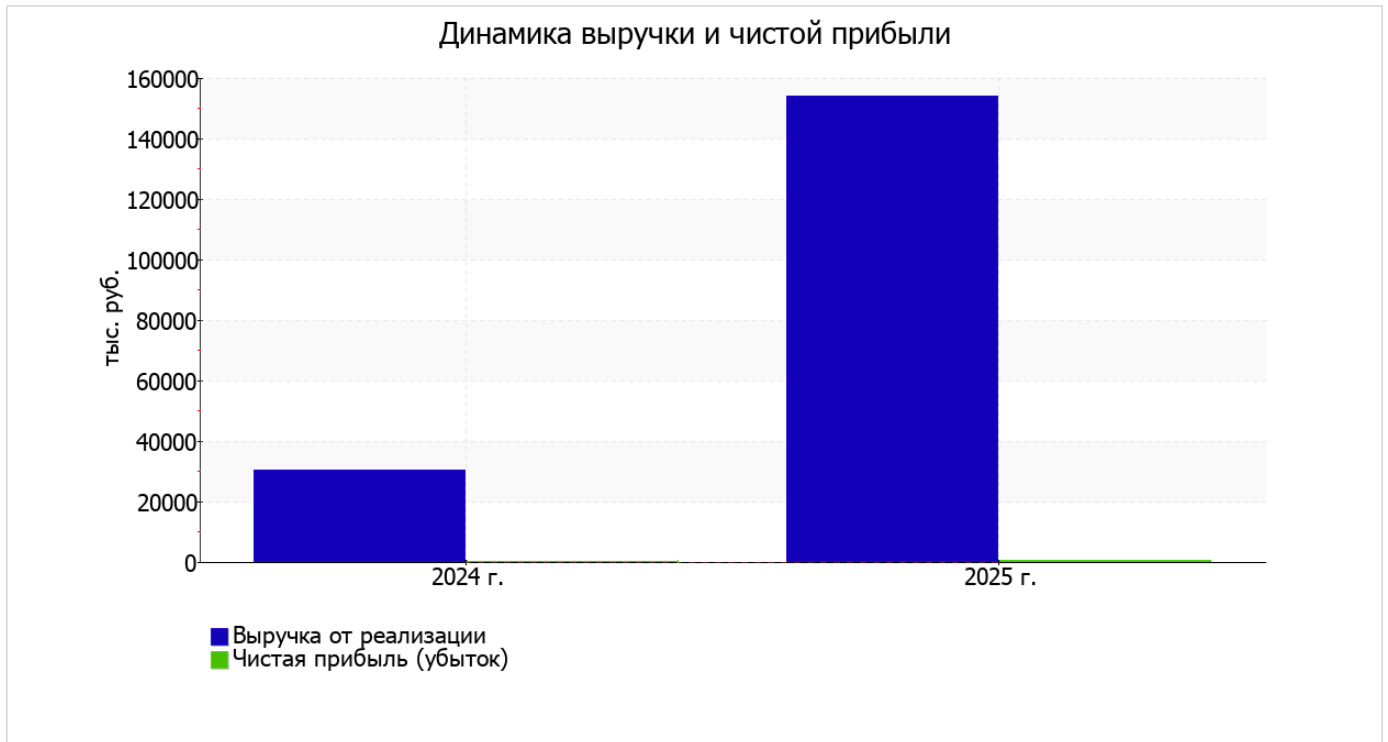
По сравнению с прошлым периодом в текущем выросла как выручка от продаж, так и расходы по обычным видам деятельности (на **123 558** и **123 061** тыс. руб. соответственно).

Обратив внимание на строку 2220 формы №2 можно отметить, что организация как и в прошлом году не использовала возможность учитывать общехозяйственные расходы в качестве условно-постоянных, включая их ежемесячно в себестоимость производимой продукции (выполняемых работ, оказываемых услуг). Поэтому показатель "Управленческие расходы" за отчетный период в форме №2 отсутствует.

В форме №2 отсутствуют прочие доходы и расходы. Избежать расходов даже при отсутствии деятельности практически невозможно, поэтому возможны неточности в заполнении отчета.

Показатель	Значение показателя, тыс. руб.		Изменение показателя		Средне- годовая величина, тыс. руб.
	2024 г.	2025 г.	тыс. руб. (гр.3 - гр.2)	± % ((3-2) : 2)	
1. Выручка	30 456	154 014	+123 558	+5,1 раза	92 235
2. Расходы по обычным видам деятельности	30 332	153 393	+123 061	+5,1 раза	91 863
3. Прибыль (убыток) от продаж (1-2)	124	621	+497	+5 раз	373
4. Прочие доходы и расходы, кроме процентов к уплате	-2	–	+2	↑	-1
5. ЕВГТ (прибыль до уплаты процентов и налогов) (3+4)	122	621	+499	+5,1 раза	372
6. Проценты к уплате	–	–	–	–	–
7. Налог на прибыль, изменение налоговых активов и прочее	-25	-155	-130	↓	-90
8. Чистая прибыль (убыток) (5-6+7)	97	466	+369	+4,8 раза	282
Справочно: Совокупный финансовый результат периода	97	466	+369	+4,8 раза	282
Изменение за период нераспределенной прибыли (непокрытого убытка) по данным бухгалтерского баланса (измен. стр. 1370)	x	466	x	x	x

Ниже на графике наглядно представлено изменение выручки и прибыли Общество с ограниченной ответственностью "Мясная Тема" в течение всего анализируемого периода.



### 3.2. Анализ рентабельности

Показатели рентабельности	Значения показателя (в %, или в копейках с рубля)		Изменение показателя	
	2024 г.	2025 г.	коп., (гр.3 - гр.2)	± % ((3-2) : 2)
1. Рентабельность продаж (величина прибыли от продаж в каждом рубле выручки). нормальное значение для данной отрасли: не менее 4%.	0,4	0,4	-	-1
2. Рентабельность продаж по ЕВИТ (величина прибыли от продаж до уплаты процентов и налогов в каждом рубле выручки).	0,4	0,4	-	+0,7
3. Рентабельность продаж по чистой прибыли (величина чистой прибыли в каждом рубле выручки). нормальное значение для данной отрасли: не менее 2%.	0,3	0,3	-	-5

Представленные в таблице показатели рентабельности за последний год имеют положительные значения как следствие прибыльной деятельности Общество с ограниченной ответственностью "Мясная Тема".

Рентабельность продаж за 2025 год составила 0,4%.

Показатель рентабельности, рассчитанный как отношение прибыли до процентов к уплате и налогообложения (ЕВИТ) к выручке организации, за 2025 год составил 0,4%. Это значит, что в каждом рубле выручки Общество с ограниченной ответственностью "Мясная Тема" содержалось 0,4 коп. прибыли до налогообложения и процентов к уплате.



Рентабельность использования вложенного в предпринимательскую деятельность капитала представлена в следующей таблице.

Показатель рентабельности	Значение показателя, %	Расчет показателя
	2025 г.	
Рентабельность собственного капитала (ROE)	136,7	Отношение чистой прибыли к средней величине собственного капитала. нормальное значение для данной отрасли: не менее 17%.
Рентабельность активов (ROA)	7,3	Отношение чистой прибыли к средней стоимости активов. нормальное значение для данной отрасли: 7% и более.
Прибыль на задействованный капитал (ROCE)	182,1	Отношение прибыли до уплаты процентов и налогов (ЕБИТ) к собственному капиталу и долгосрочным обязательствам.

[За последний период] каждый рубль собственного капитала Общество с ограниченной ответственностью "Мясная Тема" принес 1,367 руб. чистой прибыли.

за период 01.01–31.12.2025 рентабельность активов вполне укладывается в норму (7,3%).

### 3.3. Деловая активность (оборачиваемость активов и обязательств)

В следующей таблице рассчитаны показатели оборачиваемости ряда активов, характеризующие скорость возврата вложенных в предпринимательскую деятельность денежных средств, а также показатель оборачиваемости кредиторской задолженности при расчетах с поставщиками и подрядчиками.

Показатель оборачиваемости	Значение в днях	Коэфф. 2025 г.
	2025 г.	
Оборачиваемость оборотных средств (отношение средней величины оборотных активов к среднедневной выручке*; нормальное значение для данной отрасли: 131 и менее дн.)	15	24
Оборачиваемость запасов (отношение средней стоимости запасов к среднедневной себестоимости проданных товаров; нормальное значение для данной отрасли: 32 и менее дн.)	3	110,8
Оборачиваемость дебиторской задолженности (отношение средней величины дебиторской задолженности к среднедневной выручке; нормальное значение для данной отрасли: 55 и менее дн.)	10	36,6
Оборачиваемость кредиторской задолженности (отношение средней величины кредиторской задолженности к среднедневной выручке)	14	25,4
Оборачиваемость активов (отношение средней стоимости активов к среднедневной выручке; нормальное значение для данной отрасли: не более 142 дн.)	15	24
Оборачиваемость собственного капитала (отношение средней величины собственного капитала к среднедневной выручке)	1	451,7

\* Приведен расчет показателя в днях. Значение коэффициента равно отношению 365 к значению показателя в днях.

Оборачиваемость активов за весь рассматриваемый период показывает, что общество получает выручку, равную сумме всех имеющихся активов за 15 календарных дней. О размере материально-производственных запасов можно судить по следующему соотношению: требуется 3 дня, чтобы расходы по обычным видам деятельности составили величину среднегодового остатка запасов.

## 4. Выводы по результатам анализа

Ниже по качественному признаку обобщены важнейшие показатели финансового положения и результаты деятельности Общество с ограниченной ответственностью "Мясная Тема" за весь анализируемый период.

Следующие 4 показателя финансового положения и результатов деятельности Общество с ограниченной ответственностью "Мясная Тема" имеют исключительно хорошие значения:

- чистые активы превышают уставный капитал, к тому же они увеличились за анализируемый период;
- положительное изменение собственного капитала относительно общего изменения активов организации;
- за последний год получена прибыль от продаж (621 тыс. руб.), причем наблюдалась положительная динамика по сравнению с аналогичным периодом прошлого года (+497 тыс. руб.);
- чистая прибыль за 2025 год составила 466 тыс. руб. (+369 тыс. руб. по сравнению с аналогичным периодом прошлого года).

Приведенные ниже 4 показателя финансового положения организации имеют отрицательные значения:

- коэффициент автономии имеет неудовлетворительное значение (0,07);
- значение коэффициента обеспеченности собственными оборотными средствами, равное 0,07, не соответствует нормативу;
- коэффициент текущей (общей) ликвидности ниже нормального значения;
- ниже нормального значения коэффициент абсолютной ликвидности.

В ходе анализа были получены следующие положительные показатели финансового положения и результатов деятельности организации:

- коэффициент быстрой (промежуточной) ликвидности соответствует нормальному значению;
- хорошая рентабельность активов (7,3% за последний год).

С критической стороны финансовое положение организации характеризуют следующие показатели:

- коэффициент покрытия инвестиций значительно ниже нормы (доля собственного капитала и долгосрочных обязательств в общей сумме капитала организации составляет 7% (нормальное значение для данной отрасли: не менее 65%);
- крайне неустойчивое финансовое положение по величине собственных оборотных средств.

Показателем, имеющим значение на границе норматива, является следующий – не в полной мере соблюдается нормальное соотношение активов по степени ликвидности и обязательств по сроку погашения.

Как следует из приведенного анализа, основные финансовые показатели укладываются в нормативные значения. При таком финансовом состоянии у Общества с ограниченной ответственностью "Мясная Тема" имеются все возможности для эффективной деятельности.