

Пояснительная записка к бухгалтерской отчетности

1. Сведения об организации

Наименование юридического лица:

Общество с ограниченной ответственностью "Телескоп"

Идентификационный номер налогоплательщика (ИНН): 5837065059

Код причины постановки на учет (КПП): 583701001

Основным видом деятельности, который является преобладающим и имеет приоритетное значение для организации, является научные исследования и разработки в области естественных и технических наук прочие (ОКВЭД 72.19).

2. Анализ финансового положения Общество с ограниченной ответственностью "Телескоп"

2.1. Структура имущества и источники его формирования

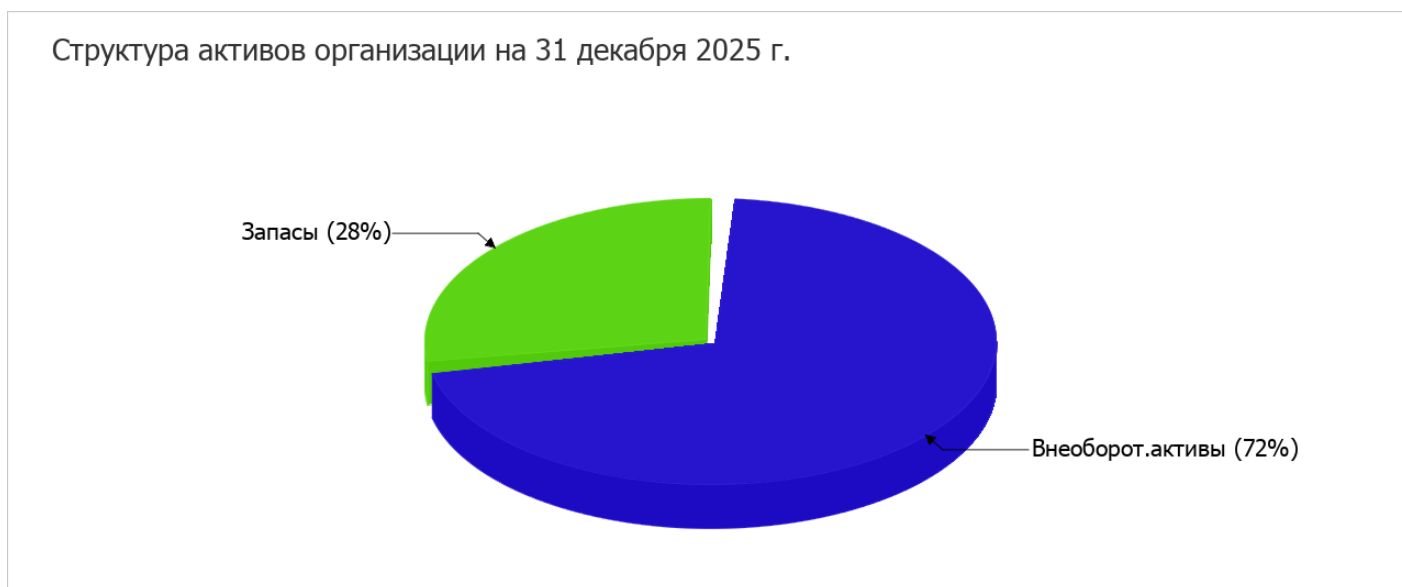
Показатель	Значение показателя				Изменение за анализируемый период	
	в тыс. руб.		в % к валюте баланса		тыс. руб. (гр.3- гр.2)	± % ((гр.3- гр.2) : гр.2)
	31.12.2024	31.12.2025	на начало анализируемого периода (31.12.2024)	на конец анализируемого периода (31.12.2025)		
Актив						
1. Внеоборотные активы	1 950	1 706	83	72	-244	-12,5
в том числе: основные средства	1 950	1 706	83	72	-244	-12,5
нематериальные активы	–	–	–	–	–	–
2. Оборотные, всего	400	664	17	28	+264	+66
в том числе: запасы	400	664	17	28	+264	+66
дебиторская задолженность	–	–	–	–	–	–
денежные средства и краткосрочные финансовые вложения	–	–	–	–	–	–
Пассив						
1. Собственный капитал	2 350	2 370	100	100	+20	+0,9
2. Долгосрочные обязательства, всего	–	–	–	–	–	–
в том числе: заемные средства	–	–	–	–	–	–

Показатель	Значение показателя				Изменение за анализируемый период	
	в тыс. руб.		в % к валюте баланса		тыс. руб. (гр.3- гр.2)	± % ((гр.3- гр.2) : гр.2)
	31.12.2024	31.12.2025	на начало анализируемого периода (31.12.2024)	на конец анализируемого периода (31.12.2025)		
3. Краткосрочные обязательства*, всего	-	-	-	-	-	-
в том числе: заемные средства	-	-	-	-	-	-
Валюта баланса	2 350	2 370	100	100	+20	+0,9

* Без доходов будущих периодов, возникших в связи с безвозмездным получением имущества и государственной помощи, включенных в собственный капитал.

Из представленных в первой части таблицы данных видно, что на последний день анализируемого периода в активах организации доля текущих активов составляет 1/3, а внеоборотных средств, соответственно, 2/3. Активы организации за весь период практически не изменились. При этом собственный капитал организации изменился пропорционально активам организации, увеличившись на 20 тыс. руб.

На диаграмме ниже представлена структура активов организации в разрезе основных групп:



Рост активов организации связан с ростом показателя по строке "запасы" на 264 тыс. руб. (или 100% вклада в прирост активов).

Одновременно, в пассиве баланса прирост произошел по строке "нераспределенная прибыль (непокрытый убыток)" (+20 тыс. руб., или 100% вклада в прирост пассивов организации за год).

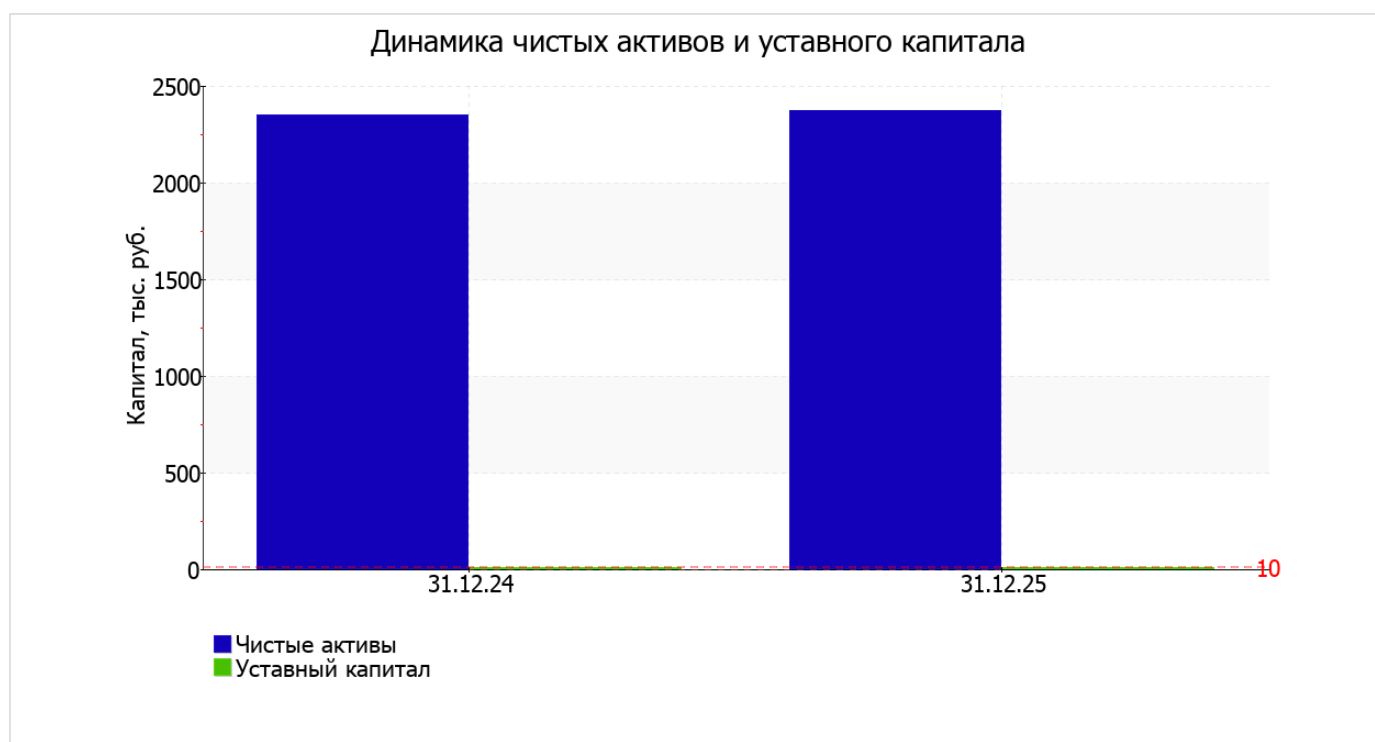
Среди отрицательно изменившихся статей баланса можно выделить "основные средства" в активе (-244 тыс. руб.).

на 31 декабря 2025 г. значение собственного капитала составило 2 370,0 тыс. руб. в течение анализируемого периода собственный капитал организации незначительно вырос.

2.2. Чистые активы организации

Показатель	Значение показателя				Изменение	
	в тыс. руб.		в % к валюте баланса		тыс. руб. (гр.3- гр.2)	± % ((гр.3- гр.2) : гр.2)
	31.12.2024	31.12.2025	на начало анализируемого периода (31.12.2024)	на конец анализируемого периода (31.12.2025)		
1. Чистые активы	2 350	2 370	100	100	+20	+0,9
2. Уставный капитал	10	10	0,4	0,4	–	–
3. Превышение чистых активов над уставным капиталом (стр.1-стр.2)	2 340	2 360	99,6	99,6	+20	+0,9

Чистые активы организации на 31 декабря 2025 г. намного (в 237 раз) превышают уставный капитал. Такое соотношение положительно характеризует финансовое положение, полностью удовлетворяя требованиям нормативных актов к величине чистых активов организации. Более того необходимо отметить увеличение чистых активов на 0,9% за последний год. На следующем графике наглядно представлена динамика чистых активов и уставного капитала организации.



2.3. Анализ финансовой устойчивости организации

2.3.1. Основные показатели финансовой устойчивости организации

Показатель	Значение показателя		Изменение показателя (гр.3-гр.2)	Описание показателя и его нормативное значение
	31.12.2024	31.12.2025		
Коэффициент автономии	1	1	–	Отношение собственного капитала к общей сумме капитала. нормальное значение для данной отрасли: не менее 0,5 (оптимальное 0,6-0,75).
Коэффициент обеспеченности собственными оборотными средствами	1	1	–	Отношение собственных оборотных средств к оборотным активам. нормальное значение: 0,1 и более.
Коэффициент покрытия инвестиций	1	1	–	Отношение собственного капитала и долгосрочных обязательств к общей сумме капитала. нормальное значение: 0,75 и более.
Коэффициент маневренности собственного капитала	0,17	0,28	+0,11	Отношение собственных оборотных средств к источникам собственных средств. нормальное значение: не менее 0,2.
Коэффициент обеспеченности запасов	1	1	–	Отношение собственных оборотных средств к стоимости запасов. нормальное значение: 0,5 и более.
Коэффициент краткосрочной задолженности	–	–	–	Отношение краткосрочной задолженности к общей сумме задолженности.

Коэффициент автономии организации по состоянию на 31.12.2025 составил 1. Полученное значение говорит о неоправданно высокой доли собственного капитала (100%) в общем капитале; общество слишком осторожно относится к привлечению заемных денежных средств. коэффициент автономии в течение анализируемого периода не изменился.

по состоянию на 31.12.2025 значение коэффициента обеспеченности собственными оборотными средствами составило 1. коэффициент обеспеченности собственными оборотными средствами в течение анализируемого периода не изменился. на 31.12.2025 значение коэффициента можно охарактеризовать как вполне соответствующее нормальному.

в течение анализируемого периода коэффициент покрытия инвестиций не изменился, оставшись на уровне 1. Значение коэффициента на последний день анализируемого периода вполне соответствует норме.

коэффициент обеспеченности материальных запасов на последний день анализируемого периода составил 1. за весь рассматриваемый период значение коэффициента обеспеченности материальных запасов не изменилось. на последний день анализируемого периода коэффициент обеспеченности материальных запасов демонстрирует вполне соответствующее нормальному значению.

2.4. Ликвидность

Показатель ликвидности	Значение показателя		Изменение показателя (гр.3 - гр.2)	Расчет, рекомендованное значение
	31.12.2024	31.12.2025		
1. Коэффициент текущей (общей) ликвидности	–	–	–	Отношение текущих активов к краткосрочным обязательствам. нормальное значение: 1,8 и более.
2. Коэффициент быстрой (промежуточной) ликвидности	–	–	–	Отношение ликвидных активов к краткосрочным обязательствам. нормальное значение для данной отрасли: 1 и более.
3. Коэффициент абсолютной ликвидности	–	–	–	Отношение высоколиквидных активов к краткосрочным обязательствам. нормальное значение для данной отрасли: 0,25 и более.

[На конец периода] коэффициент текущей ликвидности имеет значение, соответствующее норме (– при нормативном значении 1,8). При этом за анализируемый период коэффициент остался неизменным.

Для коэффициента быстрой ликвидности нормативным значением является 1. В данном случае его значение составило –. Это означает, что у Общества с ограниченной ответственностью "Телескоп" достаточно активов, которые можно в сжатые сроки перевести в денежные средства и погасить краткосрочную кредиторскую задолженность.

Третий из коэффициентов, характеризующий способность организации погасить всю или часть краткосрочной задолженности за счет денежных средств и краткосрочных финансовых вложений, имеет значение, соответствующее допустимому (–). При этом с начала периода коэффициент абсолютной ликвидности не изменился.

3. Анализ эффективности деятельности организации

3.1. Обзор результатов деятельности

В приведенной ниже таблице обобщены основные финансовые результаты деятельности Общества с ограниченной ответственностью "Телескоп" за весь рассматриваемый период и аналогичный период прошлого года.

Из "Отчета о финансовых результатах" следует, что в течение анализируемого периода организация получила прибыль от продаж в размере 20 тыс. руб., что составляет 1,5% от выручки. По сравнению с аналогичным периодом прошлого года прибыль от продаж снизилась на 316 тыс. руб., или на 94%.

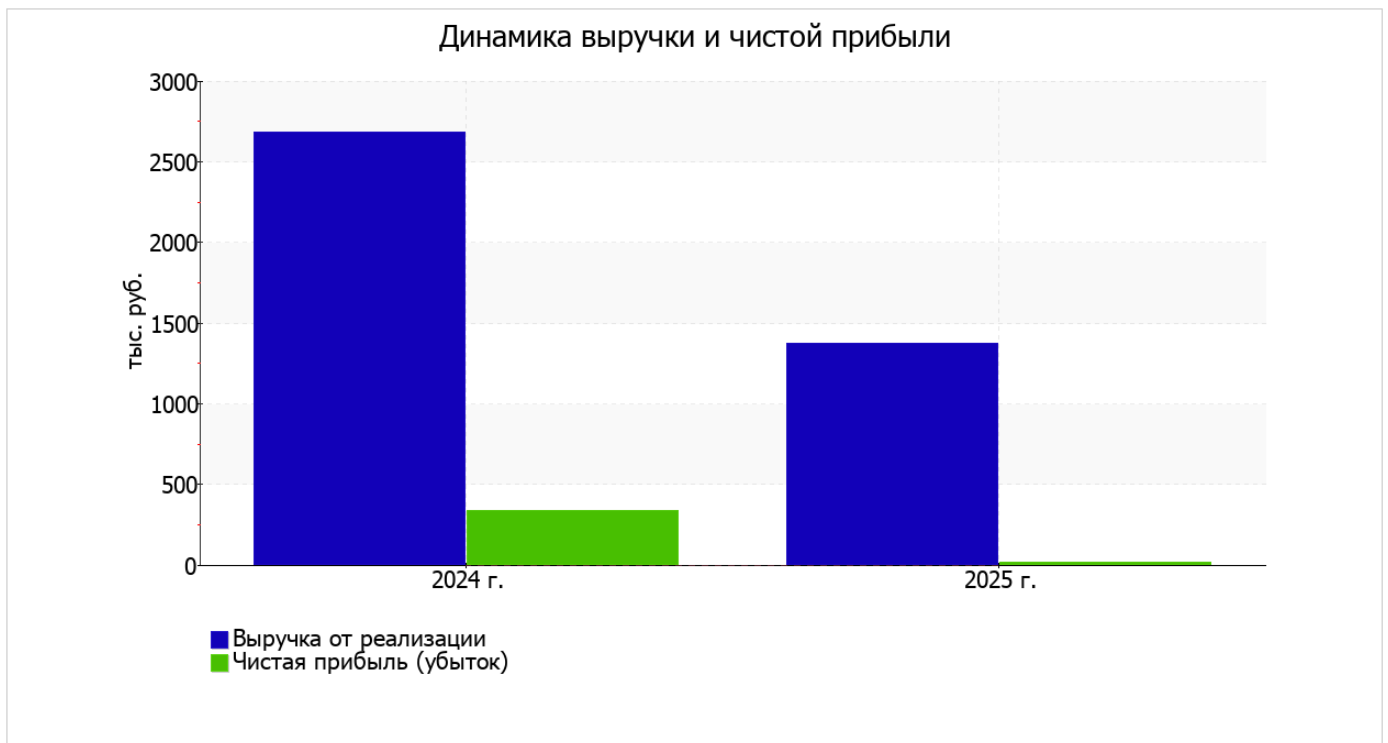
По сравнению с прошлым периодом в текущем уменьшилась как выручка от продаж, так и расходы по обычным видам деятельности (на 1 311 и 995 тыс. руб. соответственно). Причем в процентном отношении изменение выручки (-48,8%) опережает изменение расходов (-42,3%)

Изучая расходы по обычным видам деятельности, следует отметить, что организация как и в прошлом году не использовала возможность учитывать общехозяйственные расходы в качестве условно-постоянных, включая их ежемесячно в себестоимость производимой продукции (выполняемых работ, оказываемых услуг). Поэтому показатель "Управленческие расходы" за отчетный период в форме №2 отсутствует.

В форме №2 строки прочих доходов и расходов не содержат данных показателей. Избежать расходов даже при отсутствии деятельности практически невозможно, поэтому возможны неточности в заполнении отчета.

Показатель	Значение показателя, тыс. руб.		Изменение показателя		Средне- годовая величина, тыс. руб.
	2024 г.	2025 г.	тыс. руб. (гр.3 - гр.2)	± % ((3-2) : 2)	
1. Выручка	2 686	1 375	-1 311	-48,8	2 031
2. Расходы по обычным видам деятельности	2 350	1 355	-995	-42,3	1 853
3. Прибыль (убыток) от продаж (1-2)	336	20	-316	-94	178
4. Прочие доходы и расходы, кроме процентов к уплате	–	–	–	–	–
5. ЕВІТ (прибыль до уплаты процентов и налогов) (3+4)	336	20	-316	-94	178
6. Проценты к уплате	–	–	–	–	–
7. Налог на прибыль, изменение налоговых активов и прочее	–	–	–	–	–
8. Чистая прибыль (убыток) (5-6+7)	336	20	-316	-94	178
Справочно: Совокупный финансовый результат периода	336	20	-316	-94	178
Изменение за период нераспределенной прибыли (непокрытого убытка) по данным бухгалтерского баланса (измен. стр. 1370)	x	20	x	x	x

Изменение выручки наглядно представлено ниже на графике.



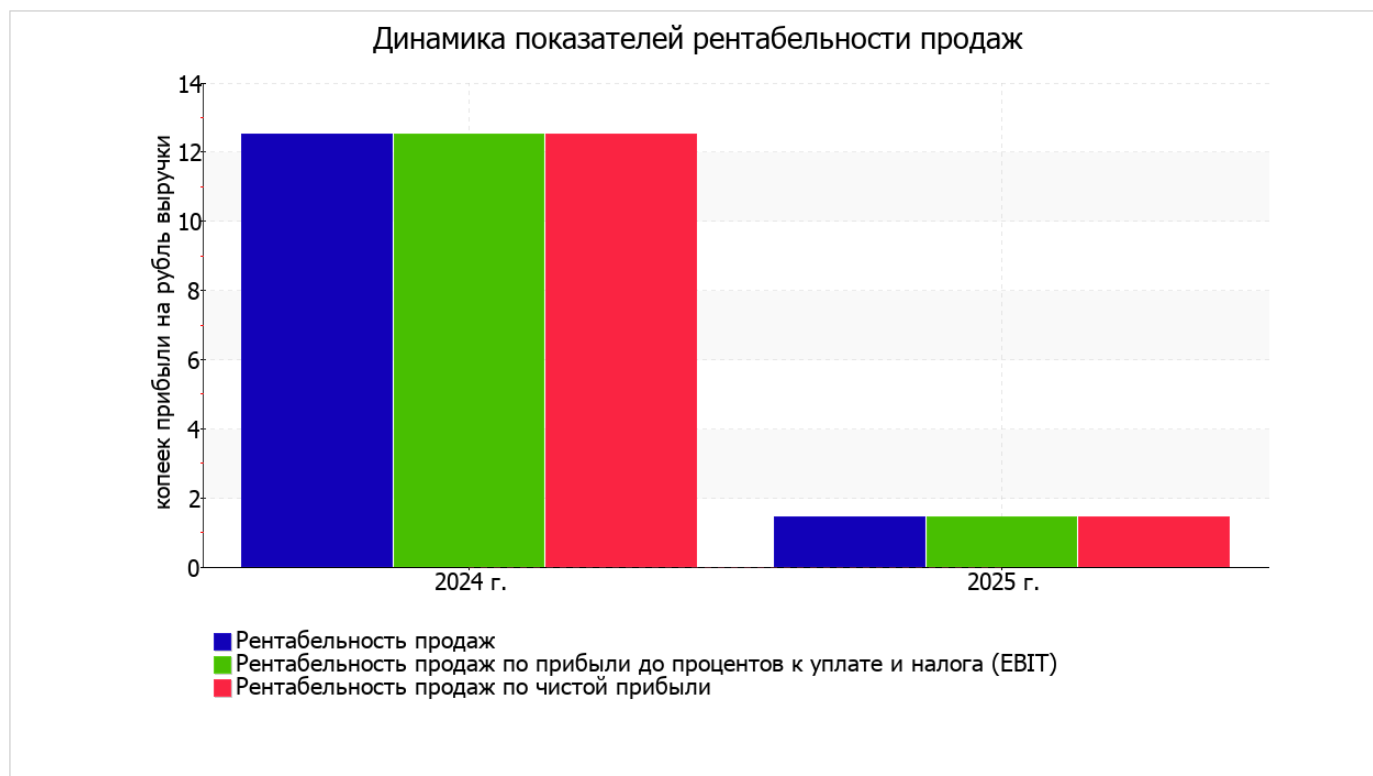
3.2. Анализ рентабельности

Показатели рентабельности	Значения показателя (в %, или в копейках с рубля)		Изменение показателя	
	2024 г.	2025 г.	коп., (гр.3 - гр.2)	± % ((3-2) : 2)
1. Рентабельность продаж (величина прибыли от продаж в каждом рубле выручки). нормальное значение для данной отрасли: не менее 10%.	12,5	1,5	-11	-88,4
2. Рентабельность продаж по ЕБИТ (величина прибыли от продаж до уплаты процентов и налогов в каждом рубле выручки).	12,5	1,5	-11	-88,4
3. Рентабельность продаж по чистой прибыли (величина чистой прибыли в каждом рубле выручки). нормальное значение: 6% и более.	12,5	1,5	-11	-88,4

Представленные в таблице показатели рентабельности за 2025 год имеют положительные значения как следствие прибыльной деятельности Общество с ограниченной ответственностью "Телескоп".

прибыль от продаж в анализируемом периоде составляет 1,5% от полученной выручки. Тем не менее, имеет место отрицательная динамика рентабельности обычных видов деятельности по сравнению с данным показателем за аналогичный период года, предшествующего отчётному, (-11%).

Рентабельность, рассчитанная как отношение прибыли до налогообложения и процентных расходов (ЕБИТ) к выручке организации, за последний год составила 1,5%. То есть в каждом рубле выручки Общество с ограниченной ответственностью "Телескоп" содержалось 1,5 коп. прибыли до налогообложения и процентов к уплате.



Далее в таблице представлены три основных показателя, характеризующие рентабельность использования вложенного в предпринимательскую деятельность капитала.

Показатель рентабельности	Значение показателя, %	Расчет показателя
	2025 г.	
Рентабельность собственного капитала (ROE)	0,8	Отношение чистой прибыли к средней величине собственного капитала. нормальное значение: 20% и более.
Рентабельность активов (ROA)	0,8	Отношение чистой прибыли к средней стоимости активов. нормальное значение для данной отрасли: 10% и более.
Прибыль на задействованный капитал (ROCE)	0,8	Отношение прибыли до уплаты процентов и налогов (ЕВИТ) к собственному капиталу и долгосрочным обязательствам.

[За последний период] каждый рубль собственного капитала Общество с ограниченной ответственностью "Телескоп" обеспечил 0,008 руб. чистой прибыли.

за период 01.01–31.12.2025 значение рентабельности активов (0,8%) соответствует норме.

3.3. Деловая активность (оборачиваемость активов и обязательств)

В следующей таблице рассчитаны показатели оборачиваемости ряда активов, характеризующие скорость возврата вложенных в предпринимательскую деятельность средств, а также показатель оборачиваемости кредиторской задолженности при расчетах с поставщиками и подрядчиками.

Показатель оборачиваемости	Значение в днях	Коэфф. 2025 г.
	2025 г.	
Оборачиваемость оборотных средств (отношение средней величины оборотных активов к средневзвешенной выручке*; нормальное значение для данной отрасли: 208 и менее дн.)	141	2,6
Оборачиваемость запасов (отношение средней стоимости запасов к средневзвешенной себестоимости проданных товаров; нормальное значение для данной отрасли: 13 и менее дн.)	143	2,5
Оборачиваемость дебиторской задолженности (отношение средней величины дебиторской задолженности к средневзвешенной выручке; нормальное значение для данной отрасли: 87 и менее дн.)	0	–
Оборачиваемость кредиторской задолженности (отношение средней величины кредиторской задолженности к средневзвешенной выручке)	0	–
Оборачиваемость активов (отношение средней стоимости активов к средневзвешенной выручке; нормальное значение для данной отрасли: не более 269 дн.)	626	0,6
Оборачиваемость собственного капитала (отношение средней величины собственного капитала к средневзвешенной выручке)	626	0,6

* Приведен расчет показателя в днях. Значение коэффициента равно отношению 365 к значению показателя в днях.

Оборачиваемость активов за весь анализируемый период показывает, что общество получает выручку, равную сумме всех имеющихся активов за 626 календарных дней. О размере материально-производственных запасов можно судить по следующему соотношению: требуется 143 дня, чтобы расходы по обычным видам деятельности составили величину среднегодового остатка запасов.

4. Выводы по результатам анализа

Ниже обобщены ключевые финансовые показатели Общество с ограниченной ответственностью "Телескоп".

Показатели финансового положения организации, имеющие исключительно хорошие значения:

- чистые активы превышают уставный капитал, к тому же они увеличились за анализируемый период;
- на 31 декабря 2025 г. значение коэффициента обеспеченности собственными оборотными средствами, равное 1, характеризуется как вполне соответствующее нормальному;
- идеальное соотношение активов по степени ликвидности и обязательств по сроку погашения;
- коэффициент покрытия инвестиций полностью соответствует норме (доля собственного капитала и долгосрочных обязательств составляет 100% от общего капитала организации);
- абсолютная финансовая устойчивость по величине излишка собственных оборотных средств.

Показатели финансового положения и результатов деятельности организации, имеющие хорошие значения:

- доля собственного капитала неоправданно высока (100%);
- изменение собственного капитала практически соответствует общему изменению активов организации;
- чистая прибыль за 2025 год составила 20 тыс. руб.

Показатели результатов деятельности организации, имеющие отрицательные значения:

- недостаточная рентабельность активов (0,8% за последний год);
- значительное падение рентабельности продаж (-11 процентных пункта от рентабельности за аналогичный период года, предшествующего отчётному, равной 12,5%);
- значительная отрицательная динамика прибыли до процентов к уплате и налогообложения (ЕВИТ) на рубль выручки организации (-11 коп. от данного показателя рентабельности за аналогичный период года, предшествующего отчётному).

Показателем, имеющим значение на границе норматива, является следующий – за последний год получена прибыль от продаж (20 тыс. руб.), хотя и наблюдалась ее отрицательная динамика по сравнению с аналогичным периодом прошлого года (-316 тыс. руб.).

Приведенный анализ свидетельствует о положительном финансовом состоянии Общества с ограниченной ответственностью "Телескоп", возможности отвечать по своим обязательствам. Финансовое состояние организации позволяют использовать не только внутренние ресурсы, но и привлекать заемные средства.