

Пояснительная записка к бухгалтерской отчетности

1. Сведения об организации

Наименование юридического лица:

ОБЩЕСТВО С ОГРАНИЧЕННОЙ ОТВЕТСТВЕННОСТЬЮ "ЛИКАСТОМ"

Идентификационный номер налогоплательщика (ИНН): 6161050243

Код причины постановки на учет (КПП): 616101001

Основным видом деятельности, который является преобладающим и имеет приоритетное значение для организации, является стоматологическая практика (ОКВЭД 86.23).

2. Анализ финансового положения

2.1. Структура имущества и источники его формирования

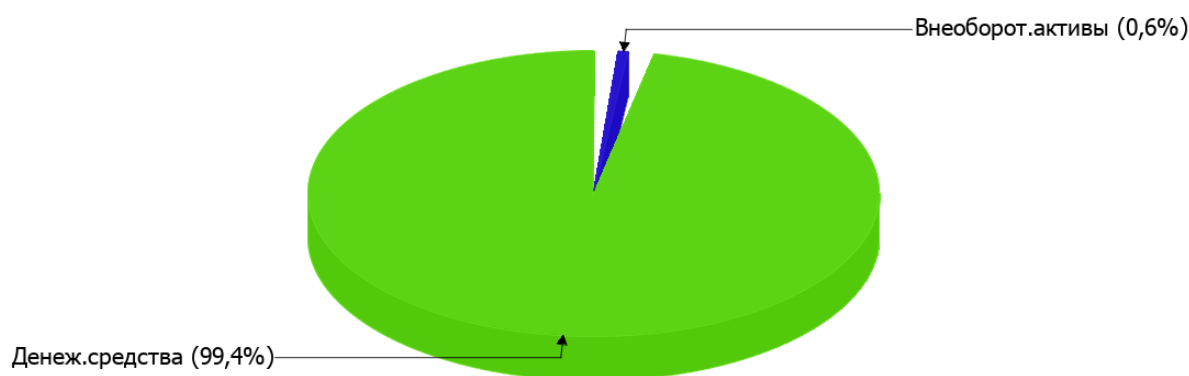
Показатель	Значение показателя				Изменение за анализируемый период	
	в тыс. руб.		в % к валюте баланса		тыс. руб. (гр.3- гр.2)	± % ((гр.3- гр.2) : гр.2)
	31.12.2024	31.12.2025	на начало анализируемого периода (31.12.2024)	на конец анализируемого периода (31.12.2025)		
Актив						
Внеоборотные активы	263	149	1,1	0,6	-114	-43,3
Оборотные	22 974	23 714	98,9	99,4	+740	+3,2
Пассив						
Собственный капитал	23 112	23 763	99,5	99,6	+651	+2,8
Долгосрочные обязательства	–	–	–	–	–	–
Краткосрочные обязательства	125	100	0,5	0,4	-25	-20
Валюта баланса	23 237	23 863	100	100	+626	+2,7

* Без доходов будущих периодов, включенных в собственный капитал.

Структура активов организации по состоянию на 31.12.2025 характеризуется большой долей (99,4%) текущих активов и незначительным процентом внеоборотных средств. Активы организации за весь период несколько увеличились (на 2,7%). При этом собственный капитал организации изменился практически пропорционально активам организации, увеличившись на 651 тыс. руб.

На диаграмме ниже наглядно представлено соотношение основных групп активов организации:

Структура активов организации на 31 декабря 2025 г.



Рост активов организации связан с ростом показателя по строке "денежные средства и денежные эквиваленты" на **740** тыс. руб. (или **100%** вклада в прирост активов).

Одновременно, в пассиве баланса прирост произошел по строке "капитал и резервы" (**+651** тыс. руб., или **100%** вклада в прирост пассивов организации за весь анализируемый период).

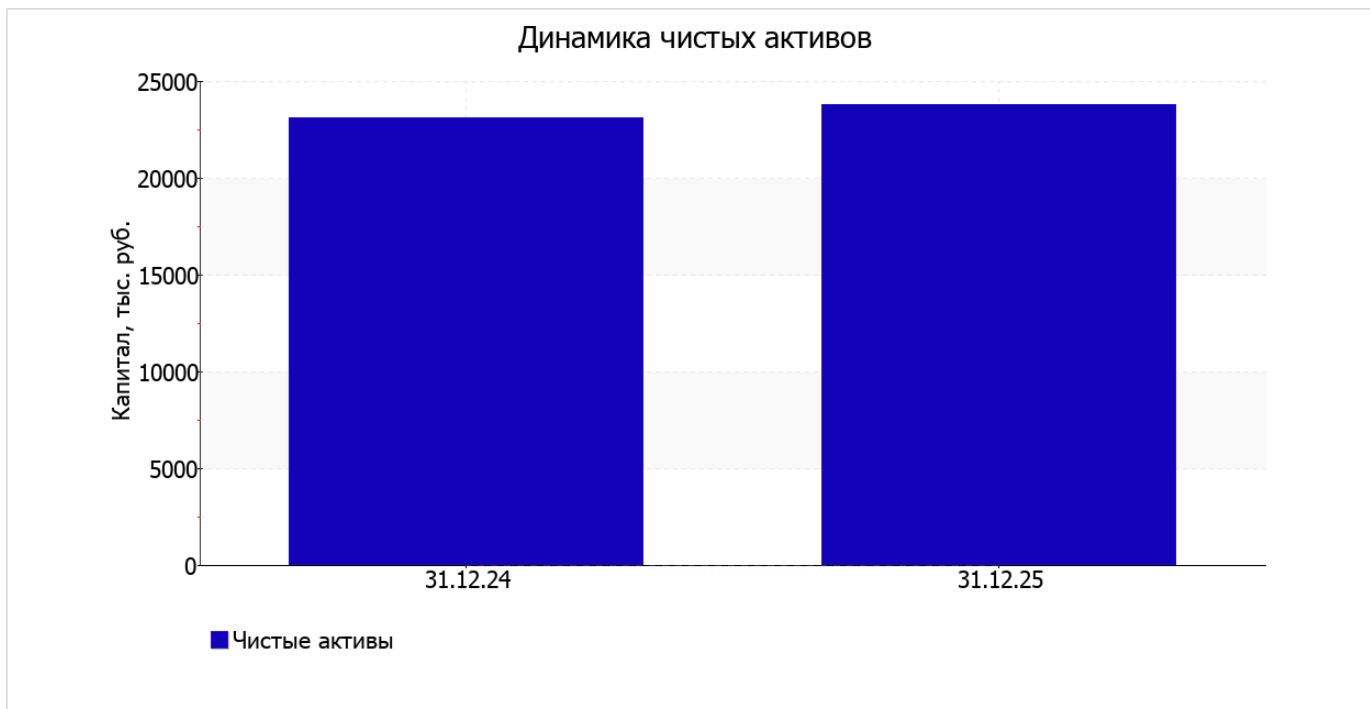
Среди отрицательно изменившихся статей баланса можно выделить "материальные внеоборотные активы" в активе и "краткосрочная кредиторская задолженность" в пассиве (**-114** тыс. руб. и **-25** тыс. руб. соответственно).

на последний день анализируемого периода (31.12.2025) собственный капитал организации равнялся **23 763,0** тыс. руб. за год собственный капитал организации повысился на **651** тыс. руб., или на **2,8%**.

2.2. Оценка стоимости чистых активов организации

Показатель	Значение показателя				Изменение	
	в тыс. руб.		в % к валюте баланса		тыс. руб. (гр.3-гр.2)	± % ((гр.3-гр.2) : гр.2)
	31.12.2024	31.12.2025	на начало анализируемого периода (31.12.2024)	на конец анализируемого периода (31.12.2025)		
1. Чистые активы	23 112	23 763	99,5	99,6	+651	+2,8

Имеющаяся величина чистых активов положительно характеризует финансовое положение, полностью удовлетворяя требованиям нормативных актов к величине чистых активов организации. Более того, определив текущее состояние показателя, необходимо отметить увеличение чистых активов на **2,8%** в течение анализируемого периода. Превышение чистых активов над уставным капиталом и в то же время их увеличение за период говорит о хорошем финансовом положении организации по данному признаку. На следующем графике наглядно представлена динамика чистых активов.



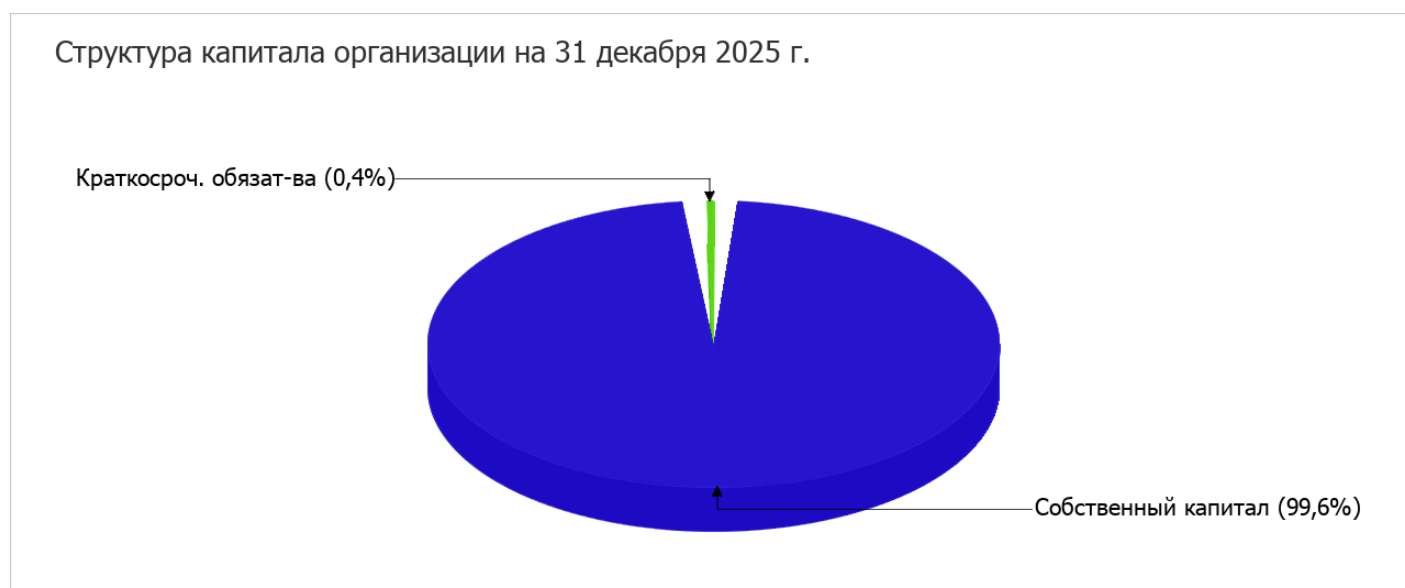
2.3. Анализ финансовой устойчивости организации

2.3.1. Основные показатели финансовой устойчивости организации

Показатель	Значение показателя		Изменение показателя (гр.3-гр.2)	Описание показателя и его нормативное значение
	31.12.2024	31.12.2025		
Коэффициент автономии	0,99	1	+0,01	Отношение собственного капитала к общей сумме капитала. нормальное значение для данной отрасли: 0,55 и более (оптимальное 0,65-0,8).
Коэффициент обеспеченности собственными оборотными средствами	0,99	1	+0,01	Отношение собственных оборотных средств к оборотным активам. нормальное значение: не менее 0,1.
Коэффициент покрытия инвестиций	0,99	1	+0,01	Отношение собственного капитала и долгосрочных обязательств к общей сумме капитала. нормальное значение для данной отрасли: не менее 0,8.
Коэффициент обеспеченности запасов	–	–	–	Отношение собственных оборотных средств к стоимости запасов. нормальное значение: не менее 0,5.
Коэффициент краткосрочной задолженности	1	1	–	Отношение краткосрочной задолженности к общей сумме задолженности.

Коэффициент автономии организации на 31 декабря 2025 г. составил **1**. Данный коэффициент характеризует степень зависимости организации от заемного капитала. Полученное здесь значение говорит о слишком осторожном отношении ОБЩЕСТВО С ОГРАНИЧЕННОЙ ОТВЕТСТВЕННОСТЬЮ "ЛИКАСТОМ" к привлечению заемных денежных средств (собственный капитал составляет **100%** в общем капитале организации). за весь анализируемый период коэффициент автономии несущественно вырос.

Наглядно структура капитала организации представлена ниже на диаграмме: Следует отметить, что долгосрочные обязательства на диаграмме не отражены, поскольку полностью отсутствуют.



коэффициент обеспеченности собственными оборотными средствами за год вырос всего на **0,01**, до **1**. на последний день анализируемого периода (31.12.2025) значение коэффициента характеризуется как вполне соответствующее нормальному.

коэффициент покрытия инвестиций за весь рассматриваемый период практически не изменился, составив **1**. Значение коэффициента на последний день анализируемого периода полностью соответствует нормативному значению.

Коэффициент краткосрочной задолженности организации показывает на отсутствие долгосрочной задолженности при 100% краткосрочной.

2.4. Ликвидность

Показатель ликвидности	Значение показателя		Изменение показателя (гр.3 - гр.2)	Расчет, рекомендованное значение
	31.12.2024	31.12.2025		
Коэффициент текущей (общей) ликвидности	183,79	237,14	+53,35	Отношение текущих активов к краткосрочным обязательствам. нормальное значение для данной отрасли: 2 и более.
Коэффициент абсолютной ликвидности	183,79	237,14	+53,35	Отношение денежных средств и их эквивалентов к краткосрочным обязательствам. нормальное значение для данной отрасли: 0,3 и более.

[На конец периода] коэффициент текущей (общей) ликвидности полностью укладывается в норму (**237,14** при нормативном значении 2). При этом в течение анализируемого периода коэффициент вырос на **53,35**.

Второй коэффициент, характеризующий способность организации погасить всю или часть краткосрочной задолженности за счет денежных средств и их эквивалентов, имеет значение, соответствующее допустимому (**237,14**). При этом за год коэффициент вырос на **53,35**.

3. Анализ эффективности деятельности организации

3.1. Обзор результатов деятельности

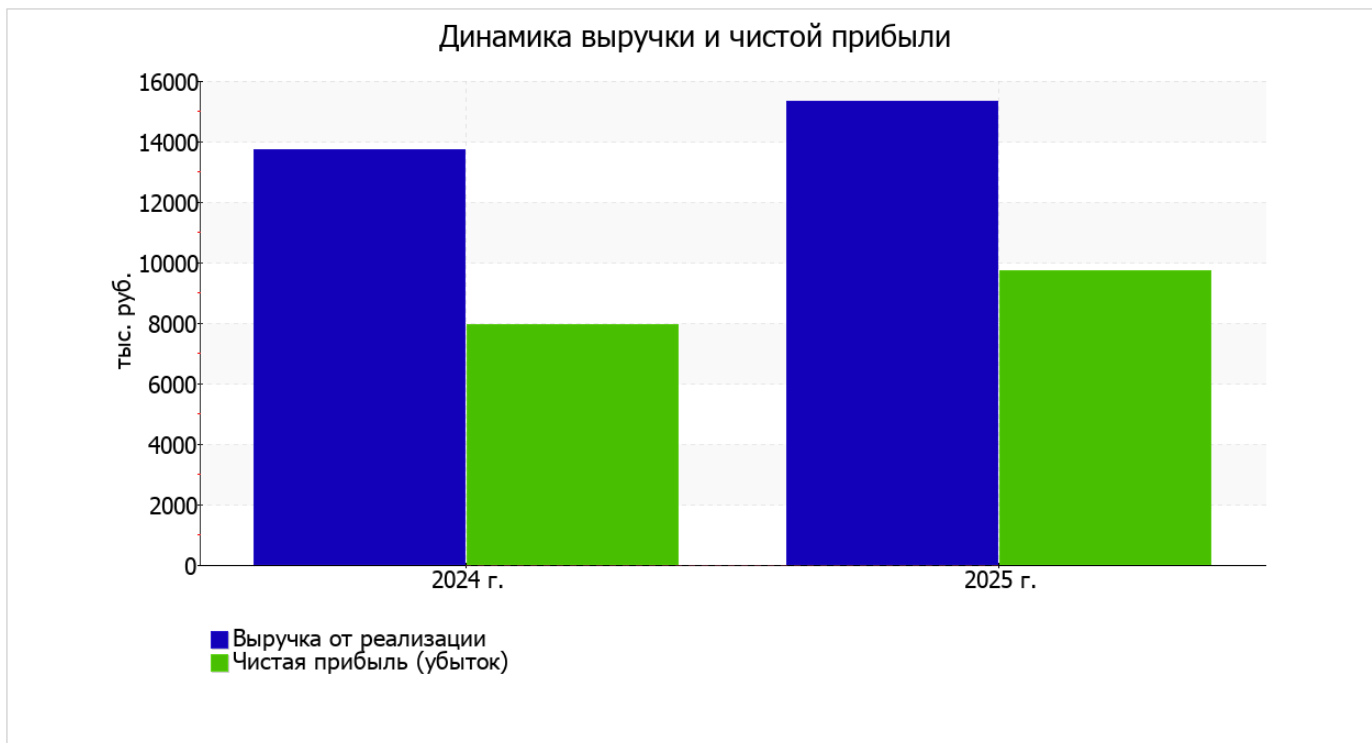
В приведенной ниже таблице обобщены основные финансовые результаты деятельности ОБЩЕСТВО С ОГРАНИЧЕННОЙ ОТВЕТСТВЕННОСТЬЮ "ЛИКАСТОМ" за весь рассматриваемый период и аналогичный период прошлого года.

Из "Отчета о финансовых результатах" следует, что за весь рассматриваемый период организация получила прибыль от продаж в размере 9 733 тыс. руб., что составляет 63,4% от выручки. По сравнению с аналогичным периодом прошлого года прибыль от продаж выросла на 1 424 тыс. руб., или на 17,1%.

По сравнению с прошлым периодом в текущем выросла как выручка от продаж, так и расходы по обычной деятельности (на 1 629 и 205 тыс. руб. соответственно). Причем в процентном отношении изменение выручки (+11,9%) опережает изменение расходов (+3,8%)

Показатель	Значение показателя, тыс. руб.		Изменение показателя		Средне- годовая величина, тыс. руб.
	2024 г.	2025 г.	тыс. руб. (гр.3 - гр.2)	± % ((3-2) : 2)	
1. Выручка	13 715	15 344	+1 629	+11,9	14 530
2. Расходы по обычным видам деятельности	5 406	5 611	+205	+3,8	5 509
3. Прибыль (убыток) от продаж (1-2)	8 309	9 733	+1 424	+17,1	9 021
4. Прочие доходы и расходы, кроме процентов к уплате	-2	-	+2	↑	-1
5. ЕВГТ (прибыль до уплаты процентов и налогов) (3+4)	8 307	9 733	+1 426	+17,2	9 020
6. Проценты к уплате	-	-	-	-	-
7. Налоги на прибыль (доходы)	-355	-	+355	↑	-178
8. Чистая прибыль (убыток) (5-6-7)	7 952	9 733	+1 781	+22,4	8 843

Ниже на графике наглядно представлено изменение выручки и прибыли ОБЩЕСТВО С ОГРАНИЧЕННОЙ ОТВЕТСТВЕННОСТЬЮ "ЛИКАСТОМ" в течение всего анализируемого периода.



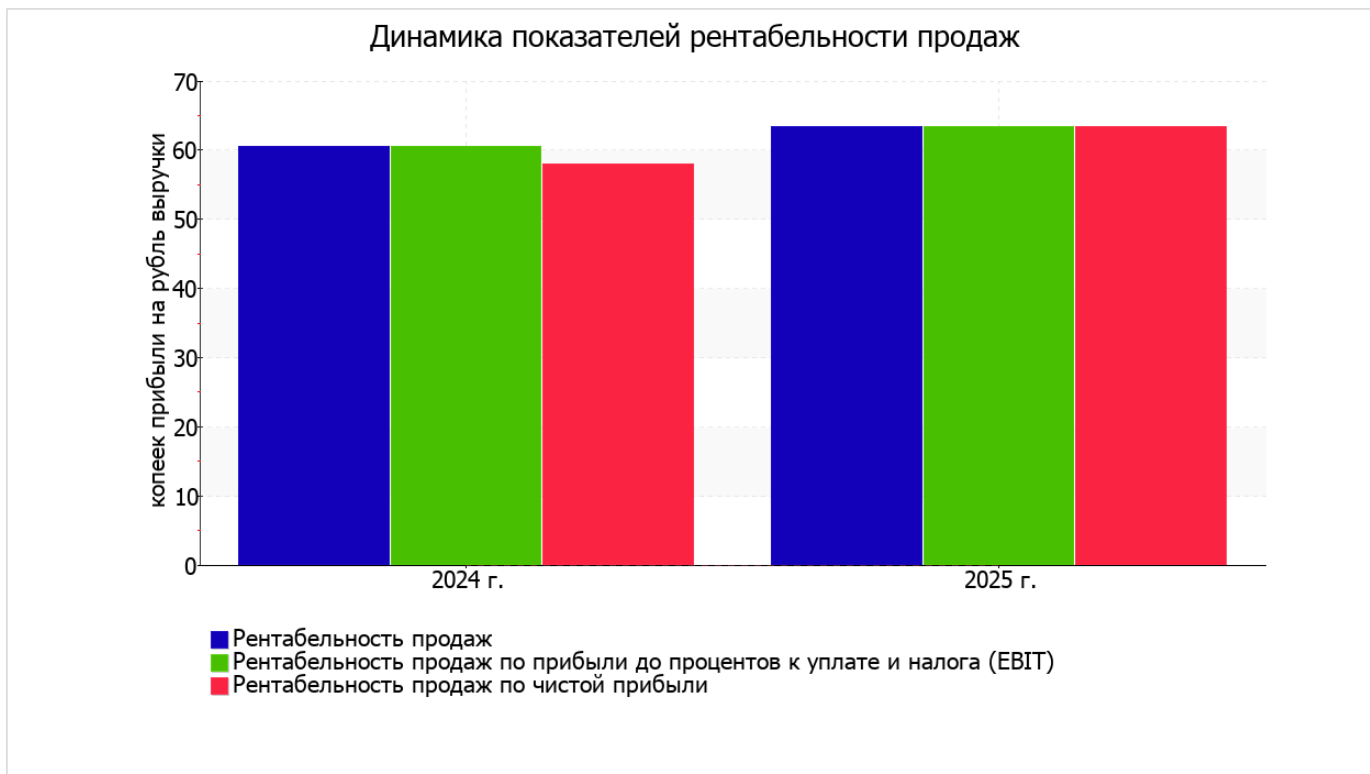
3.2. Анализ рентабельности

Показатели рентабельности	Значения показателя (в %, или в копейках с рубля)		Изменение показателя	
	2024 г.	2025 г.	коп., (гр.3 - гр.2)	± % ((3-2) : 2)
1. Рентабельность продаж (величина прибыли от продаж в каждом рубле выручки). нормальное значение для данной отрасли: не менее 11%.	60,6	63,4	+2,8	+4,7
2. Рентабельность продаж по ЕВІТ (величина прибыли от продаж до уплаты процентов и налогов в каждом рубле выручки).	60,6	63,4	+2,8	+4,7
3. Рентабельность продаж по чистой прибыли (величина чистой прибыли в каждом рубле выручки). нормальное значение: 6% и более.	58	63,4	+5,4	+9,4

Все три показателя рентабельности за 2025 год, приведенные в таблице, имеют положительные значения, поскольку организацией получена как прибыль от продаж, так и в целом прибыль от финансово-хозяйственной деятельности за данный период.

[За последний период] организация по обычным видам деятельности получила прибыль в размере **63,4** копеек с каждого рубля выручки от реализации. Более того, имеет место рост рентабельности обычных видов деятельности по сравнению с данным показателем за аналогичный период года, предшествующего отчетному, (+2,8 коп.).

Показатель рентабельности, рассчитанный как отношение прибыли до процентов к уплате и налогообложения (ЕВІТ) к выручке организации, за последний год составил **63,4%**. То есть в каждом рубле выручки организации содержалось **63,4** коп. прибыли до налогообложения и процентов к уплате.



В следующей таблице представлена рентабельность использования вложенного в предпринимательскую деятельность капитала.

Показатель рентабельности	Значение показателя, %	Расчет показателя
	2025 г.	
Рентабельность собственного капитала (ROE)	41,5	Отношение чистой прибыли к средней величине собственного капитала. нормальное значение: 20% и более.
Рентабельность активов (ROA)	41,3	Отношение чистой прибыли к средней стоимости активов. нормальное значение: не менее 12%.
Прибыль на задействованный капитал (ROCE)	41,5	Отношение прибыли до уплаты процентов и налогов (ЕБИТ) к собственному капиталу и долгосрочным обязательствам.

[За последний период] каждый рубль собственного капитала организации обеспечил 0,415 руб. чистой прибыли. за последний год значение рентабельности активов, равное 41,3%, является очень хорошим.

3.3. Расчет показателей деловой активности (оборачиваемости)

В следующей таблице рассчитаны показатели оборачиваемости ряда активов, характеризующие скорость возврата авансированных на осуществление предпринимательской деятельности средств, а также показатель оборачиваемости кредиторской задолженности при расчетах с поставщиками и подрядчиками.

Показатель оборачиваемости	Значение в днях	Коэфф. 2025 г.
	2025 г.	
Оборачиваемость оборотных средств (отношение средней величины оборотных активов к среднедневной выручке*; нормальное значение для данной отрасли: 85 и менее дн.)	555	0,7
Оборачиваемость запасов (отношение средней стоимости запасов к среднедневной себестоимости проданных товаров; нормальное значение для данной отрасли: 6 и менее дн.)	–	–
Оборачиваемость кредиторской задолженности (отношение средней величины кредиторской задолженности к среднедневной выручке)	3	136,4
Оборачиваемость активов (отношение средней стоимости активов к среднедневной выручке; нормальное значение для данной отрасли: 138 и менее дн.)	560	0,7
Оборачиваемость собственного капитала (отношение средней величины собственного капитала к среднедневной выручке)	558	0,7

* Приведен расчет показателя в днях. Значение коэффициента равно отношению 365 к значению показателя в днях.

Оборачиваемость активов за весь рассматриваемый период показывает, что организация получает выручку, равную сумме всех имеющихся активов за 560 календарных дней.

4. Выводы по результатам анализа

Ниже обобщены ключевые финансовые показатели ОБЩЕСТВО С ОГРАНИЧЕННОЙ ОТВЕТСТВЕННОСТЬЮ "ЛИКАСТОМ" в течение анализируемого периода

С очень хорошей стороны финансовое положение и результаты деятельности организации характеризуют такие показатели:

- чистые активы превышают уставный капитал, к тому же они увеличились за анализируемый период;
- коэффициент обеспеченности собственными оборотными средствами на последний день анализируемого периода демонстрирует вполне соответствующее нормальному значению, равное 1;
- коэффициент текущей (общей) ликвидности полностью соответствует нормативному значению;
- коэффициент абсолютной ликвидности полностью соответствует нормативному значению;
- отличная рентабельность активов (41,3% за 2025 год);
- коэффициент покрытия инвестиций полностью соответствует норме (доля собственного капитала и долгосрочных обязательств составляет 100% от общего капитала организации);
- абсолютная финансовая устойчивость по величине излишка собственных оборотных средств;
- за последний год получена прибыль от продаж (9 733 тыс. руб.), более того наблюдалась положительная динамика по сравнению с аналогичным периодом прошлого года (+1 424 тыс. руб.);
- чистая прибыль за период 01.01–31.12.2025 составила 9 733 тыс. руб. (+1 781 тыс. руб. по сравнению с аналогичным периодом прошлого года).

С хорошей стороны финансовое положение и результаты деятельности организации характеризуют следующие показатели:

- коэффициент автономии неоправданно высок (1);
- рост рентабельности продаж (+2,8 процентных пункта от рентабельности 60,6% за аналогичный период года, предшествующего отчетному);
- изменение собственного капитала практически равно общему изменению активов ОБЩЕСТВО С ОГРАНИЧЕННОЙ ОТВЕТСТВЕННОСТЬЮ "ЛИКАСТОМ";
- рост прибыли до процентов к уплате и налогообложения (ЕБИТ) на рубль выручки организации (+2,8 коп. к 60,6 коп. с рубля выручки за аналогичный период прошлого года).

Приведенные выше показатели свидетельствуют об отличном финансовом состоянии организации, ее способности отвечать по своим обязательствам в краткосрочной, и, возможно, долгосрочной перспективе. При данных финансовых показателях ОБЩЕСТВО С ОГРАНИЧЕННОЙ ОТВЕТСТВЕННОСТЬЮ "ЛИКАСТОМ" относится к категории надежных заемщиков и может рассчитывать на получение кредитов.