

# Пояснительная записка к бухгалтерской отчетности

## 1. Сведения об организации

Наименование юридического лица:

ОБЩЕСТВО С ОГРАНИЧЕННОЙ ОТВЕТСТВЕННОСТЬЮ ЛИДЕРКОТЛОСТАНДАРТ

Идентификационный номер налогоплательщика (ИНН): 2224094880

Код причины постановки на учет (КПП): 540101001

Основным видом деятельности, который является преобладающим и имеет приоритетное значение для организации, является торговля оптовая водопроводным и отопительным оборудованием и санитарно-технической арматурой (ОКВЭД 46.74.2).

## 2. Анализ финансового положения

### 2.1. Структура имущества и источники его формирования

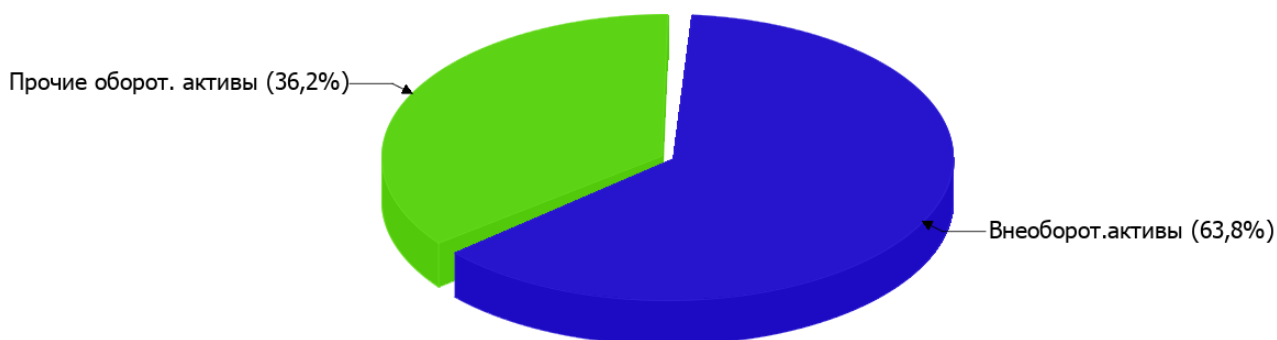
Показатель	Значение показателя				Изменение за анализируемый период	
	в тыс. руб.		в % к валюте баланса		тыс. руб. (гр.3- гр.2)	± % ((гр.3- гр.2) : гр.2)
	31.12.2024	31.12.2025	на начало анализируемого периода (31.12.2024)	на конец анализируемого периода (31.12.2025)		
<b>Актив</b>						
Внеоборотные активы	–	61 826	–	63,8	+61 826	–
Оборотные	34 924	35 131	100	36,2	+207	+0,6
<b>Пассив</b>						
Собственный капитал	34 401	62 065	98,5	64	+27 664	+80,4
Долгосрочные обязательства	–	–	–	–	–	–
Краткосрочные обязательства	523	34 892	1,5	36	+34 369	+66,7 раза
Валюта баланса	34 924	96 957	100	100	+62 033	+177,6

\* Без доходов будущих периодов, включенных в собственный капитал.

Активы на последний день анализируемого периода (31.12.2025) характеризуются соотношением: 63,8% внеоборотных активов и 36,2% текущих. Активы организации за весь период значительно увеличились (на 177,6%). Учитывая значительное увеличение активов, необходимо отметить, что собственный капитал увеличился в меньшей степени – на 80,4%. отстающее увеличение собственного капитала относительно общего изменения активов следует рассматривать как негативный фактор.

Структура активов организации в разрезе основных групп представлена ниже на диаграмме:

## Структура активов организации на 31 декабря 2025 г.



Рост активов организации связан, в основном, с ростом показателя по строке "материальные внеоборотные активы" на **61 500** тыс. руб. (или **98,1%** вклада в прирост активов).

Одновременно, в пассиве баланса прирост наблюдается по строкам:

- краткосрочная кредиторская задолженность – **34 369** тыс. руб. (**55,4%**)
- капитал и резервы – **27 664** тыс. руб. (**44,6%**)

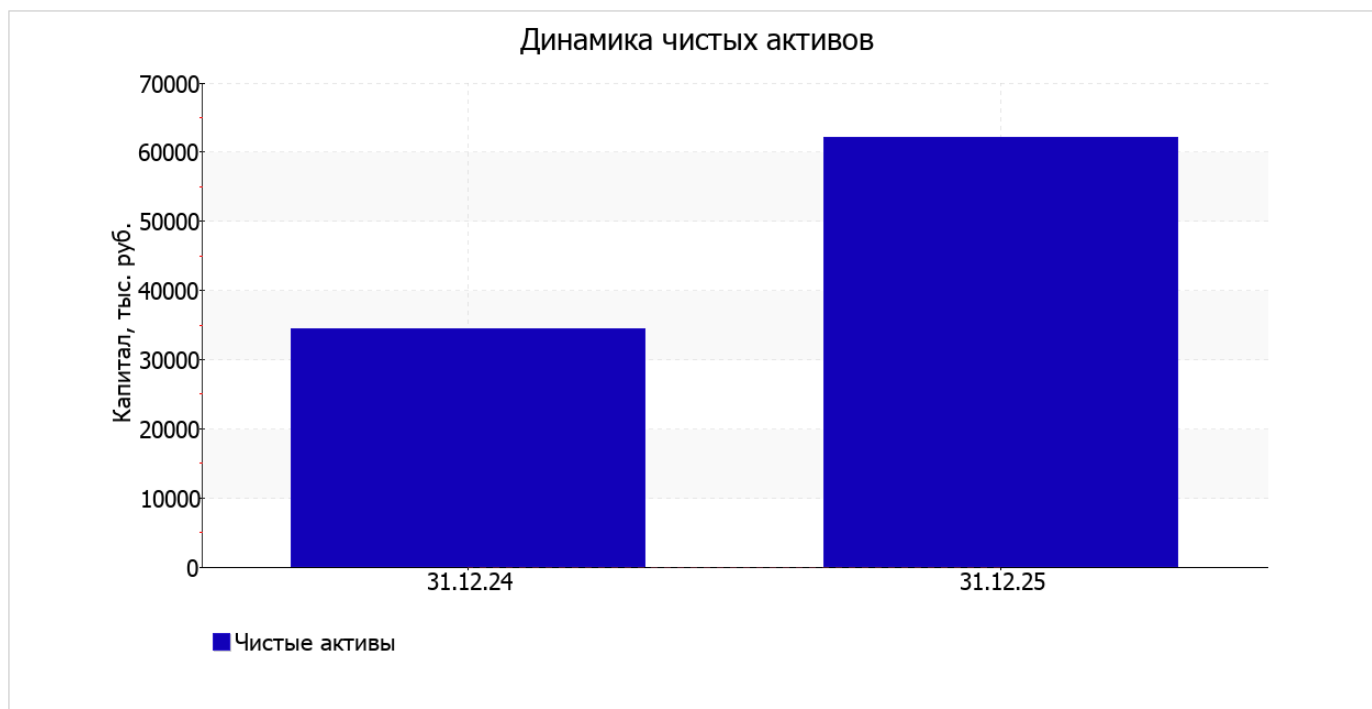
Среди отрицательно изменившихся статей баланса можно выделить "запасы" в активе (**-603** тыс. руб. ).

собственный капитал организации за последний год резко вырос – с **34 401,0** тыс. руб. до **62 065,0** тыс. руб. (на **27 664,0** тыс. руб.).

## 2.2. Оценка стоимости чистых активов организации

Показатель	Значение показателя				Изменение	
	в тыс. руб.		в % к валюте баланса		тыс. руб. (гр.3-гр.2)	± % ((гр.3-гр.2) : гр.2)
	31.12.2024	31.12.2025	на начало анализируемого периода (31.12.2024)	на конец анализируемого периода (31.12.2025)		
1. Чистые активы	<b>34 401</b>	<b>62 065</b>	<b>98,5</b>	<b>64</b>	<b>+27 664</b>	<b>+80,4</b>

Имеющаяся величина чистых активов положительно характеризует финансовое положение, полностью удовлетворяя требованиям нормативных актов к величине чистых активов организации. Более того следует отметить увеличение чистых активов на **80,4%** в течение анализируемого периода. Превышение чистых активов над уставным капиталом и в то же время их увеличение за период говорит о хорошем финансовом положении организации по данному признаку. Ниже на графике представлено изменение чистых активов организации.



## 2.3. Анализ финансовой устойчивости организации

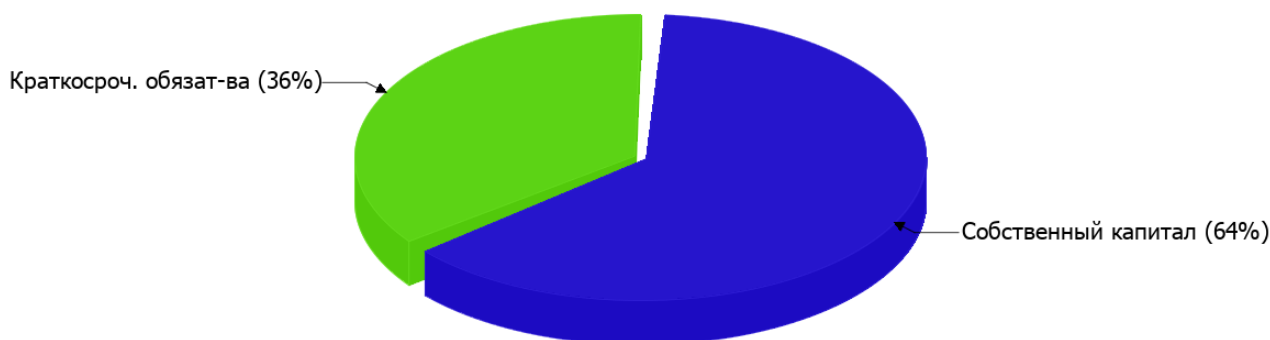
### 2.3.1. Основные показатели финансовой устойчивости организации

Показатель	Значение показателя		Изменение показателя (гр.3-гр.2)	Описание показателя и его нормативное значение
	31.12.2024	31.12.2025		
Коэффициент автономии	0,99	0,64	-0,35	Отношение собственного капитала к общей сумме капитала. нормальное значение: 0,45 и более (оптимальное 0,55-0,7).
Коэффициент обеспеченности собственными оборотными средствами	0,99	0,01	-0,98	Отношение собственных оборотных средств к оборотным активам. нормальное значение: 0,1 и более.
Коэффициент покрытия инвестиций	0,99	0,64	-0,35	Отношение собственного капитала и долгосрочных обязательств к общей сумме капитала. нормальное значение для данной отрасли: не менее 0,65.
Коэффициент обеспеченности запасов	57,05	–	-57,05	Отношение собственных оборотных средств к стоимости запасов. нормальное значение: 0,5 и более.
Коэффициент краткосрочной задолженности	1	1	–	Отношение краткосрочной задолженности к общей сумме задолженности.

Коэффициент автономии организации на 31 декабря 2025 г. составил **0,64**. Полученное значение говорит об оптимальной величине собственного капитала (**64%** в общем капитале организации). за весь анализируемый период наблюдалось значительное падение коэффициента автономии – на **0,35**.

На диаграмме ниже наглядно представлена структура капитала организации: При этом необходимо отметить, что долгосрочные обязательства не нашли отражение на диаграмме ввиду их отсутствия.

## Структура капитала организации на 31 декабря 2025 г.



за весь рассматриваемый период коэффициент обеспеченности собственными оборотными средствами очень сильно снизился на **0,98** и составил **0,01**. коэффициент на 31 декабря 2025 г. имеет значение, не укладывающееся в норматив.

в течение анализируемого периода коэффициент покрытия инвестиций уменьшился с **0,99** до **0,64** (т.е. на **0,35**). Значение коэффициента на 31 декабря 2025 г. ниже нормы.

Коэффициент краткосрочной задолженности ОБЩЕСТВО С ОГРАНИЧЕННОЙ ОТВЕТСТВЕННОСТЬЮ ЛИДЕРКОТЛОСТАНДАРТ показывает на отсутствие долгосрочной задолженности при 100% краткосрочной.

## 2.4. Ликвидность

Показатель ликвидности	Значение показателя		Изменение показателя (гр.3 - гр.2)	Расчет, рекомендованное значение
	31.12.2024	31.12.2025		
Коэффициент текущей (общей) ликвидности	66,78	1,01	-65,77	Отношение текущих активов к краткосрочным обязательствам. нормальное значение: 1,8 и более.
Коэффициент абсолютной ликвидности	0,17	<0,01	-0,17	Отношение денежных средств и их эквивалентов к краткосрочным обязательствам. нормальное значение: не менее 0,15.

[На конец периода] при норме 1,8 коэффициент текущей (общей) ликвидности имеет значение **1,01**. Более того следует отметить отрицательную динамику показателя – за год коэффициент снизился на **-65,77**.

Второй коэффициент, характеризующий способность организации погасить всю или часть краткосрочной задолженности за счет денежных средств и их эквивалентов, имеет значение (**<0,01**) ниже допустимого предела (норма: 0,15). Более того следует отметить отрицательную динамику показателя – за последний год коэффициент абсолютной ликвидности снизился на **-0,17**.

## 3. Анализ эффективности деятельности организации

### 3.1. Обзор результатов деятельности

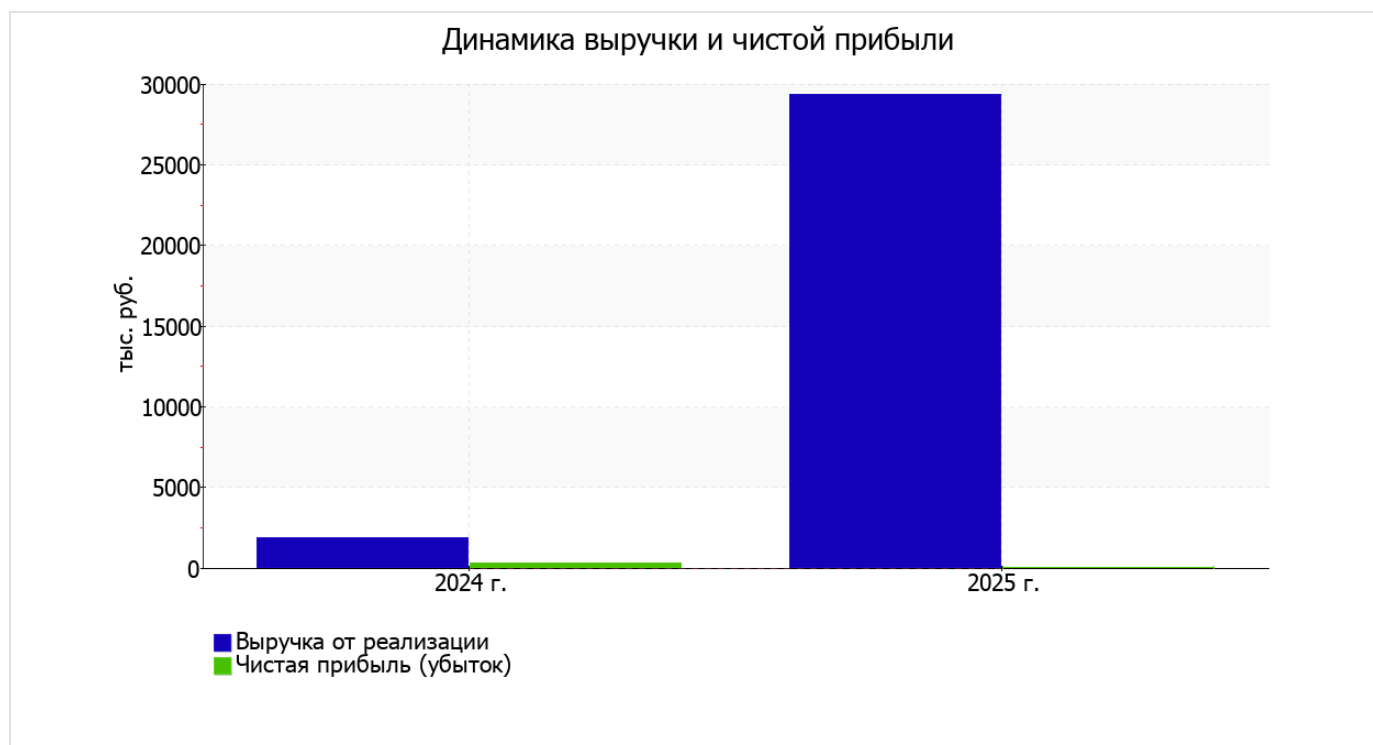
Основные финансовые результаты деятельности ОБЩЕСТВО С ОГРАНИЧЕННОЙ ОТВЕТСТВЕННОСТЬЮ ЛИДЕРКОТЛОСТАНДАРТ за последний год приведены ниже в таблице.

Как видно из "Отчета о финансовых результатах", за весь анализируемый период организация получила прибыль от продаж в размере 250 тыс. руб., что равняется 0,9% от выручки. По сравнению с аналогичным периодом прошлого года прибыль от продаж снизилась на 27 тыс. руб., или на 9,7%.

По сравнению с прошлым периодом в текущем выросла как выручка от продаж, так и расходы по обычной деятельности (на 27 454 и 27 481 тыс. руб. соответственно). Причем в процентном отношении изменение расходов (+1 729,5%) опережает изменение выручки (+1 471,3%)

Показатель	Значение показателя, тыс. руб.		Изменение показателя		Средне- годовая величина, тыс. руб.
	2024 г.	2025 г.	тыс. руб. (гр.3 - гр.2)	± % ((3-2) : 2)	
1. Выручка	1 866	29 320	+27 454	+15,7 раза	15 593
2. Расходы по обычным видам деятельности	1 589	29 070	+27 481	+18,3 раза	15 330
3. Прибыль (убыток) от продаж (1-2)	277	250	-27	-9,7	264
4. Прочие доходы и расходы, кроме процентов к уплате	329	74	-255	-77,5	202
5. ЕВИТ (прибыль до уплаты процентов и налогов) (3+4)	606	324	-282	-46,5	465
6. Проценты к уплате	-	-	-	-	-
7. Налоги на прибыль (доходы)	296	305	+9	+3	301
8. Чистая прибыль (убыток) (5-6-7)	310	19	-291	-93,9	165

Изменение выручки наглядно представлено ниже на графике.



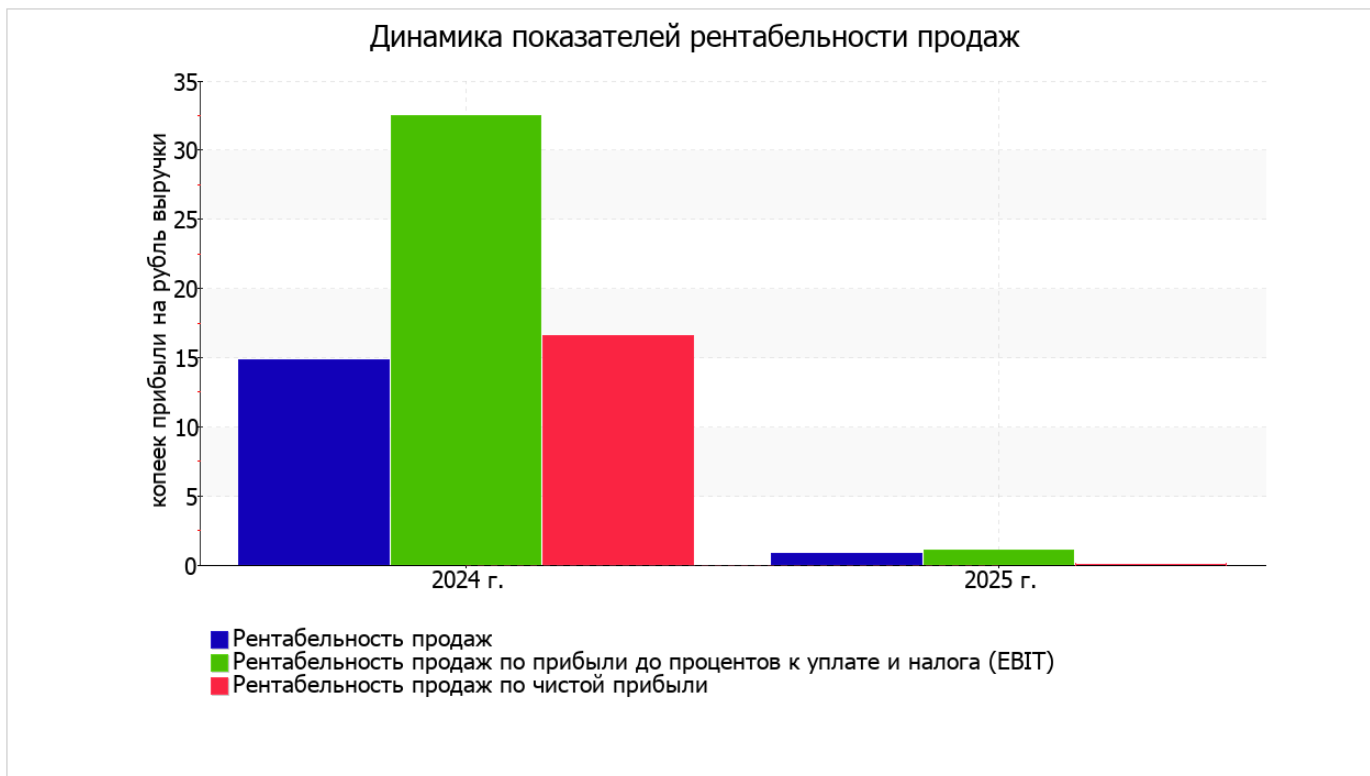
### 3.2. Анализ рентабельности

Показатели рентабельности	Значения показателя (в %, или в копейках с рубля)		Изменение показателя	
	2024 г.	2025 г.	коп., (гр.3 - гр.2)	± % ((3-2) : 2)
1. Рентабельность продаж (величина прибыли от продаж в каждом рубле выручки). нормальное значение для данной отрасли: 4% и более.	14,8	0,9	-13,9	-94,3
2. Рентабельность продаж по ЕВІТ (величина прибыли от продаж до уплаты процентов и налогов в каждом рубле выручки).	32,5	1,1	-31,4	-96,6
3. Рентабельность продаж по чистой прибыли (величина чистой прибыли в каждом рубле выручки). нормальное значение для данной отрасли: не менее 2%.	16,6	0,1	-16,5	-99,6

[За последний период] организация получила прибыль как от продаж, так и в целом от финансово-хозяйственной деятельности, что и обусловило положительные значения всех трех представленных в таблице показателей рентабельности.

Рентабельность продаж за 2025 год составила 0,9%. Тем не менее, имеет место отрицательная динамика рентабельности продаж по сравнению с данным показателем за такой же период прошлого года (-13,9%).

Показатель рентабельности, рассчитанный как отношение прибыли до процентов к уплате и налогообложения (ЕВІТ) к выручке организации, за последний год составил 1,1%. То есть в каждом рубле выручки ОБЩЕСТВО С ОГРАНИЧЕННОЙ ОТВЕТСТВЕННОСТЬЮ ЛИДЕРКОТЛОСТАНДАРТ содержалось 1,1 коп. прибыли до налогообложения и процентов к уплате.



Далее в таблице представлены три основных показателя, характеризующие рентабельность использования вложенного в предпринимательскую деятельность капитала.

Показатель рентабельности	Значение показателя, %	Расчет показателя
	2025 г.	
Рентабельность собственного капитала (ROE)	<0,1	Отношение чистой прибыли к средней величине собственного капитала. нормальное значение для данной отрасли: 17% и более.
Рентабельность активов (ROA)	<0,1	Отношение чистой прибыли к средней стоимости активов. нормальное значение для данной отрасли: не менее 7%.
Прибыль на задействованный капитал (ROCE)	0,7	Отношение прибыли до уплаты процентов и налогов (ЕБИТ) к собственному капиталу и долгосрочным обязательствам.

[За последний период] каждый рубль собственного капитала организации обеспечил <0,001 руб. чистой прибыли.

за последний год значение рентабельности активов (менее 0,1%) не соответствует нормативному значению.

### 3.3. Расчет показателей деловой активности (оборачиваемости)

Далее в таблице рассчитаны показатели оборачиваемости ряда активов, характеризующие скорость возврата вложенных в предпринимательскую деятельность средств, а также показатель оборачиваемости кредиторской задолженности при расчетах с поставщиками и подрядчиками.

Показатель оборачиваемости	Значение в днях	Коэфф. 2025 г.
	2025 г.	
Оборачиваемость оборотных средств (отношение средней величины оборотных активов к средневзвешенной выручке*; нормальное значение для данной отрасли: не более 131 дн.)	436	0,8
Оборачиваемость запасов (отношение средней стоимости запасов к средневзвешенной себестоимости проданных товаров; нормальное значение для данной отрасли: 32 и менее дн.)	–	–
Оборачиваемость кредиторской задолженности (отношение средней величины кредиторской задолженности к средневзвешенной выручке)	220	1,7
Оборачиваемость активов (отношение средней стоимости активов к средневзвешенной выручке; нормальное значение для данной отрасли: не более 142 дн.)	821	0,4
Оборачиваемость собственного капитала (отношение средней величины собственного капитала к средневзвешенной выручке)	600	0,6

\* Приведен расчет показателя в днях. Значение коэффициента равно отношению 365 к значению показателя в днях.

Оборачиваемость активов за весь анализируемый период показывает, что организация получает выручку, равную сумме всех имеющихся активов за 821 календарный день.

## 4. Выводы по результатам анализа

Ниже по качественному признаку обобщены важнейшие показатели финансового положения (по состоянию на 31.12.2025) и результаты деятельности ОБЩЕСТВО С ОГРАНИЧЕННОЙ ОТВЕТСТВЕННОСТЬЮ ЛИДЕРКОТЛОСТАНДАРТ за весь рассматриваемый период.

Среди отрицательных показателей финансового положения и результатов деятельности организации можно выделить следующие:

- значение коэффициента обеспеченности собственными оборотными средствами (0,01) соответствует норме;
- коэффициент текущей (общей) ликвидности не укладывается в нормативное значение;
- недостаточная рентабельность активов (<0,1% за последний год);
- значительное падение прибыльности продаж (-13,9 процентных пункта от рентабельности за аналогичный период года, предшествующего отчётному, равной 14,8%);
- отрицательная динамика собственного капитала относительно общего изменения активов организации;
- коэффициент покрытия инвестиций ниже нормы (доля собственного капитала и долгосрочных обязательств составляет только 64% от общего капитала организации);
- значительная отрицательная динамика прибыли до процентов к уплате и налогообложения (ЕВИТ) на рубль выручки организации (-31,4 коп. от данного показателя рентабельности за такой же период прошлого года (01.01–31.12.2024)).

Среди показателей, имеющих исключительно хорошие значения, можно выделить такие:

- коэффициент автономии имеет оптимальное значение (0,64);
- чистые активы превышают уставный капитал, к тому же они увеличились за анализируемый период;
- абсолютная финансовая устойчивость по величине излишка собственных оборотных средств.

Показатели результатов деятельности организации, имеющие хорошие значения:

- за 2025 год получена прибыль от продаж (250 тыс. руб.), однако наблюдалась ее отрицательная динамика по сравнению с аналогичным периодом прошлого года (-27 тыс. руб.);
- чистая прибыль за последний год составила 19 тыс. руб.

В ходе анализа был получен следующий показатель, имеющий критическое значение – коэффициент абсолютной ликвидности значительно ниже нормального значения.

Согласно проведенному анализу финансовое положение ОБЩЕСТВО С ОГРАНИЧЕННОЙ ОТВЕТСТВЕННОСТЬЮ ЛИДЕРКОТЛОСТАНДАРТ можно оценить как удовлетворительное – основные показатели укладываются в нормативные значения, либо близки к нормативу. Финансовое состояние организации позволяет осуществлять эффективную финансово-хозяйственную деятельность, сохраняя возможность для привлечения необходимых кредитных ресурсов.