

Пояснительная записка к бухгалтерской отчетности

1. Сведения об организации

Наименование юридического лица:

ОБЩЕСТВО С ОГРАНИЧЕННОЙ ОТВЕТСТВЕННОСТЬЮ "СЕВЕРНАЯ КАЗНА МЕД"

Идентификационный номер налогоплательщика (ИНН): 6658234295

Код причины постановки на учет (КПП): 668501001

Основным видом деятельности, который является преобладающим и имеет приоритетное значение для организации, является деятельность больничных организаций (ОКВЭД 86.10).

2. Анализ финансового положения

2.1. Структура имущества и источники его формирования

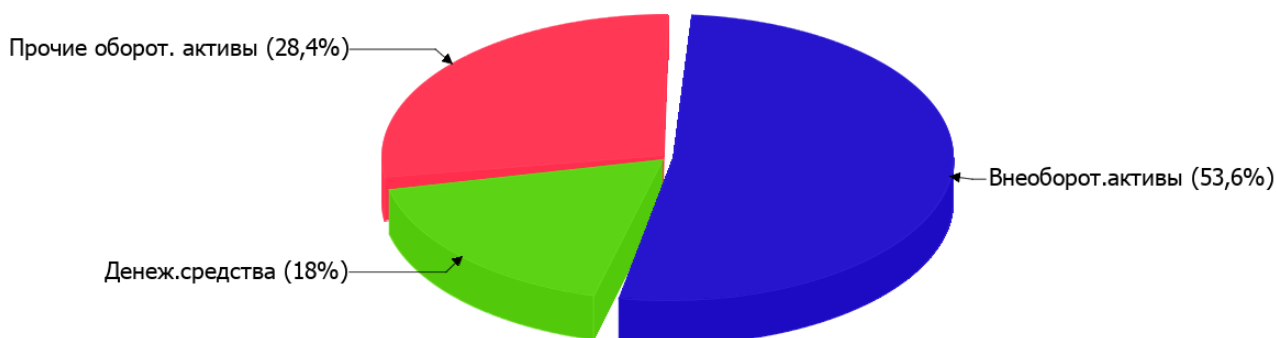
Показатель	Значение показателя				Изменение за анализируемый период	
	в тыс. руб.		в % к валюте баланса		тыс. руб. (гр.3- гр.2)	± % ((гр.3- гр.2) : гр.2)
	31.12.2024	31.12.2025	на начало анализируемого периода (31.12.2024)	на конец анализируемого периода (31.12.2025)		
Актив						
Внеоборотные активы	9 266	10 449	51	53,6	+1 183	+12,8
Оборотные	8 885	9 030	49	46,4	+145	+1,6
Пассив						
Собственный капитал	8 299	7 762	45,7	39,8	-537	-6,5
Долгосрочные обязательства	4 592	3 250	25,3	16,7	-1 342	-29,2
Краткосрочные обязательства	5 260	8 467	29	43,5	+3 207	+61
Валюта баланса	18 151	19 479	100	100	+1 328	+7,3

* Без доходов будущих периодов, включенных в собственный капитал.

Активы на 31 декабря 2025 г. характеризуются примерно равным процентом внеоборотных средств и текущих активов (53,6% и 46,4% соответственно). Активы организации за год увеличились на 1 328 тыс. руб. (на 7,3%). Несмотря на увеличение активов, собственный капитал уменьшился на 6,5%, что свидетельствует об отрицательной динамике имущественного положения организации.

Наглядно соотношение основных групп активов организации представлено ниже на диаграмме:

Структура активов организации на 31 декабря 2025 г.



Рост величины активов организации связан с ростом следующих позиций актива бухгалтерского баланса (в скобках указана доля изменения статьи в общей сумме всех положительно изменившихся статей):

- финансовые и другие оборотные активы – 2 250 тыс. руб. (65,5%)
- материальные внеоборотные активы – 1 183 тыс. руб. (34,5%)

Одновременно, в пассиве баланса прирост произошел по строке "краткосрочная кредиторская задолженность" (+3 207 тыс. руб., или 100% вклада в прирост пассивов организации за год).

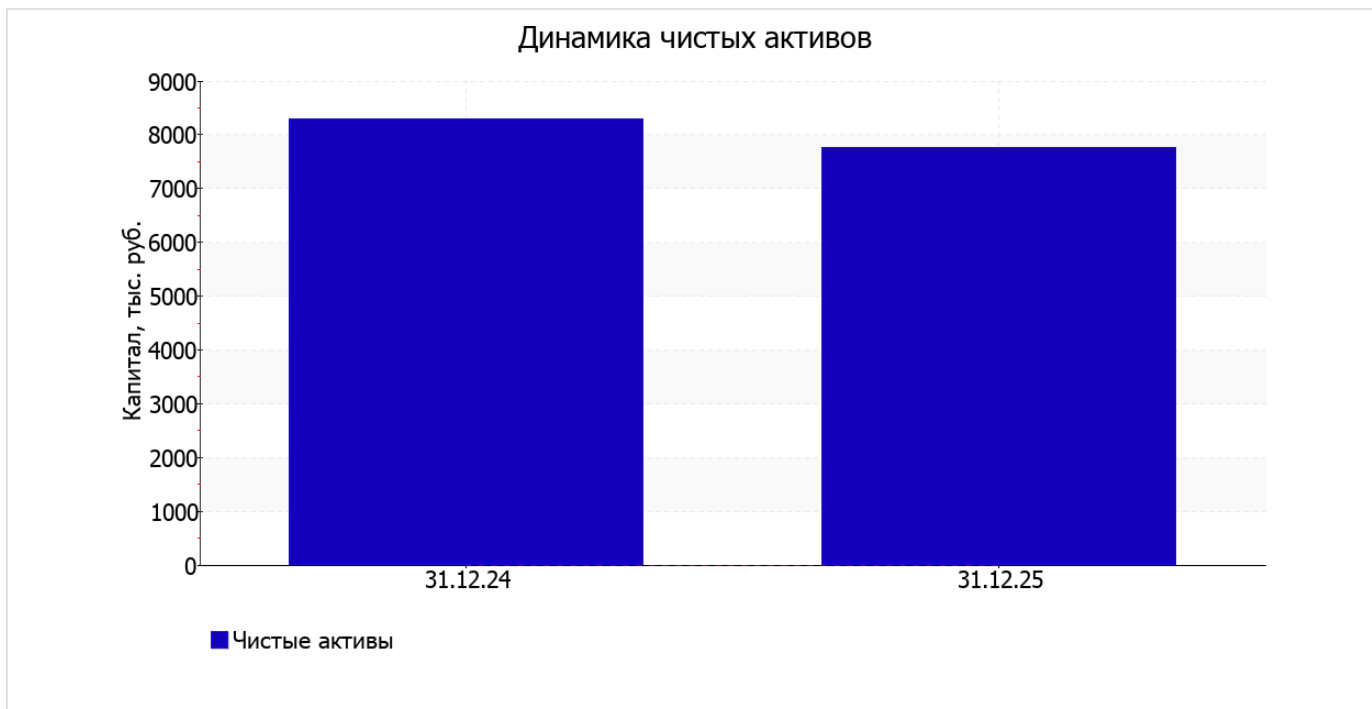
Среди отрицательно изменившихся статей баланса можно выделить "денежные средства и денежные эквиваленты" в активе и "долгосрочные заемные средства" в пассиве (-2 104 тыс. руб. и -1 000 тыс. руб. соответственно).

за весь рассматриваемый период собственный капитал организации явно снизился, уменьшившись на 537 тыс. руб., или на 6,5%: до 7 762,0 тыс. руб.

2.2. Оценка стоимости чистых активов организации

Показатель	Значение показателя				Изменение	
	в тыс. руб.		в % к валюте баланса		тыс. руб. (гр.3-гр.2)	± % ((гр.3- гр.2) : гр.2)
	31.12.2024	31.12.2025	на начало анализируемого периода (31.12.2024)	на конец анализируемого периода (31.12.2025)		
1. Чистые активы	8 299	7 762	45,7	39,8	-537	-6,5

Имеющаяся величина чистых активов положительно характеризует финансовое положение, полностью удовлетворяя требованиям нормативных актов к величине чистых активов организации. Однако, определив текущее состояние показателя, необходимо отметить снижение чистых активов на 6,5% в течение анализируемого периода. Несмотря на нормальную относительно уставного капитала величину чистых активов, их дальнейшее снижение может привести к ухудшению данного соотношения. На следующем графике наглядно представлена динамика чистых активов.



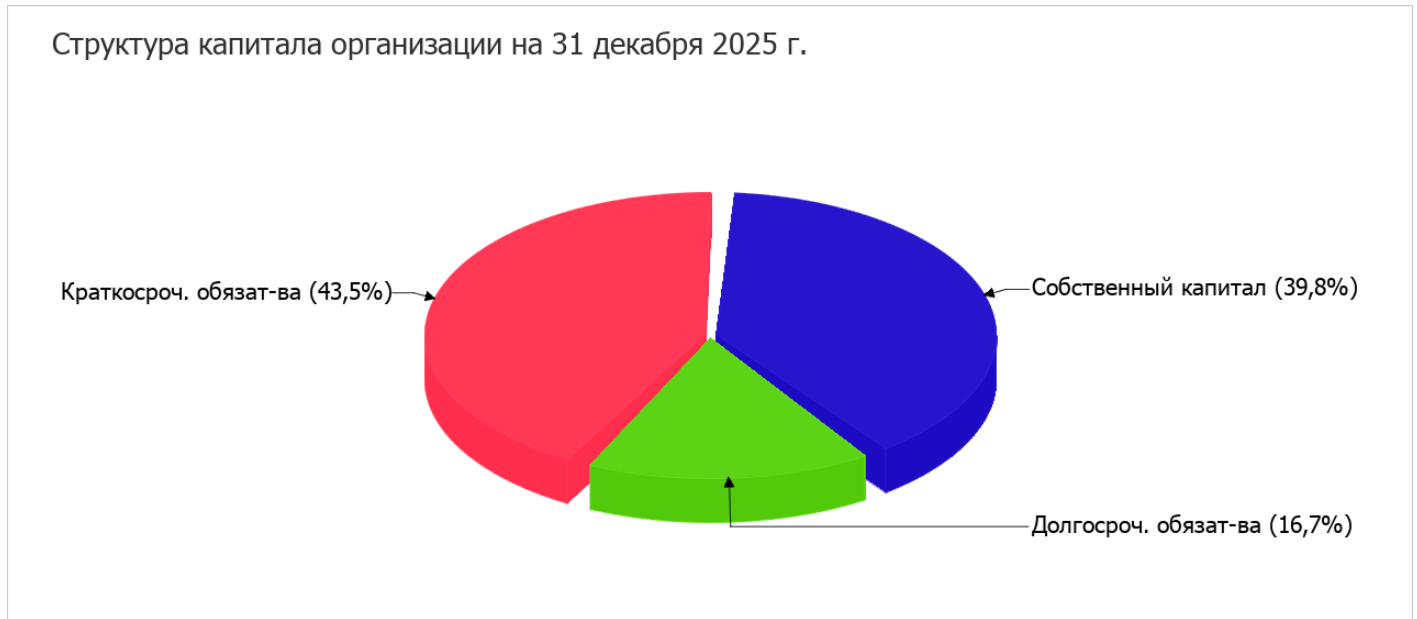
2.3. Анализ финансовой устойчивости организации

2.3.1. Основные показатели финансовой устойчивости организации

Показатель	Значение показателя		Изменение показателя (гр.3-гр.2)	Описание показателя и его нормативное значение
	31.12.2024	31.12.2025		
Коэффициент автономии	0,46	0,4	-0,06	Отношение собственного капитала к общей сумме капитала. нормальное значение для данной отрасли: не менее 0,55 (оптимальное 0,65-0,8).
Коэффициент обеспеченности собственными оборотными средствами	-0,11	-0,3	-0,19	Отношение собственных оборотных средств к оборотным активам. нормальное значение: не менее 0,1.
Коэффициент покрытия инвестиций	0,71	0,57	-0,14	Отношение собственного капитала и долгосрочных обязательств к общей сумме капитала. нормальное значение для данной отрасли: не менее 0,8.
Коэффициент обеспеченности запасов	-322,33	-1 343,50	-1 021,17	Отношение собственных оборотных средств к стоимости запасов. нормальное значение: 0,5 и более.
Коэффициент краткосрочной задолженности	0,53	0,72	+0,19	Отношение краткосрочной задолженности к общей сумме задолженности.

Коэффициент автономии организации на последний день анализируемого периода (31.12.2025) составил **0,4**. Данный коэффициент характеризует степень зависимости организации от заемного капитала. Полученное здесь значение показывает, что ввиду недостатка собственного капитала (**40%** от общего капитала) организация в значительной степени зависит от кредиторов. в течение анализируемого периода имело место явное снижение коэффициента автономии на **0,06**.

На диаграмме ниже наглядно представлена структура капитала организации:



по состоянию на 31.12.2025 коэффициент обеспеченности собственными оборотными средствами равнялся **-0,3**. наблюдалось весьма значительное падение коэффициента обеспеченности собственными оборотными средствами за весь анализируемый период – на **0,19**. на 31.12.2025 значение коэффициента не удовлетворяет нормативному и находится в области критических значений.

С **0,71** до **0,57** (**-0,14**) уменьшился коэффициент покрытия инвестиций за весь анализируемый период. Значение коэффициента по состоянию на 31.12.2025 ниже нормативного значения (доля собственного капитала и долгосрочных обязательств в общей сумме капитала организации составляет только **57%**).

коэффициент обеспеченности материальных запасов за весь рассматриваемый период стремительно снизился на **1 021,17** и составил **-1 343,50**. коэффициент обеспеченности материальных запасов на последний день анализируемого периода (31.12.2025) имеет критическое значение.

По коэффициенту краткосрочной задолженности видно, что по состоянию на 31.12.2025 доля долгосрочной задолженности составляет одну треть, а краткосрочной задолженности, соответственно, две третьих. При этом за последний год доля долгосрочной задолженности уменьшилась на **18,9%**.

2.4. Ликвидность

Показатель ликвидности	Значение показателя		Изменение показателя (гр.3 - гр.2)	Расчет, рекомендованное значение
	31.12.2024	31.12.2025		
Коэффициент текущей (общей) ликвидности	1,69	1,07	-0,62	Отношение текущих активов к краткосрочным обязательствам. нормальное значение для данной отрасли: не менее 2.
Коэффициент абсолютной ликвидности	1,06	0,41	-0,65	Отношение денежных средств и их эквивалентов к краткосрочным обязательствам. нормальное значение для данной отрасли: 0,3 и более.

[На конец периода] коэффициент текущей ликвидности имеет значение ниже нормы (**1,07** против нормативного значения 2). При этом нужно обратить внимание на имевшее место в течение анализируемого периода негативное изменение – коэффициент снизился на **-0,62**.

Второй коэффициент, характеризующий способность организации погасить всю или часть краткосрочной задолженности за счет денежных средств и их эквивалентов, имеет значение, соответствующее допустимому (**0,41**). Несмотря на это следует отметить, что за год коэффициент снизился на **-0,65**.

3. Анализ эффективности деятельности организации

3.1. Обзор результатов деятельности

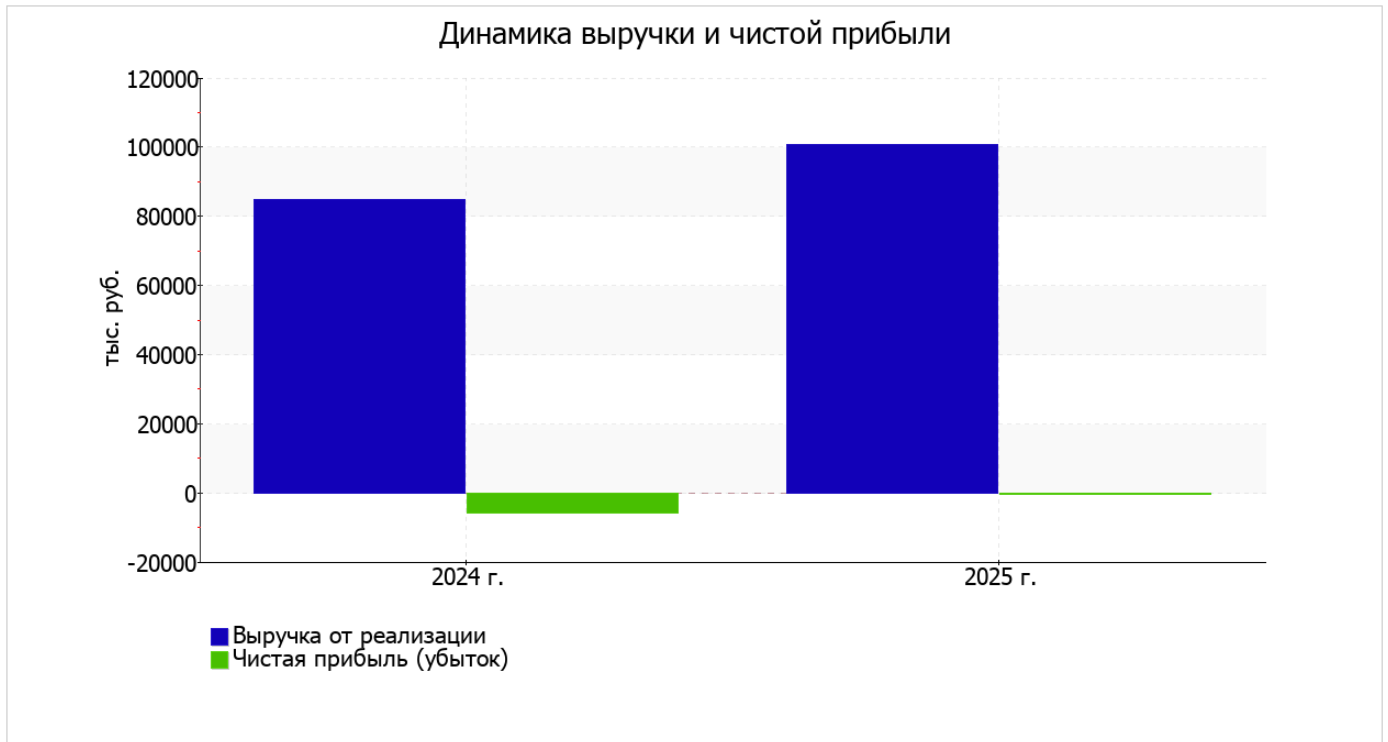
В приведенной ниже таблице обобщены основные финансовые результаты деятельности ОБЩЕСТВО С ОГРАНИЧЕННОЙ ОТВЕТСТВЕННОСТЬЮ "СЕВЕРНАЯ КАЗНА МЕД" в течение анализируемого периода и аналогичный период прошлого года.

Как видно из "Отчета о финансовых результатах", в течение анализируемого периода организация получила прибыль от продаж в размере 878 тыс. руб., что составляет 0,9% от выручки. В прошлом периоде, наоборот, имел место убыток в размере 218 тыс. руб.

По сравнению с прошлым периодом в текущем выросла как выручка от продаж, так и расходы по обычной деятельности (на 15 854 и 14 758 тыс. руб. соответственно). Причем в процентном отношении изменение выручки (+18,7%) опережает изменение расходов (+17,4%)

Показатель	Значение показателя, тыс. руб.		Изменение показателя		Средне- годовая величина, тыс. руб.
	2024 г.	2025 г.	тыс. руб. (гр.3 - гр.2)	± % ((3-2) : 2)	
1. Выручка	84 786	100 640	+15 854	+18,7	92 713
2. Расходы по обычным видам деятельности	85 004	99 762	+14 758	+17,4	92 383
3. Прибыль (убыток) от продаж (1-2)	-218	878	+1 096	↑	330
4. Прочие доходы и расходы, кроме процентов к уплате	-941	-1 155	-214	↓	-1 048
5. ЕБИТ (прибыль до уплаты процентов и налогов) (3+4)	-1 159	-277	+882	↑	-718
6. Проценты к уплате	3 694	260	-3 434	-93	1 977
7. Налоги на прибыль (доходы)	856	-	-856	-100	428
8. Чистая прибыль (убыток) (5-6-7)	-5 709	-537	+5 172	↑	-3 123

Ниже на графике наглядно представлено изменение выручки и прибыли ОБЩЕСТВО С ОГРАНИЧЕННОЙ ОТВЕТСТВЕННОСТЬЮ "СЕВЕРНАЯ КАЗНА МЕД" в течение всего анализируемого периода.



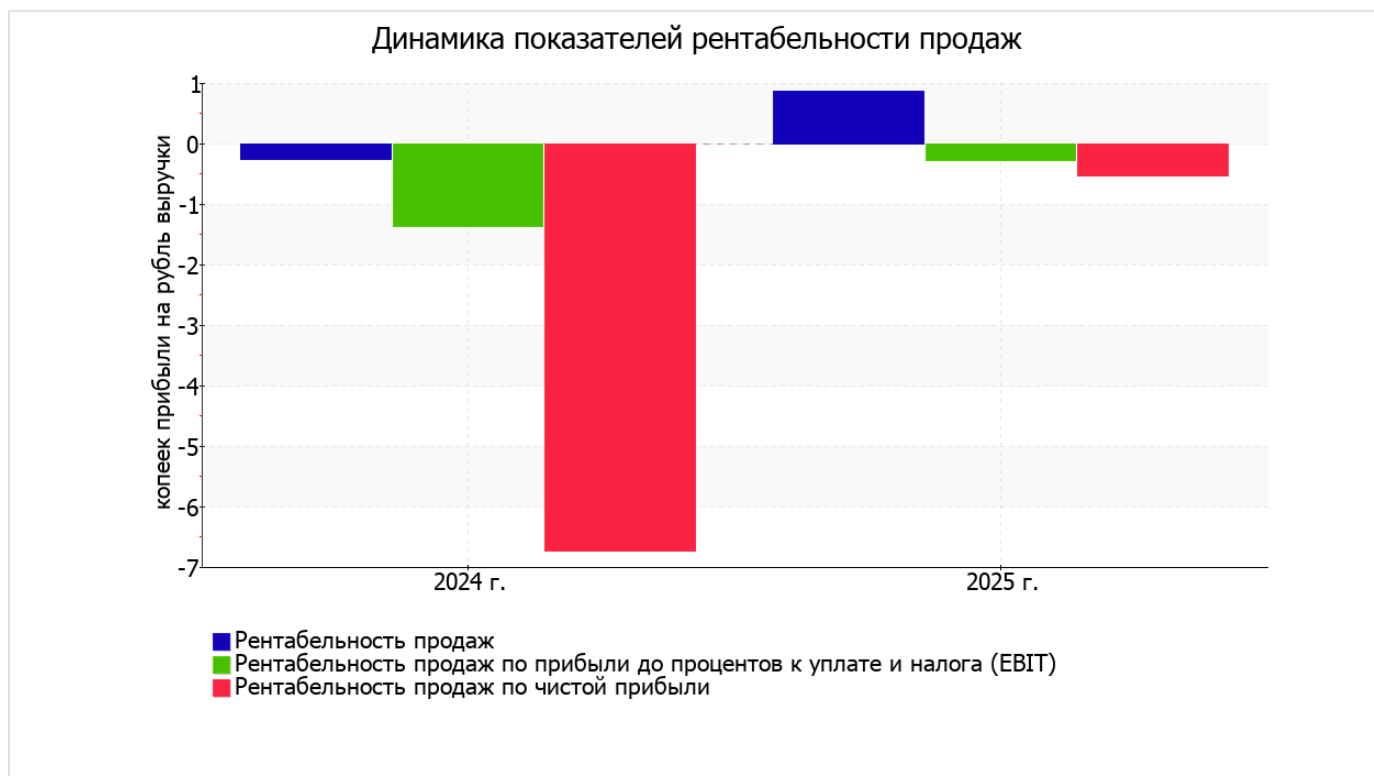
3.2. Анализ рентабельности

Показатели рентабельности	Значения показателя (в %, или в копейках с рубля)		Изменение показателя	
	2024 г.	2025 г.	коп., (гр.3 - гр.2)	± % ((3-2) : 2)
1. Рентабельность продаж (величина прибыли от продаж в каждом рубле выручки). нормальное значение для данной отрасли: не менее 11%.	-0,3	0,9	+1,2	↑
2. Рентабельность продаж по ЕВІТ (величина прибыли от продаж до уплаты процентов и налогов в каждом рубле выручки).	-1,4	-0,3	+1,1	↑
3. Рентабельность продаж по чистой прибыли (величина чистой прибыли в каждом рубле выручки). нормальное значение: не менее 6%.	-6,7	-0,5	+6,2	↑

[За последний период] организация получила прибыль от продаж и убыток в целом от финансово-хозяйственной деятельности, что и обусловило положительные значения первого и отрицательные значения двух других показателей рентабельности, приведенных в таблице.

[За последний период] организация по обычным видам деятельности получила прибыль в размере **0,9** копеек с каждого рубля выручки от реализации. При этом имеет место положительная динамика рентабельности продаж по сравнению с данным показателем за аналогичный период прошлого года (**+1,2** коп.).

Рентабельность, рассчитанная как отношение прибыли до налогообложения и процентных расходов (ЕВІТ) к выручке организации, за последний год составила **-0,3%**. Это значит, что в каждом рубле выручки ОБЩЕСТВО С ОГРАНИЧЕННОЙ ОТВЕТСТВЕННОСТЬЮ "СЕВЕРНАЯ КАЗНА МЕД" содержалось **-0,3** коп. убытка до налогообложения и процентов к уплате.



Далее в таблице представлены три основных показателя, характеризующие рентабельность использования вложенного в предпринимательскую деятельность капитала.

Показатель рентабельности	Значение показателя, %	Расчет показателя
	2025 г.	
Рентабельность собственного капитала (ROE)	-6,7	Отношение чистой прибыли к средней величине собственного капитала. нормальное значение: не менее 20%.
Рентабельность активов (ROA)	-2,9	Отношение чистой прибыли к средней стоимости активов. нормальное значение: 12% и более.
Прибыль на задействованный капитал (ROCE)	-2,3	Отношение прибыли до уплаты процентов и налогов (ЕБИТ) к собственному капиталу и долгосрочным обязательствам.

[За последний период] каждый рубль собственного капитала организации принес убыток в размере **0,067** руб. за последний год значение рентабельности активов является критическим (**-2,9%**).

3.3. Расчет показателей деловой активности (оборачиваемости)

Далее в таблице рассчитаны показатели оборачиваемости ряда активов, характеризующие скорость возврата вложенных в предпринимательскую деятельность денежных средств, а также показатель оборачиваемости кредиторской задолженности при расчетах с поставщиками и подрядчиками.

Показатель оборачиваемости	Значение в днях	Коэфф. 2025 г.
	2025 г.	
Оборачиваемость оборотных средств (отношение средней величины оборотных активов к средневзвешенной выручке*; нормальное значение для данной отрасли: не более 85 дн.)	32	11,2
Оборачиваемость запасов (отношение средней стоимости запасов к средневзвешенной себестоимости проданных товаров; нормальное значение для данной отрасли: 6 и менее дн.)	–	–
Оборачиваемость кредиторской задолженности (отношение средней величины кредиторской задолженности к средневзвешенной выручке)	25	14,7
Оборачиваемость активов (отношение средней стоимости активов к средневзвешенной выручке; нормальное значение для данной отрасли: 138 и менее дн.)	68	5,3
Оборачиваемость собственного капитала (отношение средней величины собственного капитала к средневзвешенной выручке)	29	12,5

* Приведен расчет показателя в днях. Значение коэффициента равно отношению 365 к значению показателя в днях.

Оборачиваемость активов за год показывает, что организация получает выручку, равную сумме всех имеющихся активов за 68 календарных дней.

4. Выводы по результатам анализа

Ниже обобщены ключевые финансовые показатели ОБЩЕСТВО С ОГРАНИЧЕННОЙ ОТВЕТСТВЕННОСТЬЮ "СЕВЕРНАЯ КАЗНА МЕД" за год

С отрицательной стороны финансовое положение и результаты деятельности организации характеризуют такие показатели:

- высокая зависимость организации от заемного капитала (собственный капитал составляет только **40%**);
- ниже принятой нормы коэффициент текущей (общей) ликвидности;
- отрицательная динамика изменения собственного капитала организации организации при том что, активы ОБЩЕСТВО С ОГРАНИЧЕННОЙ ОТВЕТСТВЕННОСТЬЮ "СЕВЕРНАЯ КАЗНА МЕД" увеличились на **1 328** тыс. руб. (на **7,3%**);
- коэффициент покрытия инвестиций ниже нормы (доля собственного капитала и долгосрочных обязательств составляет только **57%** от общего капитала организации);
- убыток от финансово-хозяйственной деятельности за последний год составил **-537** тыс. руб. (+5 172 тыс. руб. по сравнению с аналогичным периодом прошлого года).

Показатели финансового положения и результатов деятельности организации, имеющие исключительно хорошие значения:

- полностью соответствует нормальному значению коэффициент абсолютной ликвидности;
- положительная динамика рентабельности продаж (**+1,2** процентных пункта от рентабельности **-0,3%** за аналогичный период прошлого года (01.01–31.12.2024));
- за 2025 год получена прибыль от продаж (**878** тыс. руб.), более того наблюдалась положительная динамика по сравнению с аналогичным периодом прошлого года (**+1 096** тыс. руб.).

Приведенные ниже 2 показателя финансового положения организации имеют положительные значения:

- чистые активы превышают уставный капитал, однако за весь анализируемый период произошло снижение их величины;
- нормальная финансовая устойчивость по величине собственных оборотных средств.

Показателем, имеющим значение на границе норматива, является следующий – снижение убытка до процентов к уплате и налогообложения (ЕВТ) на рубль выручки организации (**+1,1** коп. с рубля расходов от данного показателя рентабельности за аналогичный период прошлого года).

В ходе анализа был получен только один показатель, имеющий критическое значение – коэффициент обеспеченности собственными оборотными средствами на последний день анализируемого периода имеет критическое значение, равное **-0,3**.

Анализ показывает, что финансовое состояние ОБЩЕСТВО С ОГРАНИЧЕННОЙ ОТВЕТСТВЕННОСТЬЮ "СЕВЕРНАЯ КАЗНА МЕД" не в полной мере соответствует общепринятым стандартам. Тем не менее, угроза банкротства организации не наблюдается, и имеются возможности для продолжения финансово-хозяйственной деятельности.