

Общество с ограниченной ответственностью «Производственная компания Феникс»

Пояснения к бухгалтерскому балансу на 31.12.2025 и отчету о финансовых результатах за 2025 год в текстовой и табличной форме

1. Краткая характеристика деятельности организации

Сокращенное наименование – ООО ПК Феникс

Юридический адрес - 672038, Забайкальский край, г Чита, проезд Батальонный, д. 11, стр. 7

Дата государственной регистрации - 03.06.2008

Численность сотрудников: 2

Уставный капитал составляет – 100 000 рублей полностью оплачен

Участниками являются:

- Корешков А.К. с долей 100 процентов

Перечень видов деятельности, из них обычных видов деятельности:

Строительство жилых и нежилых зданий — 41.20

Сведения о руководстве и главном бухгалтере

Директор Общества: Тюменцев Роман Геннадьевич (Приказ 48/К от 07.05.2021 года)

2. Информация об учетной политике

1. Порядок и способ ведения бухгалтерского учета

Обязанность по ведению бухгалтерского учета возложена на директора.

Бухгалтерский учет ведется с использованием специализированной бухгалтерской компьютерной программы "1С: Бухгалтерия 8", редакция 3.0.

2. Первичные учетные документы

Организация использует в качестве первичных учетных документов документы, составляемые в процессе деятельности организации по формам, установленным нормативными документами для обязательного или рекомендуемого применения (например, универсальный передаточный документ, товарно-транспортная накладная). При этом, применяются внешние формы документов, предусмотренные используемой бухгалтерской программой "1С: Бухгалтерия 8", ред. 3.0.

Документооборот в бухгалтерском учете и порядок доступа к документам бухгалтерского учета регулируется графиком документооборота, который утверждается отдельным приказом руководителя организации.

Подписывать документы бухгалтерского учета имеют право руководитель, а также лица, указанные в графике документооборота.

Для электронной подписи документов бухгалтерского учета применяется усиленная квалифицированная электронная подпись, а также иные виды электронных подписей, установленные графиком документооборота, соглашениями с участниками электронного взаимодействия, положением об использовании простой электронной подписи для внутреннего электронного документооборота, иными приказами руководителя организации.

3. Регистры бухгалтерского учета

Бухгалтерский учет ведется с применением системы регистров, предусмотренной используемой бухгалтерской программой "1С: Бухгалтерия 8", ред. 3.0.

4. Исправление ошибок и изменение учетной политики

Существенной признается ошибка, составляющая 5 % от общей суммы соответствующей статьи бухгалтерской отчетности.

Организация, являясь субъектом малого предпринимательства, исправляет существенные ошибки предшествующего отчетного года, выявленные после утверждения бухгалтерской отчетности за этот год, без ретроспективного пересчета сравнительных показателей отчетности с включением прибыли или убытка, возникших в результате исправления указанной ошибки, в состав прочих доходов или расходов текущего отчетного периода в соответствии с п. п. 9, 14 Положения по бухгалтерскому учету "Исправление ошибок в бухгалтерском учете и отчетности" (ПБУ 22/2010), утвержденного Приказом Минфина России от 28.06.2010 № 63н.

В качестве допустимых способов исправления бухгалтерского учета организация выбирает все способы, допускаемые к применению главой III ФСБУ 27.

Последствия изменения Учетной политики организация отражает в бухгалтерской отчетности перспективно, за исключением отдельных случаев, описанных в составе Методических положений.

5. Инвентаризация активов и обязательств

Инвентаризация активов и обязательств проводится по распоряжению руководителя организации перед составлением годовой бухгалтерской отчетности, а также в иных случаях и в порядке, установленном ФСБУ 28/2023 "Инвентаризация".

6. Применение положений и стандартов по бухгалтерскому учету

В связи с отнесением организации к субъектам малого предпринимательства, организация не применяет следующие Положения по бухгалтерскому учету:

- Положение по бухгалтерскому учету "Учет договоров строительного подряда" (ПБУ 2/2008), утвержденное Приказом Минфина России от 24.10.2008 № 116н

- Положение по бухгалтерскому учету "Оценочные обязательства, условные обязательства и условные активы" (ПБУ 8/2010), утвержденное Приказом Минфина России от 13.12.2010 № 167н

- Положение по бухгалтерскому учету "Информация о связанных сторонах" (ПБУ 11/2008), утвержденное Приказом Минфина России от 29.04.2008 № 48н

- Положение по бухгалтерскому учету "Информация по сегментам" (ПБУ 12/2010), утвержденное Приказом Минфина России от 08.11.2010 № 143н

- Положение по бухгалтерскому учету "Информация по прекращаемой деятельности" (ПБУ 16/02), утвержденное Приказом Минфина России от 02.07.2002 № 66н

Методические положения

1. Учет основных средств

Руководствуясь п. 5 ФСБУ 6, п. 7.4 ПБУ 1, Рекомендацией Фонда "НРБУ "БМЦ"" Р-126/2021-КпР "Стоимостной лимит для основных средств", организация не учитывает в составе объектов основных средств объекты первоначальной стоимостью за единицу не более 100 000 рублей, за исключением основных средств, относящихся к недвижимому имуществу. При этом, в ходе составления бухгалтерской (финансовой) отчетности

проверяется, что в отчетном периоде совокупные затраты на приобретение таких объектов не превышают 10% общей суммы затрат предприятия.

Руководствуясь п. 7.4 ПБУ 1, Рекомендацией Фонда "НРБУ "БМЦ"" Р-100/2019-КпР "Реализация требования рациональности" организация не учитывает в составе капитальных вложений незначительные по стоимости затраты на улучшение и (или) восстановление объектов основных средств. При этом, в ходе составления бухгалтерской (финансовой) отчетности проверяется, что в отчетном периоде такие затраты по каждой группе основных средств не превышают 10% суммы начисленной амортизации.

Основные средства классифицируются по группам:

- здания
- сооружения
- машины и оборудование (кроме офисного)
- офисное оборудование
- транспортные средства
- производственный и хозяйственный инвентарь
- рабочий скот
- продуктивный скот
- многолетние насаждения
- земельные участки
- объекты природопользования
- капитальные вложения в арендованное имущество
- прочие объекты, требующие государственной регистрации, относимые статьей 130 ГК РФ к недвижимости
- другие виды основных средств

Все группы основных средств оцениваются по первоначальной стоимости (подп. а п. 13 ФСБУ 6).

Начисление амортизации объекта основных средств начинается с первого числа месяца, следующего за месяцем признания объекта основных средств в бухгалтерском учете, и прекращается с первого числа месяца, следующего за месяцем списания объекта основных средств с бухгалтерского учета.

Амортизация основных средств начисляется линейным способом для всех групп основных средств.

Организация применяет упрощенные способы ведения учета капитальных вложений, предусмотренные п. 4 ФСБУ 26, и упрощенные способы ведения учета основных средств, предусмотренные п. 3 ФСБУ 6.

2. Учет аренды

Не признаются права пользования активом и обязательства по аренде по договорам аренды без перехода права собственности и без сдачи в субаренду (пункты 11 и 12 ФСБУ 25/2018).

В случае признания права пользования активом фактическая стоимость права включает величину первоначальной оценки обязательства по аренде и арендные платежи, осуществленные на дату предоставления предмета аренды или до такой даты (пункт 13 ФСБУ 25/2018).

Обязательство по аренде первоначально оценивается как сумма номинальных величин будущих арендных платежей на дату оценки (пункт 14 ФСБУ 25/2018).

3. Учет нематериальных активов

Организация не будет проверять нематериальные активы на обесценение в порядке, определенном МСФО (п. 22 ПБУ 14/07).

Срок полезного использования нематериальных активов определяется исходя из срока действия прав организации на результат интеллектуальной деятельности или средство индивидуализации и периода контроля над активом (п. 26 ПБУ 14/07).

Переоценка нематериальных активов не производится (п. 17 ПБУ 14/07).

Стоимость нематериальных активов погашается путем накопления сумм амортизационных отчислений на отдельном счете.

Определение ежемесячной суммы амортизационных отчислений по нематериальному активу производится линейным способом (п. 28 ПБУ 14/2007).

4. Учет расходов на научно-исследовательские и опытно-конструкторские работы

Стоимость НИОКР, которые дали положительный результат, списывается линейным способом исходя из ожидаемого срока использования полученных результатов от этих работ (п. 11 ПБУ 17/02).

5. Запасы

Организация не учитывает в составе запасов ценности, предназначенные для управленческих нужд, используемые (передаваемые в эксплуатацию) непосредственно по мере приобретения, такие как

- оргтехнику, расходные материалы к ней
- офисную мебель
- канцелярские товары.

Организация применяет упрощенные способы ведения учета запасов, предусмотренные п. 17 ФСБУ 5/2019 "Запасы".

Единицей учета запасов установлен номенклатурный номер.

Готовая продукция и незавершенное производство учитываются по фактической себестоимости.

Полуфабрикаты собственного производства учитываются обособленно.

Косвенные затраты распределяются между конкретными видами продукции, работ, услуг пропорционально плановой себестоимости выпуска.

Организация оценивает запасы на отчетную дату по фактической себестоимости, без создания резерва под обесценение запасов.

Оценка имеющихся в наличии на отчетную дату запасов определяется по средней себестоимости. Средняя себестоимость рассчитывается периодически, по всем операциям за месяц.

6. Доходы, расходы

Учет доходов и расходов ведется методом начисления

Расходы на продажу ежемесячно списываются на расходы периода в полной сумме (п. 9 ПБУ 10/99).

Расходы по кредитам и займам признаются прочими расходами (п. 8 ПБУ 10/99).

Пересчет обязательств, выраженных в иностранной валюте производится ежемесячно (п. 12 ПБУ 4/99, п. 8 ПБУ 3/2006).

Расходы будущих периодов списываются равномерно.

7. Расчеты по налогу на прибыль

Величина текущего налога на прибыль определяется на основе налоговой декларации по налогу на прибыль.

3. Анализ финансового положения ОБЩЕСТВО С ОГРАНИЧЕННОЙ ОТВЕТСТВЕННОСТЬЮ "ПК ФЕНИКС"

1.1. Структура имущества и источники его формирования

Показатель	Значение показателя				Изменение за анализируемый период	
	в тыс. руб.		в % к валюте баланса		тыс. руб. (гр.3- гр.2)	± % ((гр.3- гр.2) : гр.2)
	31.12.2024	31.12.2025	на начало анализируемого периода (31.12.2024)	на конец анализируемого периода (31.12.2025)		
Актив						
1. Внеоборотные активы	90 114	62 814	45,7	42,8	-27 300	-30,3
в том числе: основные средства	85 799	59 927	43,5	40,8	-25 872	-30,2
нематериальные активы	—	—	—	—	—	—
2. Оборотные, всего	107 204	84 064	54,3	57,2	-23 140	-21,6
в том числе: запасы	27 183	23 549	13,8	16	-3 634	-13,4
дебиторская задолженность	76 400	57 595	38,7	39,2	-18 805	-24,6
денежные средства и краткосрочные финансовые вложения	3 546	2 896	1,8	2	-650	-18,3
Пассив						
1. Собственный капитал	88 940	76 059	45,1	51,8	-12 881	-14,5
2. Долгосрочные обязательства, всего	46 750	52 410	23,7	35,7	+5 660	+12,1
в том числе: заемные средства	24 395	40 313	12,4	27,4	+15 918	+65,3

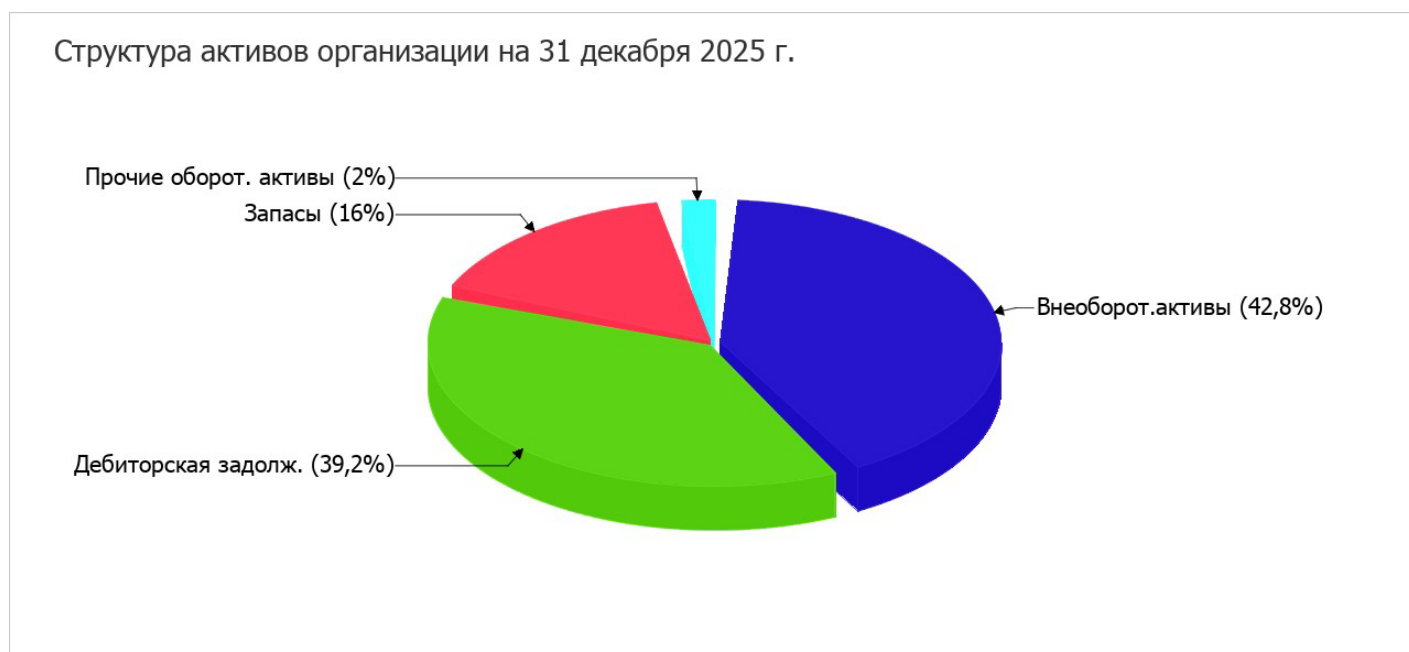
Показатель	Значение показателя				Изменение за анализируемый период	
	в тыс. руб.		в % к валюте баланса		тыс. руб. (гр.3- гр.2)	± % ((гр.3- гр.2) : гр.2)
	31.12.2024	31.12.2025	на начало анализируемого периода (31.12.2024)	на конец анализируемого периода (31.12.2025)		
3. Краткосрочные обязательства*, всего	61 628	18 409	31,2	12,5	-43 219	-70,1

в том числе: заемные средства	–	–	–	–	–	–
Валюта баланса	197 318	146 878	100	100	-50 440	-25,6

* Без доходов будущих периодов, возникших в связи с безвозмездным получением имущества и государственной помощи, включенных в собственный капитал.

Активы на последний день анализируемого периода (31.12.2025) характеризуются соотношением: 42,8% внеоборотных активов и 57,2% текущих. Активы организации за весь рассматриваемый период уменьшились на 50 440 тыс. руб. (на 25,6%). Учитывая снижение активов, необходимо отметить, что собственный капитал уменьшился в меньшей степени – на 14,5%. отстающее снижение собственного капитала относительно общего изменения активов – фактор положительный.

На диаграмме ниже наглядно представлено соотношение основных групп активов организации:



Снижение величины активов организации связано, в основном, со снижением следующих позиций актива бухгалтерского баланса (в скобках указана доля изменения статьи в общей сумме всех отрицательно изменившихся статей):

- основные средства – 25 872 тыс. руб. (51,3%)
- дебиторская задолженность – 18 805 тыс. руб. (37,3%)
- запасы – 3 634 тыс. руб. (7,2%)

Одновременно, в пассиве баланса снижение наблюдается по строкам:

- кредиторская задолженность – 43 219 тыс. руб. (65,1%)
- нераспределенная прибыль (непокрытый убыток) – 12 881 тыс. руб. (19,4%) прочие
- долгосрочные обязательства – 5 378 тыс. руб. (8,1%)
- отложенные налоговые обязательства – 4 880 тыс. руб. (7,4%)

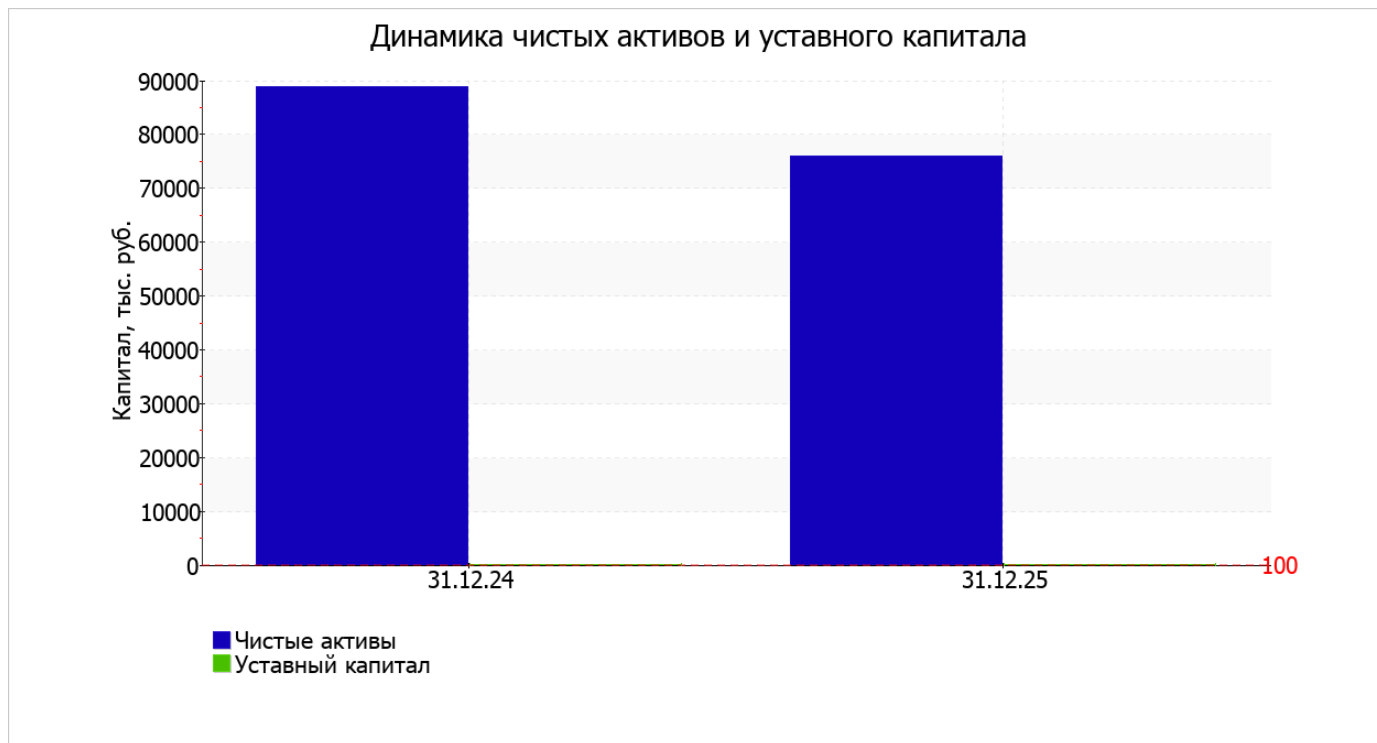
Среди положительно изменившихся статей баланса можно выделить "долгосрочные заемные средства" в пассиве (+15 918 тыс. руб.).

за весь рассматриваемый период собственный капитал организации заметно снизился, уменьшившись на 12 881,0 тыс. руб., или на 14,5%: до 76 059,0 тыс. руб.

1.2. Чистые активы организации

Показатель	Значение показателя				Изменение	
	в тыс. руб.		в % к валюте баланса		тыс. руб. (гр.3- гр.2)	± % ((гр.3- гр.2) : гр.2)
	31.12.2024	31.12.2025	на начало анализируемого периода (31.12.2024)	на конец анализируемого периода (31.12.2025)		
1. Чистые активы	88 940	76 059	45,1	51,8	-12 881	-14,5
2. Уставный капитал	100	100	0,1	0,1	–	–
3. Превышение чистых активов над уставным капиталом (стр.1- стр.2)	88 840	75 959	45	51,7	-12 881	-14,5

Чистые активы организации на 31.12.2025 намного (в 760,6 раза) превышают уставный капитал. Это положительно характеризует финансовое положение, полностью удовлетворяя требованиям нормативных актов к величине чистых активов организации. Однако необходимо отметить снижение чистых активов на 14,5% за весь анализируемый период. Несмотря на нормальную относительно уставного капитала величину чистых активов, их дальнейшее снижение может привести к ухудшению данного соотношения. Наглядное изменение чистых активов и уставного капитал представлено на следующем графике.



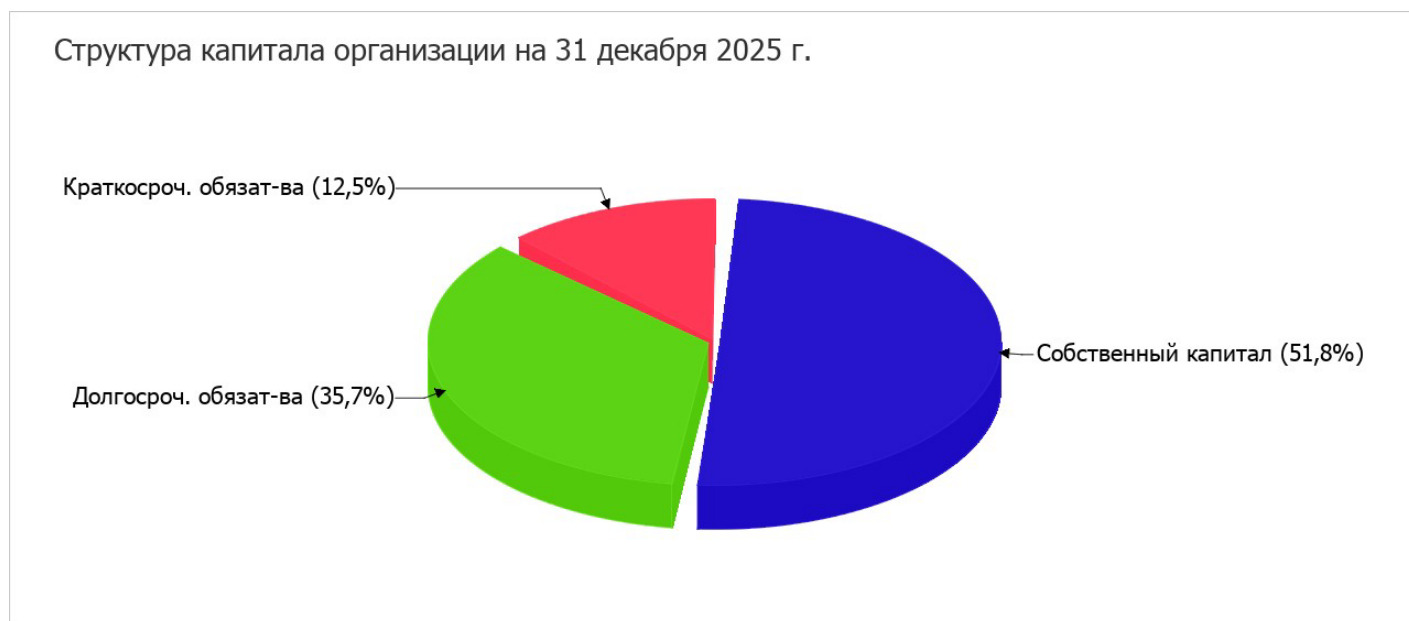
1.3. Анализ финансовой устойчивости организации

1.3.1. Основные показатели финансовой устойчивости организации

Показатель	Значение показателя		Изменение показателя (гр.3-гр.2)	Описание показателя и его нормативное значение
	31.12.2024	31.12.2025		
Коэффициент автономии	0,45	0,52	+0,07	Отношение собственного капитала к общей сумме капитала. нормальное значение для данной отрасли: не менее 0,55 (оптимальное 0,65-0,8).
Коэффициент обеспеченности собственными оборотными средствами	-0,01	0,16	+0,17	Отношение собственных оборотных средств к оборотным активам. нормальное значение: не менее 0,1.
Коэффициент покрытия инвестиций	0,69	0,87	+0,18	Отношение собственного капитала и долгосрочных обязательств к общей сумме капитала. нормальное значение для данной отрасли: не менее 0,8.
Коэффициент маневренности собственного капитала	-0,01	0,17	+0,18	Отношение собственных оборотных средств к источникам собственных средств. нормальное значение для данной отрасли: не менее 0,15.
Коэффициент обеспеченности запасов	-0,04	0,56	+0,6	Отношение собственных оборотных средств к стоимости запасов. нормальное значение: не менее 0,5.
Коэффициент краткосрочной задолженности	0,57	0,26	-0,31	Отношение краткосрочной задолженности к общей сумме задолженности.

Коэффициент автономии организации на 31 декабря 2025 г. составил **0,52**. Полученное значение свидетельствует о ее значительной зависимости от кредиторов по причине недостатка собственного капитала. за весь рассматриваемый период отмечено ощутимое повышение коэффициента автономии на **0,07**.

Ниже на диаграмме наглядно представлено соотношение собственного и заемного капитала организации:



коэффициент обеспеченности собственными оборотными средствами на последний день анализируемого периода (31.12.2025) равнялся **0,16**. за год отмечено весьма значительное, на **0,17**, повышение коэффициента обеспеченности собственными оборотными средствами. на 31 декабря 2025 г. значение коэффициента характеризуется как вполне соответствующее нормальному.

коэффициент покрытия инвестиций за весь рассматриваемый период увеличился с **0,69** до **0,87** (на **0,18**). Значение коэффициента на 31 декабря 2025 г. полностью соответствует нормативному значению (доля собственного капитала и долгосрочных обязательств в общей сумме капитала организации составляет **87%**).

по состоянию на 31.12.2025 коэффициент обеспеченности материальных запасов составил **0,56**. коэффициент обеспеченности материальных запасов за весь анализируемый период повысился на **0,6**. на 31 декабря 2025 г. коэффициент обеспеченности материальных запасов имеет достаточно хорошее значение.

По коэффициенту краткосрочной задолженности видно, что на 31 декабря 2025 г. доля краткосрочной задолженности составляет одну четвертую, а долгосрочной задолженности, соответственно, три четвертых. При этом за последний год доля краткосрочной задолженности уменьшилась на **30,9%**.

1.4. Ликвидность

Показатель ликвидности	Значение показателя		Изменение показателя (гр.3 - гр.2)	Расчет, рекомендованное значение
	31.12.2024	31.12.2025		
1. Коэффициент текущей (общей) ликвидности	1,74	4,57	+2,83	Отношение текущих активов к краткосрочным обязательствам. нормальное значение: 1,8 и более.
2. Коэффициент быстрой (промежуточной) ликвидности	1,3	3,29	+1,99	Отношение ликвидных активов к краткосрочным обязательствам. нормальное значение для данной отрасли: не менее 1.
3. Коэффициент абсолютной ликвидности	0,06	0,16	+0,1	Отношение высоколиквидных активов к краткосрочным обязательствам. нормальное значение для данной отрасли: 0,2 и более.

[На конец периода] коэффициент текущей ликвидности имеет значение, соответствующее норме (4,57 при нормативном значении 1,8). [За весь период] коэффициент текущей ликвидности вырос на 2,83.

Коэффициент быстрой ликвидности также имеет значение, укладывающееся в норму (3,29). Это свидетельствует о достаточности ликвидных активов (т. е. наличности и других активов, которые можно легко обратить в денежные средства) для погашения краткосрочной кредиторской задолженности.

При норме 0,2 значение коэффициента абсолютной ликвидности составило 0,16. При этом следует отметить, что за весь анализируемый период коэффициент вырос на 0,1.

2. Анализ эффективности деятельности организации

2.1. Обзор результатов деятельности

В приведенной ниже таблице обобщены основные финансовые результаты деятельности ОБЩЕСТВО С ОГРАНИЧЕННОЙ ОТВЕТСТВЕННОСТЬЮ "ПК ФЕНИКС" за последний год и аналогичный период прошлого года.

По данным "Отчета о финансовых результатах" за последний год организация получила убыток от продаж в размере 17 098 тыс. руб., что составило 81,6% от выручки. Данный результат кардинально отличается от аналогичного периода прошлого года, когда имела место прибыль в сумме 13 874 тыс. руб.

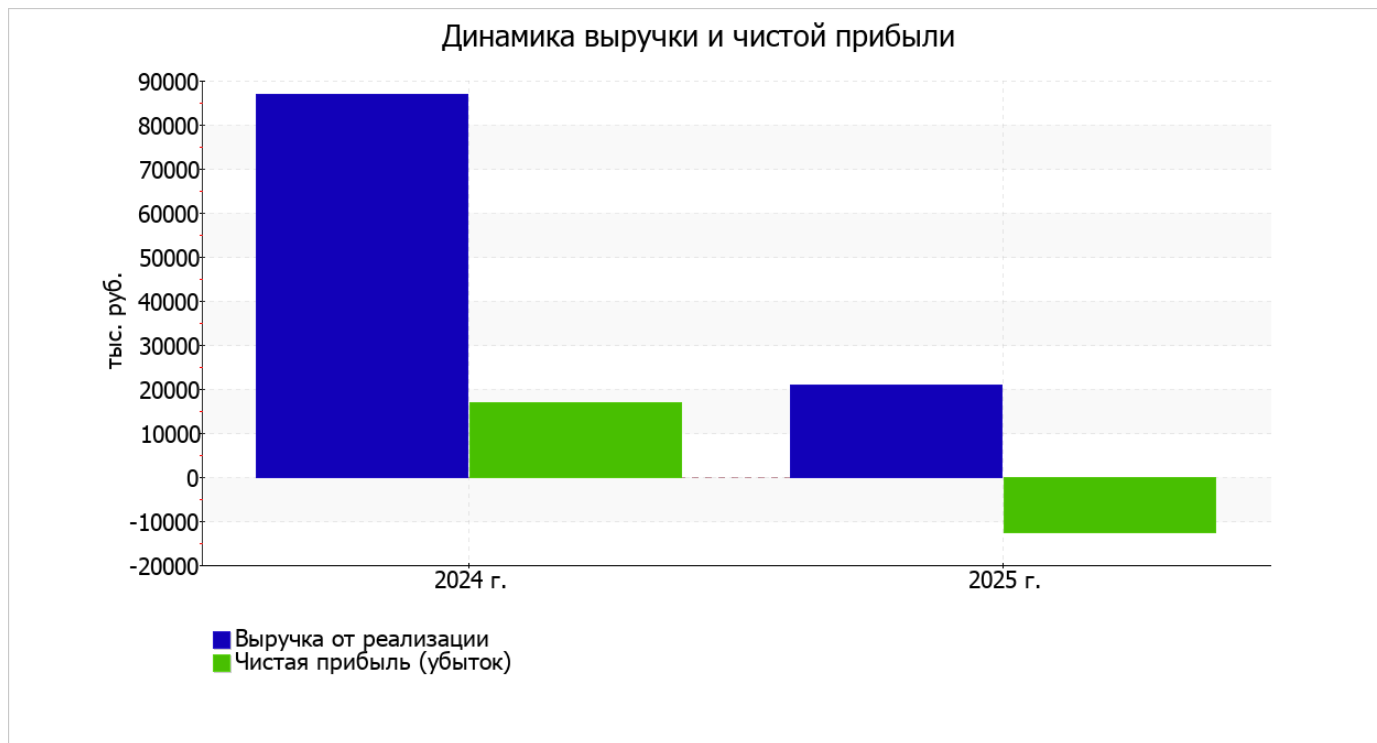
По сравнению с прошлым периодом в текущем уменьшилась как выручка от продаж, так и расходы по обычным видам деятельности (на 65 904 и 34 932 тыс. руб. соответственно). Причем в процентном отношении изменение выручки (-75,9%) опережает изменение расходов (-47,9%)

Изучая расходы по обычным видам деятельности, следует отметить, что организация, как и в прошлом году учитывала общехозяйственные (управленческие) расходы в качестве условно-постоянных, относя их по итогам отчетного периода на реализованные товары (работы, услуги).

прибыль от прочих операций за весь рассматриваемый период составила 1 012 тыс. руб., что на 9 441 тыс. руб. (90,3%) меньше, чем прибыль за аналогичный период прошлого года.

Показатель	Значение показателя, тыс. руб.		Изменение показателя		Средне- годовая величина, тыс. руб.
	2024 г.	2025 г.	тыс. руб. (гр.3 - гр.2)	± % ((3-2) : 2)	
1. Выручка	86 869	20 965	-65 904	-75,9	53 917
2. Расходы по обычным видам деятельности	72 995	38 063	-34 932	-47,9	55 529
3. Прибыль (убыток) от продаж (1-2)	13 874	-17 098	-30 972	↓	-1 612
4. Прочие доходы и расходы, кроме процентов к уплате	10 453	1 012	-9 441	-90,3	5 733
5. ЕВІТ (прибыль до уплаты процентов и налогов) (3+4)	24 327	-16 086	-40 413	↓	4 121
6. Проценты к уплате	—	—	—	—	—
7. Налог на прибыль, изменение налоговых активов и прочее	-7 416	3 459	+10 875	↑	-1 979
8. Чистая прибыль (убыток) (5-6+7)	16 911	-12 627	-29 538	↓	2 142
Справочно: Совокупный финансовый результат периода	16 911	-12 627	-29 538	↓	2 142
Изменение за период нераспределенной прибыли (непокрытого убытка) по данным бухгалтерского баланса (измен. стр. 1370)	x	-12 881	x	x	x

Изменение выручки наглядно представлено ниже на графике.



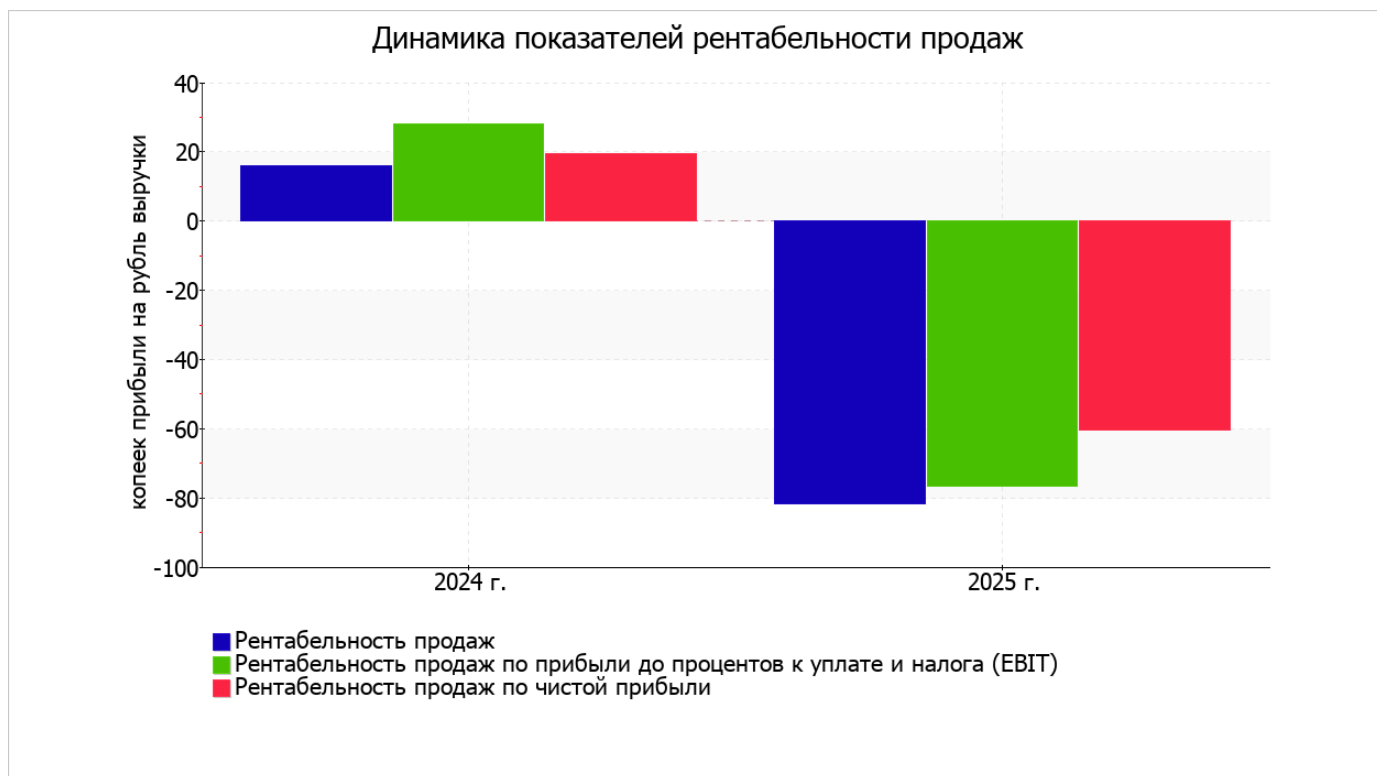
2.2. Анализ рентабельности

Показатели рентабельности	Значения показателя (в %, или в копейках с рубля)		Изменение показателя	
	2024 г.	2025 г.	коп., (гр.3 - гр.2)	± % ((3-2) : 2)
1. Рентабельность продаж (величина прибыли от продаж в каждом рубле выручки). нормальное значение для данной отрасли: не менее 12%.	16	-81,6	-97,6	↓
2. Рентабельность продаж по ЕВИТ (величина прибыли от продаж до уплаты процентов и налогов в каждом рубле выручки).	28	-76,7	-104,7	↓
3. Рентабельность продаж по чистой прибыли (величина чистой прибыли в каждом рубле выручки). нормальное значение: 6% и более.	19,5	-60,2	-79,7	↓

[За последний период] организация получила убыток как от продаж, так и в целом от финансово-хозяйственной деятельности, что и обусловило отрицательные значения всех трех представленных в таблице показателей рентабельности за данный период.

убыток от продаж в анализируемом периоде составляет **-81,6%** от полученной выручки. Более того, имеет место отрицательная динамика рентабельности продаж по сравнению с данным показателем за такой же период прошлого года (01.01–31.12.2024) (**-97,6%**).

Показатель рентабельности, рассчитанный как отношение прибыли до процентов к уплате и налогообложения (ЕВИТ) к выручке организации, за 2025 год составил **-76,7%**. Это значит, что в каждом рубле выручки организации содержалось **-76,7** коп. убытка до налогообложения и процентов к уплате.



В следующей таблице представлена рентабельность использования, вложенного в предпринимательскую деятельность капитала.

Показатель рентабельности	Значение показателя, %	Расчет показателя
	2025 г.	
Рентабельность собственного капитала (ROE)	-15,3	Отношение чистой прибыли к средней величине собственного капитала. нормальное значение для данной отрасли: 16% и более.
Рентабельность активов (ROA)	-7,3	Отношение чистой прибыли к средней стоимости активов. нормальное значение для данной отрасли: не менее 7%.
Прибыль на задействованный капитал (ROCE)	-12,2	Отношение прибыли до уплаты процентов и налогов (ЕБИТ) к собственному капиталу и долгосрочным обязательствам.

[За последний период] каждый рубль собственного капитала организации принес убыток в размере **0,153** руб. рентабельность активов за период с 01.01.2025 по 31.12.2025 имеет критическое значение (**-7,3%**).

2.3. Деловая активность (оборачиваемость активов и обязательств)

В следующей таблице рассчитаны показатели оборачиваемости ряда активов, характеризующие скорость возврата вложенных в предпринимательскую деятельность средств, а также показатель оборачиваемости кредиторской задолженности при расчетах с поставщиками и подрядчиками.

Показатель оборачиваемости	Значение в днях	Коэфф. 2025 г.
	2025 г.	
Оборачиваемость оборотных средств (отношение средней величины оборотных активов к среднедневной выручке*; нормальное значение для данной отрасли: 192 и менее дн.)	1 665	0,2
Оборачиваемость запасов (отношение средней стоимости запасов к среднедневной себестоимости проданных товаров; нормальное значение для данной отрасли: не более 4 дн.)	243	1,5
Оборачиваемость дебиторской задолженности (отношение средней величины дебиторской задолженности к среднедневной выручке; нормальное значение для данной отрасли: не более 107 дн.)	1 166	0,3
Оборачиваемость кредиторской задолженности (отношение средней величины кредиторской задолженности к среднедневной выручке)	697	0,5
Оборачиваемость активов (отношение средней стоимости активов к среднедневной выручке; нормальное значение для данной отрасли: 515 и менее дн.)	2 996	0,1
Оборачиваемость собственного капитала (отношение средней величины собственного капитала к среднедневной выручке)	1 436	0,3

* Приведен расчет показателя в днях. Значение коэффициента равно отношению 365 к значению показателя в днях.

Данные об оборачиваемости активов за весь рассматриваемый период свидетельствуют о том, что общество получает выручку, равную сумме всех имеющихся активов за 2996 календарных дней (т.е. 8 лет). О размере материально-производственных запасов можно судить по следующему соотношению: требуется 243 дня, чтобы расходы по обычным видам деятельности составили величину среднегодового остатка запасов.

3. Выводы по результатам анализа

Ниже по качественному признаку обобщены важнейшие показатели финансового положения и результаты деятельности ОБЩЕСТВО С ОГРАНИЧЕННОЙ ОТВЕТСТВЕННОСТЬЮ "ПК ФЕНИКС" за последний год.

В ходе анализа были получены следующие показатели, исключительно хорошо характеризующие финансовое положение организации:

- коэффициент обеспеченности собственными оборотными средствами демонстрирует исключительно хорошее значение, равное **0,16**;
- полностью соответствует нормальному значению коэффициент текущей (общей) ликвидности; полностью соответствует нормальному значению коэффициент быстрой (промежуточной) ликвидности;
- коэффициент покрытия инвестиций имеет хорошее значение (доля собственного капитала и долгосрочных обязательств составляет **87%** от общего капитала организации).

Анализ выявил следующие показатели, критически характеризующие результаты деятельности организации:

- отрицательная динамика рентабельности продаж (**-97,6** процентных пункта от рентабельности **16%** за аналогичный период прошлого года);
- за период с 01.01.2025 по 31.12.2025 получен убыток от продаж (**-17 098** тыс. руб.), причем наблюдалась отрицательная динамика по сравнению с аналогичным периодом прошлого года (**-30 972** тыс. руб.); убыток от финансово-хозяйственной деятельности за последний год составил **-12 627** тыс. руб.;
- отрицательная динамика финансового результата до процентов к уплате и налогообложения (ЕВИТ) на рубль выручки ОБЩЕСТВО С ОГРАНИЧЕННОЙ ОТВЕТСТВЕННОСТЬЮ "ПК ФЕНИКС" (**-104,7** коп. от аналогичного показателя за такой же период прошлого года).

Анализ выявил следующие показатели, положительно характеризующие финансовое положение организации:

- чистые активы превышают уставный капитал, однако за весь анализируемый период произошло снижение величины чистых активов;
- положительное изменение собственного капитала относительно общего изменения активов организации; нормальная финансовая
- устойчивость по величине собственных оборотных средств.

Среди неудовлетворительных показателей финансового положения организации можно выделить следующие:

- высокая зависимость организации от заемного капитала (собственный капитал составляет только 52%); ниже принятой
- нормы коэффициент абсолютной ликвидности.

Показателем, имеющим значение на границе норматива, является следующий – не в полной мере соблюдается нормальное соотношение активов по степени ликвидности и обязательств по сроку погашения.

Согласно проведенному анализу финансовое положение ОБЩЕСТВО С ОГРАНИЧЕННОЙ ОТВЕТСТВЕННОСТЬЮ "ПК ФЕНИКС" можно оценить, как удовлетворительное – основные показатели укладывается в нормативные значения, либо близки к нормативу. Финансовое состояние организации позволяет осуществлять эффективную финансово-хозяйственную деятельность, сохраняя возможность для привлечения необходимых кредитных ресурсов.

4. Соблюдение принципа непрерывности деятельности

Бухгалтерская (финансовая) отчетность за отчетный год была подготовлена на основе принципа непрерывности деятельности.

5. Дата составления текстовых пояснений 30 марта 2026 года.