

# Пояснительная записка к бухгалтерской отчетности

## 1. Сведения об организации

Наименование юридического лица:

ОБЩЕСТВО С ОГРАНИЧЕННОЙ ОТВЕТСТВЕННОСТЬЮ "ТОМСКИЙ МЕДИА ХОЛДИНГ"

Идентификационный номер налогоплательщика (ИНН): 7000005227

Код причины постановки на учет (КПП): 700001001

Основным видом деятельности, который является преобладающим и имеет приоритетное значение для организации, является деятельность рекламных агентств (ОКВЭД 73.11).

## 2. Анализ финансового положения

### 2.1. Структура имущества и источники его формирования

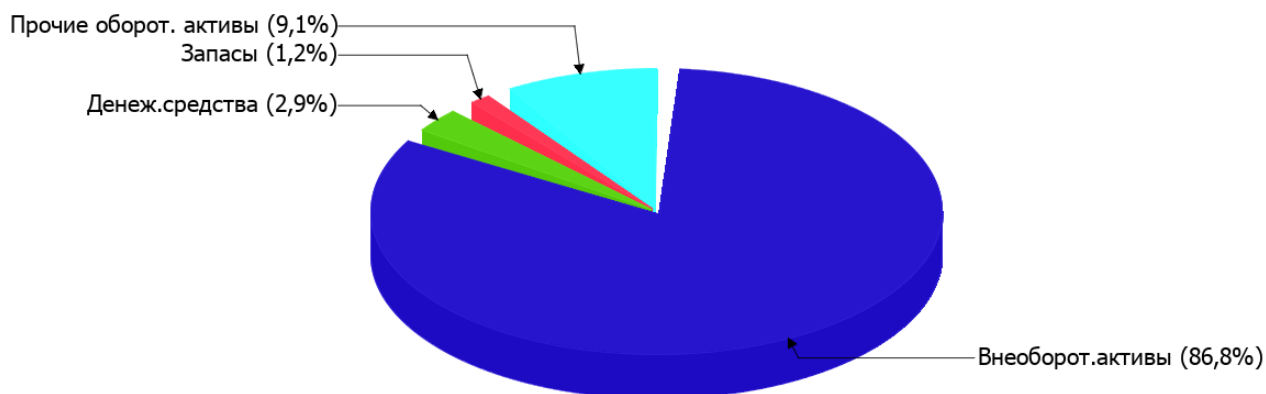
Показатель	Значение показателя				Изменение за анализируемый период	
	в тыс. руб.		в % к валюте баланса		тыс. руб. (гр.3- гр.2)	± % ((гр.3- гр.2) : гр.2)
	31.12.2024	31.12.2025	на начало анализируемого периода (31.12.2024)	на конец анализируемого периода (31.12.2025)		
<b>Актив</b>						
Внеоборотные активы	2	2 597	0,4	86,8	+2 595	+1 298,5 раза
Оборотные	514	396	99,6	13,2	-118	-23
<b>Пассив</b>						
Собственный капитал	214	768	41,5	25,7	+554	+3,6 раза
Долгосрочные обязательства	–	725	–	24,2	+725	–
Краткосрочные обязательства	303	1 499	58,7	50,1	+1 196	+4,9 раза
Валюта баланса	516	2 992	100	100	+2 476	+5,8 раза

\* Без доходов будущих периодов, включенных в собственный капитал.

Активы на 31 декабря 2025 г. характеризуются следующим соотношением: 86,8% внеоборотных активов и 13,2% текущих. Активы организации за весь период значительно увеличились (в 5,8 раза). Учитывая значительный рост активов, необходимо отметить, что собственный капитал увеличился в меньшей степени – в 3,6 раза. отстающее увеличение собственного капитала относительно общего изменения активов – фактор негативный.

На диаграмме ниже наглядно представлено соотношение основных групп активов организации:

## Структура активов организации на 31 декабря 2025 г.



Рост активов организации связан, в основном, с ростом показателя по строке "материальные внеоборотные активы" на **2 588** тыс. руб. (или **93,7%** вклада в прирост активов).

Одновременно, в пассиве баланса прирост наблюдается по строкам:

- краткосрочная кредиторская задолженность – **1 196** тыс. руб. (**48,3%**)
- долгосрочные заемные средства – **725** тыс. руб. (**29,3%**)
- капитал и резервы – **554** тыс. руб. (**22,4%**)

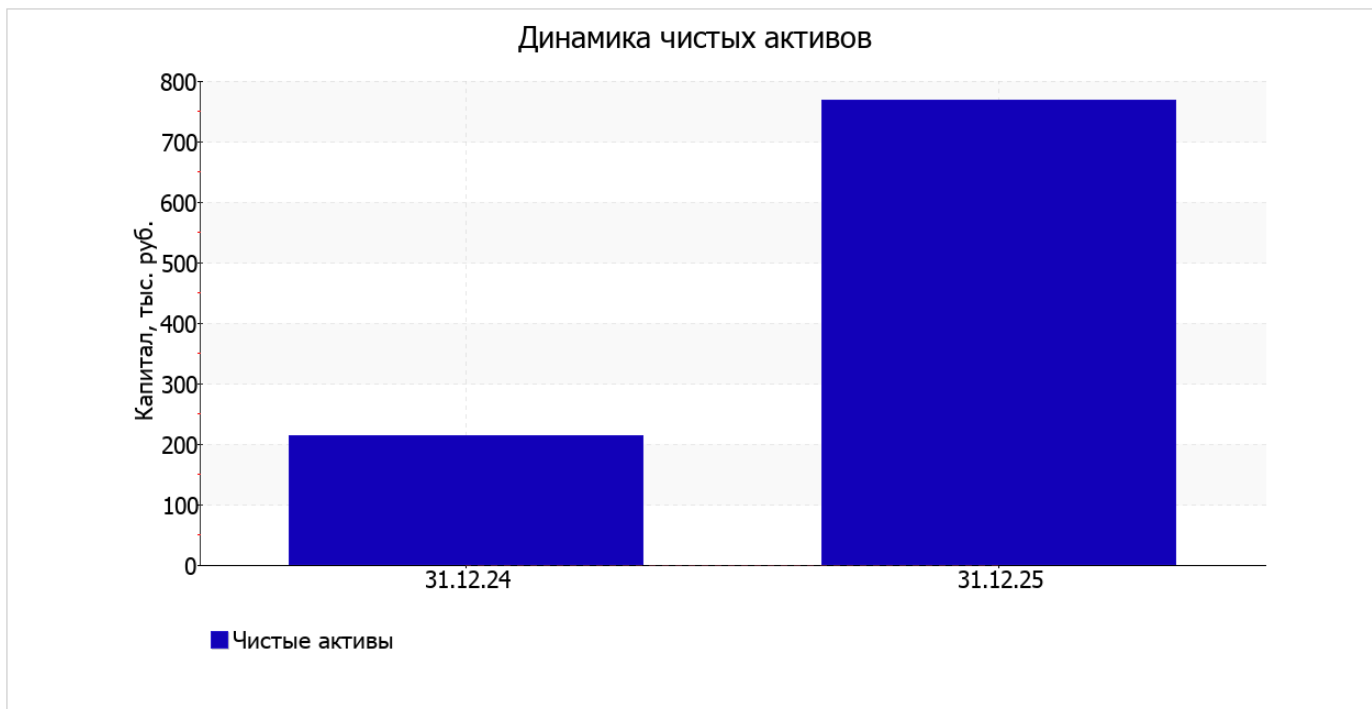
Среди отрицательно изменившихся статей баланса можно выделить "денежные средства и денежные эквиваленты" в активе (**-285** тыс. руб. ).

на последний день анализируемого периода (31.12.2025) собственный капитал организации составил **768** тыс. руб. за год имело место очень сильное, в **3,6** раза, повышение собственного капитала.

## 2.2. Оценка стоимости чистых активов организации

Показатель	Значение показателя				Изменение	
	в тыс. руб.		в % к валюте баланса		тыс. руб. (гр.3-гр.2)	± % ((гр.3-гр.2) : гр.2)
	31.12.2024	31.12.2025	на начало анализируемого периода (31.12.2024)	на конец анализируемого периода (31.12.2025)		
1. Чистые активы	213	768	41,3	25,7	+555	+3,6 раза

Имеющаяся величина чистых активов положительно характеризует финансовое положение, полностью удовлетворяя требованиям нормативных актов к величине чистых активов организации. К тому же, определив текущее состояние показателя, следует отметить увеличение чистых активов в **3,6** раза за последний год. Превышение чистых активов над уставным капиталом и в то же время их увеличение за период говорит о хорошем финансовом положении организации по данному признаку. Ниже на графике представлено изменение чистых активов организации.



## 2.3. Анализ финансовой устойчивости организации

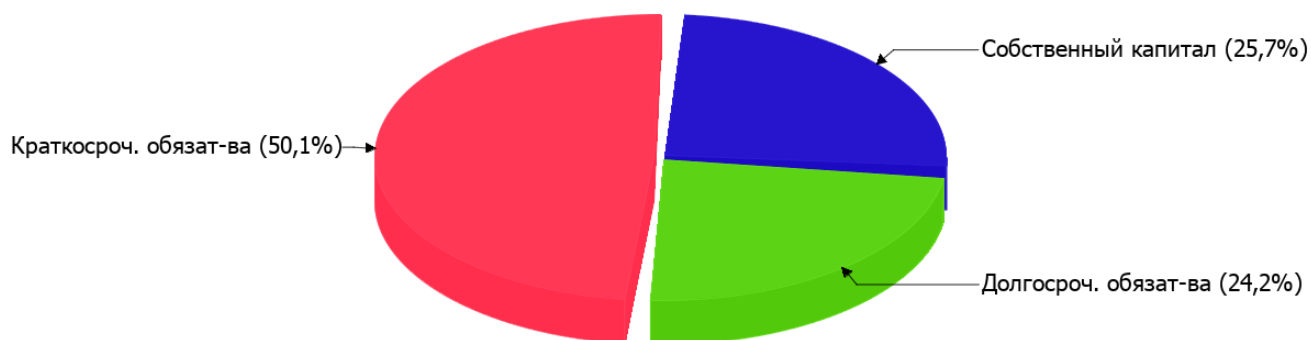
### 2.3.1. Основные показатели финансовой устойчивости организации

Показатель	Значение показателя		Изменение показателя (гр.3-гр.2)	Описание показателя и его нормативное значение
	31.12.2024	31.12.2025		
Коэффициент автономии	0,41	0,26	-0,15	Отношение собственного капитала к общей сумме капитала. нормальное значение: не менее 0,45 (оптимальное 0,55-0,7).
Коэффициент обеспеченности собственными оборотными средствами	0,41	-4,62	-5,03	Отношение собственных оборотных средств к оборотным активам. нормальное значение: не менее 0,1.
Коэффициент покрытия инвестиций	0,41	0,5	+0,09	Отношение собственного капитала и долгосрочных обязательств к общей сумме капитала. нормальное значение для данной отрасли: не менее 0,7.
Коэффициент обеспеченности запасов	–	-49,43	-49,43	Отношение собственных оборотных средств к стоимости запасов. нормальное значение: 0,5 и более.
Коэффициент краткосрочной задолженности	1	0,67	-0,33	Отношение краткосрочной задолженности к общей сумме задолженности.

Коэффициент автономии организации на последний день анализируемого периода составил **0,26**. Данный коэффициент характеризует степень зависимости организации от заемного капитала. Полученное здесь значение показывает, что ввиду недостатка собственного капитала (**26%** от общего капитала) организация в значительной степени зависит от кредиторов. в течение анализируемого периода коэффициент автономии значительно снизился (на **0,15**).

На диаграмме ниже наглядно представлена структура капитала организации:

## Структура капитала организации на 31 декабря 2025 г.



коэффициент обеспеченности собственными оборотными средствами на 31 декабря 2025 г. составил **-4,62**. имело место очень сильное снижение коэффициента обеспеченности собственными оборотными средствами за весь рассматриваемый период – на **5,03**. на последний день анализируемого периода (31.12.2025) значение коэффициента является критическим.

за весь анализируемый период коэффициент покрытия инвестиций вырос на **0,09**, с **0,41** до **0,5**. Значение коэффициента на 31.12.2025 значительно ниже нормы (доля собственного капитала и долгосрочных обязательств в общей сумме капитала организации составляет **50%**).

коэффициент обеспеченности материальных запасов за год увеличился на **49,43** и составил **-49,43**. коэффициент обеспеченности материальных запасов на 31.12.2025 имеет критическое значение.

По коэффициенту краткосрочной задолженности видно, что по состоянию на 31.12.2025 доля долгосрочной задолженности составляет одну треть, а краткосрочной задолженности, соответственно, две третьих. При этом за последний год доля долгосрочной задолженности выросла на **32,6%**.

## 2.4. Ликвидность

Показатель ликвидности	Значение показателя		Изменение показателя (гр.3 - гр.2)	Расчет, рекомендованное значение
	31.12.2024	31.12.2025		
Коэффициент текущей (общей) ликвидности	1,7	0,26	-1,44	Отношение текущих активов к краткосрочным обязательствам. нормальное значение: 1,8 и более.
Коэффициент абсолютной ликвидности	1,23	0,06	-1,17	Отношение денежных средств и их эквивалентов к краткосрочным обязательствам. нормальное значение для данной отрасли: 0,2 и более.

[На конец периода] значение коэффициента текущей ликвидности (**0,26**) не соответствует норме. Более того следует отметить отрицательную динамику показателя – за весь рассматриваемый период коэффициент снизился на **-1,44**.

При норме 0,2 значение коэффициента абсолютной ликвидности составило **0,06**. Более того следует отметить отрицательную динамику показателя – за весь анализируемый период коэффициент абсолютной ликвидности снизился на **-1,17**.

### 3. Анализ эффективности деятельности организации

#### 3.1. Обзор результатов деятельности

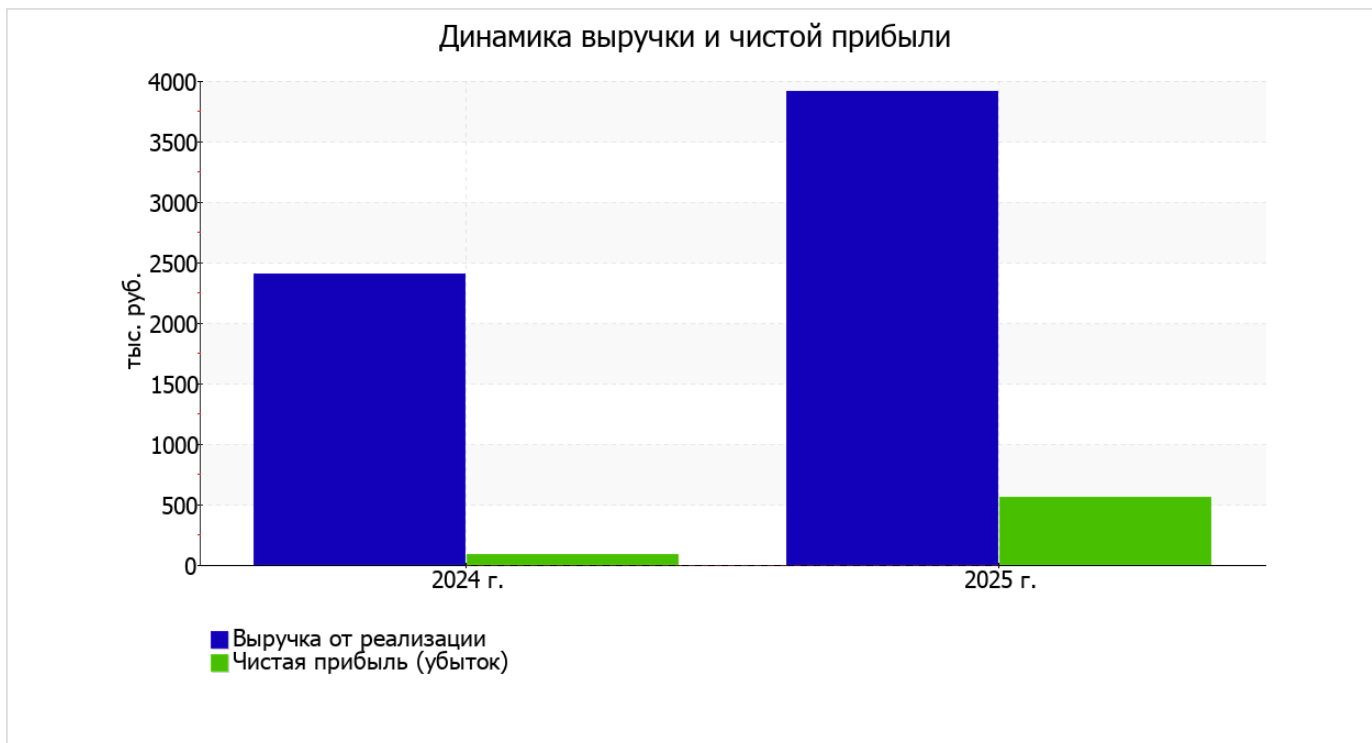
Основные финансовые результаты деятельности ОБЩЕСТВО С ОГРАНИЧЕННОЙ ОТВЕТСТВЕННОСТЬЮ "ТОМСКИЙ МЕДИА ХОЛДИНГ" в течение анализируемого периода приведены ниже в таблице.

Из "Отчета о финансовых результатах" следует, что за весь анализируемый период организация получила прибыль от продаж в размере 57 тыс. руб., что составляет 1,5% от выручки. В прошлом периоде, наоборот, имел место убыток в размере 160 тыс. руб.

По сравнению с прошлым периодом в текущем выросла как выручка от продаж, так и расходы по обычной деятельности (на 1 503 и 1 286 тыс. руб. соответственно). Причем в процентном отношении изменение выручки (+62,4%) опережает изменение расходов (+50,1%)

Показатель	Значение показателя, тыс. руб.		Изменение показателя		Средне- годовая величина, тыс. руб.
	2024 г.	2025 г.	тыс. руб. (гр.3 - гр.2)	± % ((3-2) : 2)	
1. Выручка	2 409	3 912	+1 503	+62,4	3 161
2. Расходы по обычным видам деятельности	2 569	3 855	+1 286	+50,1	3 212
3. Прибыль (убыток) от продаж (1-2)	-160	57	+217	↑	-52
4. Прочие доходы и расходы, кроме процентов к уплате	289	540	+251	+86,9	415
5. ЕВИТ (прибыль до уплаты процентов и налогов) (3+4)	129	597	+468	+4,6 раза	363
6. Проценты к уплате	–	–	–	–	–
7. Налоги на прибыль (доходы)	42	42	–	–	42
8. Чистая прибыль (убыток) (5-6-7)	87	555	+468	+6,4 раза	321

Ниже на графике наглядно представлено изменение выручки и прибыли ОБЩЕСТВО С ОГРАНИЧЕННОЙ ОТВЕТСТВЕННОСТЬЮ "ТОМСКИЙ МЕДИА ХОЛДИНГ" в течение всего анализируемого периода.



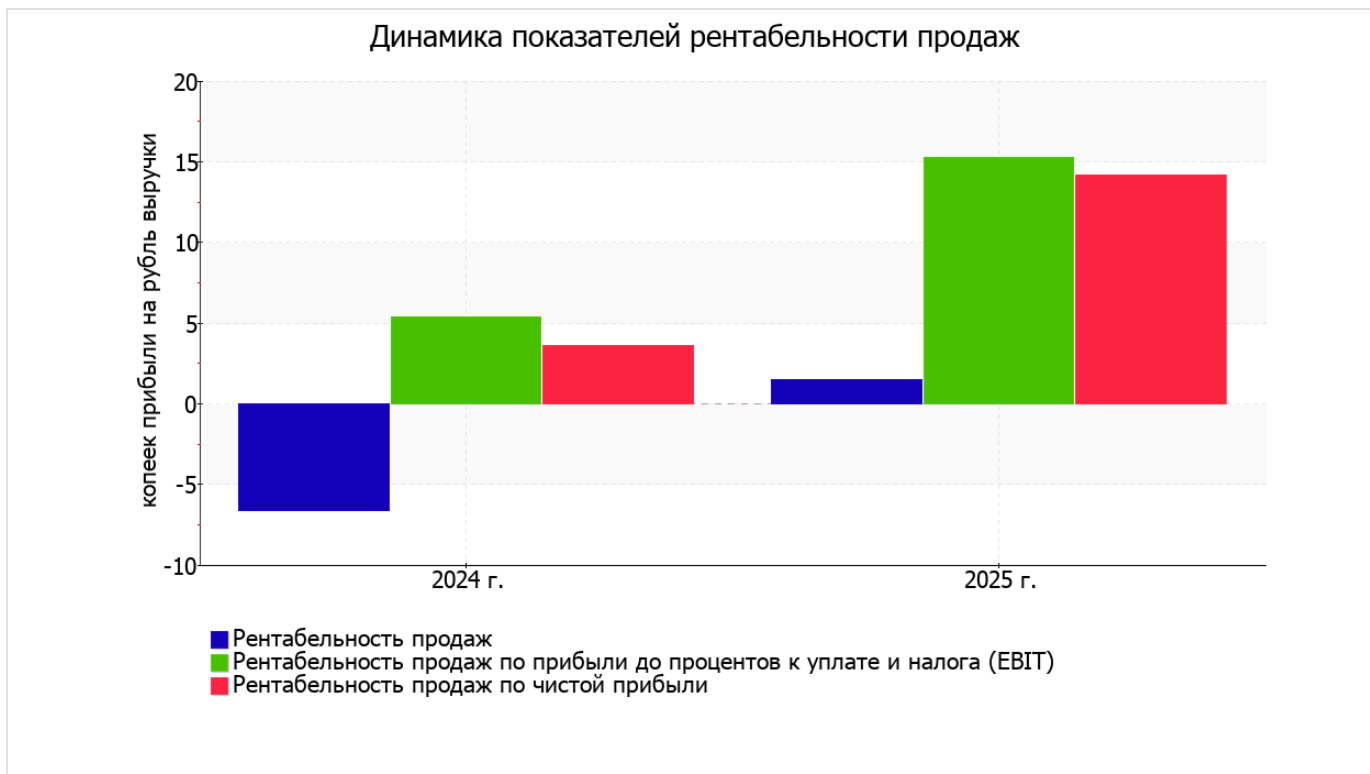
### 3.2. Анализ рентабельности

Показатели рентабельности	Значения показателя (в %, или в копейках с рубля)		Изменение показателя	
	2024 г.	2025 г.	коп., (гр.3 - гр.2)	± % ((3-2) : 2)
1. Рентабельность продаж (величина прибыли от продаж в каждом рубле выручки). нормальное значение для данной отрасли: не менее 6%.	-6,6	1,5	+8,1	↑
2. Рентабельность продаж по ЕВІТ (величина прибыли от продаж до уплаты процентов и налогов в каждом рубле выручки).	5,4	15,3	+9,9	+185
3. Рентабельность продаж по чистой прибыли (величина чистой прибыли в каждом рубле выручки). нормальное значение для данной отрасли: 4% и более.	3,6	14,2	+10,6	+3,9 раза

Представленные в таблице показатели рентабельности за период 01.01–31.12.2025 имеют положительные значения как следствие прибыльной деятельности ОБЩЕСТВО С ОГРАНИЧЕННОЙ ОТВЕТСТВЕННОСТЬЮ "ТОМСКИЙ МЕДИА ХОЛДИНГ".

[За последний период] организация по обычным видам деятельности получила прибыль в размере 1,5 копеек с каждого рубля выручки от реализации. К тому же имеет место рост рентабельности обычных видов деятельности по сравнению с данным показателем за аналогичный период года, предшествующего отчётному, (+8,1 коп.).

Показатель рентабельности, рассчитанный как отношение прибыли до процентов к уплате и налогообложения (ЕВІТ) к выручке организации, за последний год составил 15,3%. То есть в каждом рубле выручки ОБЩЕСТВО С ОГРАНИЧЕННОЙ ОТВЕТСТВЕННОСТЬЮ "ТОМСКИЙ МЕДИА ХОЛДИНГ" содержалось 15,3 коп. прибыли до налогообложения и процентов к уплате.



Далее в таблице представлены три основных показателя, характеризующие рентабельность использования вложенного в предпринимательскую деятельность капитала.

Показатель рентабельности	Значение показателя, %	Расчет показателя
	2025 г.	
Рентабельность собственного капитала (ROE)	113	Отношение чистой прибыли к средней величине собственного капитала. нормальное значение: не менее 20%.
Рентабельность активов (ROA)	31,6	Отношение чистой прибыли к средней стоимости активов. нормальное значение для данной отрасли: 10% и более.
Прибыль на задействованный капитал (ROCE)	69,9	Отношение прибыли до уплаты процентов и налогов (ЕБИТ) к собственному капиталу и долгосрочным обязательствам.

[За последний период] каждый рубль собственного капитала организации принес **1,13** руб. чистой прибыли.

за период 01.01–31.12.2025 значение рентабельности активов, равное **31,6%**, можно характеризовать как исключительно хорошее.

### 3.3. Расчет показателей деловой активности (оборачиваемости)

Далее в таблице рассчитаны показатели оборачиваемости ряда активов, характеризующие скорость возврата вложенных в предпринимательскую деятельность средств, а также показатель оборачиваемости кредиторской задолженности при расчетах с поставщиками и подрядчиками.

Показатель оборачиваемости	Значение в днях	Коэфф. 2025 г.
	2025 г.	
Оборачиваемость оборотных средств (отношение средней величины оборотных активов к среднедневной выручке*; нормальное значение для данной отрасли: 128 и менее дн.)	42	8,6
Оборачиваемость запасов (отношение средней стоимости запасов к среднедневной себестоимости проданных товаров; нормальное значение для данной отрасли: не более 4 дн.)	–	–
Оборачиваемость кредиторской задолженности (отношение средней величины кредиторской задолженности к среднедневной выручке)	84	4,3
Оборачиваемость активов (отношение средней стоимости активов к среднедневной выручке; нормальное значение для данной отрасли: не более 144 дн.)	164	2,2
Оборачиваемость собственного капитала (отношение средней величины собственного капитала к среднедневной выручке)	46	8

\* Приведен расчет показателя в днях. Значение коэффициента равно отношению 365 к значению показателя в днях.

Оборачиваемость активов в течение анализируемого периода показывает, что организация получает выручку, равную сумме всех имеющихся активов за 164 календарных дня.

## 4. Выводы по результатам анализа

Ниже по качественному признаку обобщены важнейшие показатели финансового положения (по состоянию на 31 декабря 2025 г.) и результаты деятельности ОБЩЕСТВО С ОГРАНИЧЕННОЙ ОТВЕТСТВЕННОСТЬЮ "ТОМСКИЙ МЕДИА ХОЛДИНГ" за год.

Среди показателей, имеющих исключительно хорошие значения, можно выделить такие:

- чистые активы превышают уставный капитал, к тому же они увеличились за анализируемый период;
- отличная рентабельность активов (31,6% за последний год);
- рост рентабельности продаж (+8,1 процентных пункта от рентабельности -6,6% за аналогичный период прошлого года (01.01–31.12.2024));
- за последний год получена прибыль от продаж (57 тыс. руб.), причем наблюдалась положительная динамика по сравнению с аналогичным периодом прошлого года (+217 тыс. руб.);
- чистая прибыль за 2025 год составила 555 тыс. руб. (+468 тыс. руб. по сравнению с аналогичным периодом прошлого года);
- рост прибыли до процентов к уплате и налогообложения (ЕВИТ) на рубль выручки организации (+9,9 коп. к 5,4 коп. с рубля выручки за аналогичный период года, предшествующего отчётному).

Анализ выявил следующие показатели, критически характеризующие финансовое положение организации:

- на 31.12.2025 коэффициент обеспеченности собственными оборотными средствами имеет критическое значение, равное -4,62;
- коэффициент текущей (общей) ликвидности существенно ниже нормального значения;
- коэффициент покрытия инвестиций значительно ниже нормы (доля собственного капитала и долгосрочных обязательств в общей сумме капитала организации составляет 50% (нормальное значение для данной отрасли: 70% и более);
- крайне неустойчивое финансовое положение по величине собственных оборотных средств.

Показатели финансового положения организации, имеющие неудовлетворительные значения:

- низкая величина собственного капитала относительно общей величины активов (26%);
- ниже принятой нормы коэффициент абсолютной ликвидности;
- отрицательная динамика собственного капитала относительно общего изменения активов организации.

В соответствии с полученными показателями финансовое положение ОБЩЕСТВО С ОГРАНИЧЕННОЙ ОТВЕТСТВЕННОСТЬЮ "ТОМСКИЙ МЕДИА ХОЛДИНГ" можно оценить как удовлетворительное – основные показатели укладывается в нормативные значения, либо близки к нормативу. Финансовое состояние организации позволяет осуществлять эффективную финансово-хозяйственную деятельность, сохраняя возможность для привлечения необходимых кредитных ресурсов.