

Пояснительная записка к бухгалтерской отчетности

1. Сведения об организации

Наименование юридического лица:

Общество с ограниченной ответственностью "Агротехобеспечение"

Идентификационный номер налогоплательщика (ИНН): 2361015009

Код причины постановки на учет (КПП): 236101001

Основным видом деятельности, который является преобладающим и имеет приоритетное значение для организации, является торговля легковыми автомобилями и грузовыми автомобилями малой грузоподъемности (ОКВЭД 45.11).

2. Анализ финансового положения

2.1. Структура имущества и источники его формирования

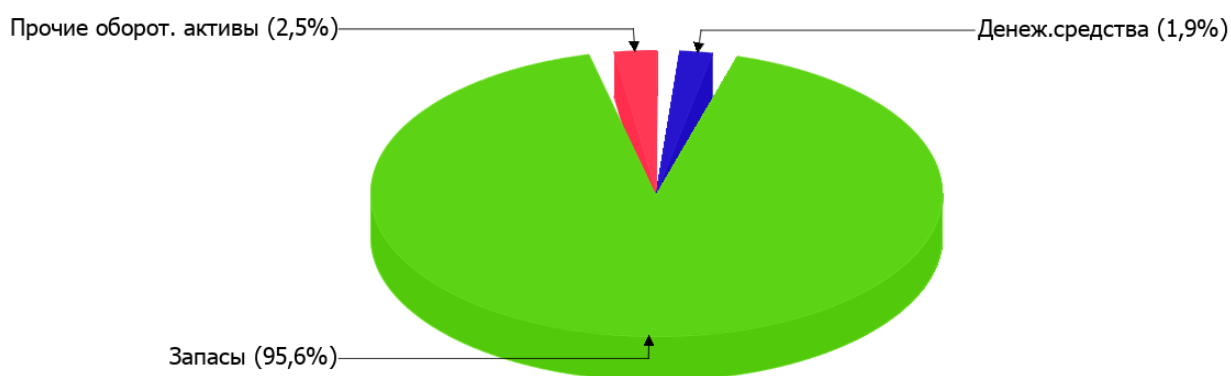
Показатель	Значение показателя				Изменение за анализируемый период	
	в тыс. руб.		в % к валюте баланса		тыс. руб. (гр.3- гр.2)	± % ((гр.3- гр.2) : гр.2)
	31.12.2024	31.12.2025	на начало анализируемого периода (31.12.2024)	на конец анализируемого периода (31.12.2025)		
Актив						
Внеоборотные активы	–	–	–	–	–	–
Оборотные	2 104	2 231	100	100	+127	+6
Пассив						
Собственный капитал	183	183	8,7	8,2	–	–
Долгосрочные обязательства	–	–	–	–	–	–
Краткосрочные обязательства	1 921	2 048	91,3	91,8	+127	+6,6
Валюта баланса	2 104	2 231	100	100	+127	+6

* Без доходов будущих периодов, включенных в собственный капитал.

Соотношение основных качественных групп активов организации по состоянию на 31.12.2025 характеризуется отсутствием внеоборотных средств при 100% текущих активов. Активы организации за весь анализируемый период увеличились на 127 тыс. руб. (на 6%). Хотя имело место увеличение активов, собственный капитал остался неизменным, что свидетельствует об отрицательной динамике имущественного положения организации.

На диаграмме ниже представлена структура активов организации в разрезе основных групп:

Структура активов организации на 31 декабря 2025 г.



Рост величины активов организации связан с ростом следующих позиций актива бухгалтерского баланса (в скобках указана доля изменения статьи в общей сумме всех положительно изменившихся статей):

- запасы – **315** тыс. руб. (**93,5%**)
- финансовые и другие оборотные активы – **22** тыс. руб. (**6,5%**)

Одновременно, в пассиве баланса наибольший прирост произошел по строке "краткосрочная кредиторская задолженность" (**+186** тыс. руб., или **97,9%** вклада в прирост пассивов организации за год).

Среди отрицательно изменившихся статей баланса можно выделить "денежные средства и денежные эквиваленты" в активе и "краткосрочные заемные средства" в пассиве (**-210** тыс. руб. и **-63** тыс. руб. соответственно).

собственный капитал организации на последний день анализируемого периода (31.12.2025) равнялся **183** тыс. руб., сохранив такое же значение, как на начало анализируемого периода.

2.2. Оценка стоимости чистых активов организации

Показатель	Значение показателя				Изменение	
	в тыс. руб.		в % к валюте баланса		тыс. руб. (гр.3-гр.2)	± % ((гр.3- гр.2) : гр.2)
	31.12.2024	31.12.2025	на начало анализируемого периода (31.12.2024)	на конец анализируемого периода (31.12.2025)		
1. Чистые активы	183	183	8,7	8,2	-	-

Имеющаяся величина чистых активов положительно характеризует финансовое положение, полностью удовлетворяя требованиям нормативных актов к величине чистых активов организации.

2.3. Анализ финансовой устойчивости организации

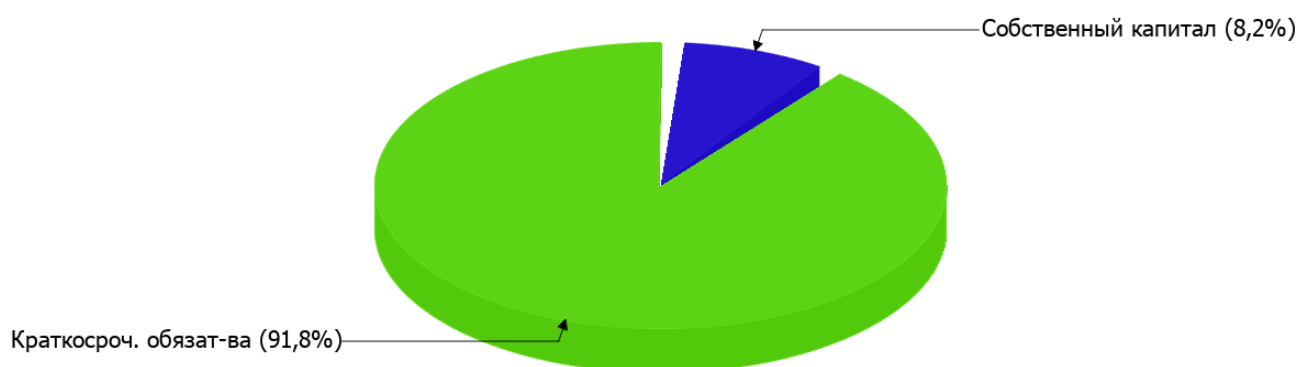
2.3.1. Основные показатели финансовой устойчивости организации

Показатель	Значение показателя		Изменение показателя (гр.3-гр.2)	Описание показателя и его нормативное значение
	31.12.2024	31.12.2025		
Коэффициент автономии	0,09	0,08	-0,01	Отношение собственного капитала к общей сумме капитала. нормальное значение: 0,45 и более (оптимальное 0,55-0,7).
Коэффициент обеспеченности собственными оборотными средствами	0,09	0,08	-0,01	Отношение собственных оборотных средств к оборотным активам. нормальное значение: не менее 0,1.
Коэффициент покрытия инвестиций	0,09	0,08	-0,01	Отношение собственного капитала и долгосрочных обязательств к общей сумме капитала. нормальное значение для данной отрасли: 0,7 и более.
Коэффициент обеспеченности запасов	0,1	0,09	-0,01	Отношение собственных оборотных средств к стоимости запасов. нормальное значение: 0,5 и более.
Коэффициент краткосрочной задолженности	1	1	-	Отношение краткосрочной задолженности к общей сумме задолженности.

Коэффициент автономии организации на 31 декабря 2025 г. составил **0,08**. Данный коэффициент характеризует степень зависимости организации от заемного капитала. Полученное здесь значение показывает, что ввиду недостатка собственного капитала (8% от общего капитала) организация в значительной степени зависит от кредиторов. коэффициент автономии за весь анализируемый период несколько уменьшился.

На диаграмме ниже наглядно представлена структура капитала организации: Необходимо отметить, что долгосрочные обязательства на диаграмме не отражены, поскольку полностью отсутствуют.

Структура капитала организации на 31 декабря 2025 г.



на 31.12.2025 значение коэффициента обеспеченности собственными оборотными средствами составило **0,08**. за весь рассматриваемый период коэффициент обеспеченности собственными оборотными средствами практически не изменился, снизившись всего на **0,01**. на 31.12.2025 значение коэффициента является неудовлетворительным.

за год наблюдалось незначительное снижение коэффициента покрытия инвестиций – до **0,08**. Значение коэффициента на 31 декабря 2025 г. значительно ниже допустимой величины (доля собственного капитала и долгосрочных обязательств в общей сумме капитала организации составляет **8%**).

коэффициент обеспеченности материальных запасов на 31 декабря 2025 г. составил **0,09**, однако на 31.12.2024 коэффициент обеспеченности материальных запасов был больше – **0,1** (снижение составило **0,01**). на 31.12.2025 значение коэффициента обеспеченности материальных запасов можно считать неудовлетворительным.

Коэффициент краткосрочной задолженности Общество с ограниченной ответственностью "Агротехобеспечение" показывает на отсутствие долгосрочной задолженности при 100% краткосрочной.

2.4. Ликвидность

Показатель ликвидности	Значение показателя		Изменение показателя (гр.3 - гр.2)	Расчет, рекомендованное значение
	31.12.2024	31.12.2025		
Коэффициент текущей (общей) ликвидности	1,1	1,09	-0,01	Отношение текущих активов к краткосрочным обязательствам. нормальное значение: не менее 1,8.
Коэффициент абсолютной ликвидности	0,13	0,02	-0,11	Отношение денежных средств и их эквивалентов к краткосрочным обязательствам. нормальное значение: 0,15 и более.

[На конец периода] коэффициент текущей (общей) ликвидности не укладывается в норму (**1,09** против нормативного значения 1,8). Более того следует отметить отрицательную динамику показателя – в течение анализируемого периода коэффициент текущей ликвидности снизился на **-0,01**.

Ниже нормы, как и первый коэффициент, оказался коэффициент абсолютной ликвидности (**0,02** при норме 0,15). При этом нужно обратить внимание на имевшее место за последний год негативное изменение – коэффициент абсолютной ликвидности снизился на **-0,11**.

3. Анализ эффективности деятельности организации

3.1. Обзор результатов деятельности

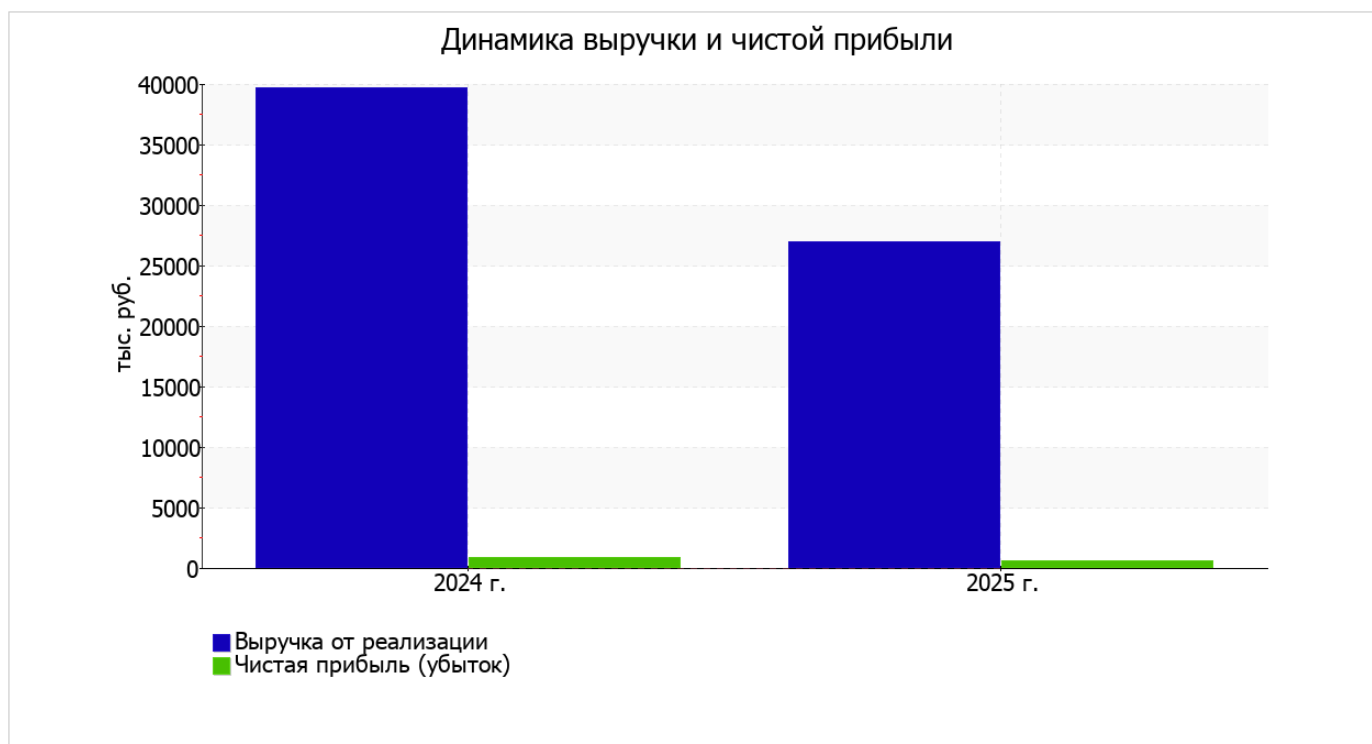
Ниже в таблице приведены основные финансовые результаты деятельности Общество с ограниченной ответственностью "Агротехобеспечение" за весь анализируемый период и аналогичный период прошлого года.

По данным "Отчета о финансовых результатах" в течение анализируемого периода организация получила прибыль от продаж в размере **487** тыс. руб., что составляет 1,8% от выручки. По сравнению с аналогичным периодом прошлого года прибыль от продаж снизилась на **191** тыс. руб., или на **28,2%**.

По сравнению с прошлым периодом в текущем снизилась как выручка от продаж, так и расходы по обычной деятельности (на **12 794** и **12 603** тыс. руб. соответственно).

Показатель	Значение показателя, тыс. руб.		Изменение показателя		Средне- годовая величина, тыс. руб.
	2024 г.	2025 г.	тыс. руб. (гр.3 - гр.2)	± % ((3-2) : 2)	
1. Выручка	39 710	26 916	-12 794	-32,2	33 313
2. Расходы по обычным видам деятельности	39 032	26 429	-12 603	-32,3	32 731
3. Прибыль (убыток) от продаж (1-2)	678	487	-191	-28,2	583
4. Прочие доходы и расходы, кроме процентов к уплате	-64	-102	-38	↓	-83
5. ЕВІТ (прибыль до уплаты процентов и налогов) (3+4)	614	385	-229	-37,3	500
6. Проценты к уплате	-	-	-	-	-
7. Налоги на прибыль (доходы)	-218	-219	-1	↓	-219
8. Чистая прибыль (убыток) (5-6-7)	832	604	-228	-27,4	718

Изменение выручки наглядно представлено ниже на графике.



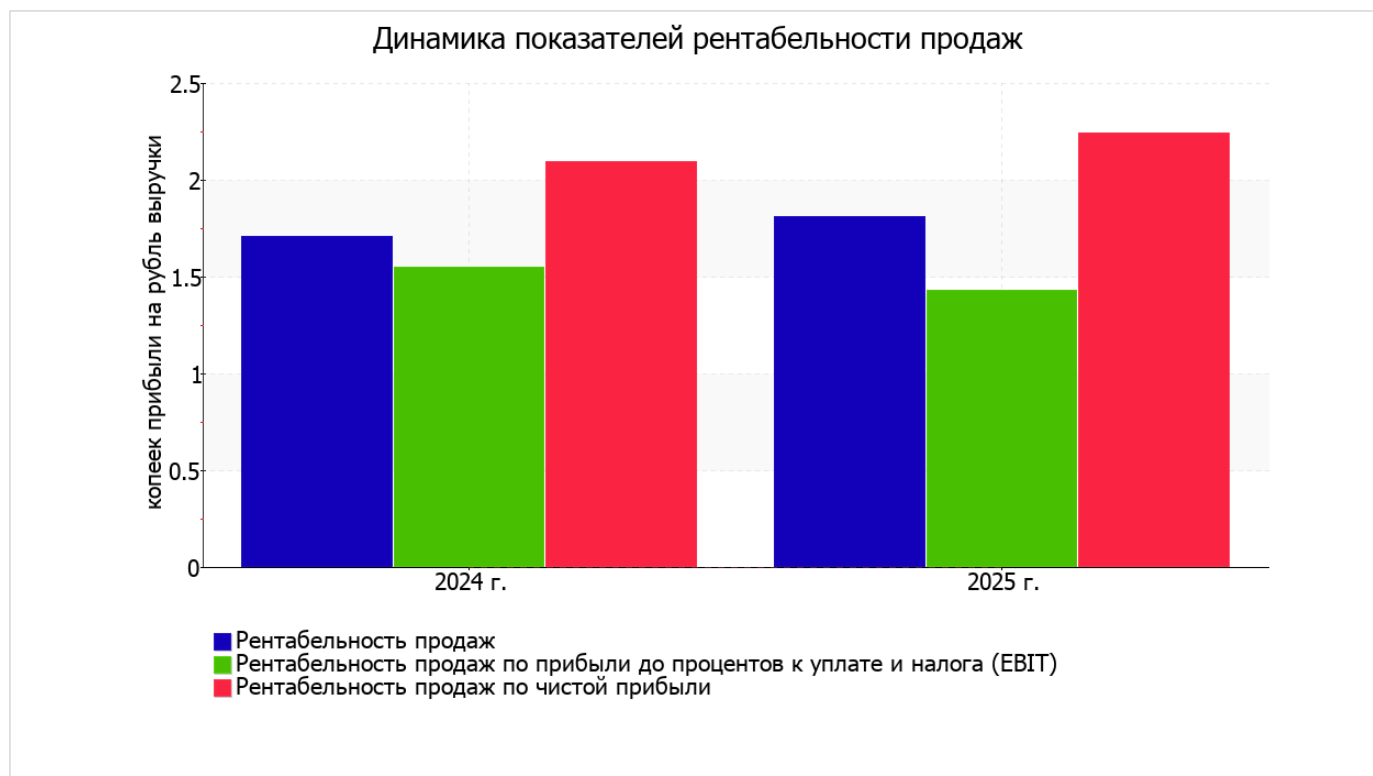
3.2. Анализ рентабельности

Показатели рентабельности	Значения показателя (в %, или в копейках с рубля)		Изменение показателя	
	2024 г.	2025 г.	коп., (гр.3 - гр.2)	± % ((3-2) : 2)
1. Рентабельность продаж (величина прибыли от продаж в каждом рубле выручки). нормальное значение для данной отрасли: 5% и более.	1,7	1,8	+0,1	+6
2. Рентабельность продаж по ЕВИТ (величина прибыли от продаж до уплаты процентов и налогов в каждом рубле выручки).	1,5	1,4	-0,1	-7,5
3. Рентабельность продаж по чистой прибыли (величина чистой прибыли в каждом рубле выручки). нормальное значение для данной отрасли: не менее 3%.	2,1	2,2	+0,1	+7,1

Представленные в таблице показатели рентабельности за последний год имеют положительные значения как следствие прибыльной деятельности Общество с ограниченной ответственностью "Агротехобеспечение".

[За последний период] организация по обычным видам деятельности получила прибыль в размере 1,8 копеек с каждого рубля выручки от реализации. При этом имеет место положительная динамика рентабельности обычных видов деятельности по сравнению с данным показателем за аналогичный период года, предшествующего отчетному, (+0,1 коп.).

Показатель рентабельности, рассчитанный как отношение прибыли до процентов к уплате и налогообложения (ЕВИТ) к выручке организации, за 2025 год составил 1,4%. То есть в каждом рубле выручки организации содержалось 1,4 коп. прибыли до налогообложения и процентов к уплате.



В следующей таблице представлена рентабельность использования вложенного в предпринимательскую деятельность капитала.

Показатель рентабельности	Значение показателя, %	Расчет показателя
	2025 г.	
Рентабельность собственного капитала (ROE)	330,1	Отношение чистой прибыли к средней величине собственного капитала. нормальное значение: 20% и более.
Рентабельность активов (ROA)	27,9	Отношение чистой прибыли к средней стоимости активов. нормальное значение для данной отрасли: 7% и более.
Прибыль на задействованный капитал (ROCE)	210,4	Отношение прибыли до уплаты процентов и налогов (ЕБИТ) к собственному капиталу и долгосрочным обязательствам.

[За последний период] каждый рубль собственного капитала организации принес **3,301** руб. чистой прибыли.

рентабельность активов за последний год демонстрирует исключительно хорошее значение – **27,9%**.

3.3. Расчет показателей деловой активности (оборачиваемости)

Далее в таблице рассчитаны показатели оборачиваемости ряда активов, характеризующие скорость возврата вложенных в предпринимательскую деятельность средств, а также показатель оборачиваемости кредиторской задолженности при расчетах с поставщиками и подрядчиками.

Показатель оборачиваемости	Значение в днях	Коэфф. 2025 г.
	2025 г.	
Оборачиваемость оборотных средств (отношение средней величины оборотных активов к среднесуточной выручке*; нормальное значение для данной отрасли: 132 и менее дн.)	29	12,4
Оборачиваемость запасов (отношение средней стоимости запасов к среднесуточной себестоимости проданных товаров; нормальное значение для данной отрасли: 41 и менее дн.)	–	–
Оборачиваемость кредиторской задолженности (отношение средней величины кредиторской задолженности к среднесуточной выручке)	5	70,6
Оборачиваемость активов (отношение средней стоимости активов к среднесуточной выручке; нормальное значение для данной отрасли: не более 151 дн.)	29	12,4
Оборачиваемость собственного капитала (отношение средней величины собственного капитала к среднесуточной выручке)	2	147,1

* Приведен расчет показателя в днях. Значение коэффициента равно отношению 365 к значению показателя в днях.

Оборачиваемость активов за весь рассматриваемый период показывает, что организация получает выручку, равную сумме всех имеющихся активов за 29 календарных дней.

4. Выводы по результатам анализа

Ниже обобщены ключевые финансовые показатели Общество с ограниченной ответственностью "Агротехобеспечение" за год

Приведенные ниже 4 показателя финансового положения организации имеют отрицательные значения:

- низкая величина собственного капитала относительно общей величины активов (8%);
- значение коэффициента обеспеченности собственными оборотными средствами (0,08) соответствует норме;
- коэффициент текущей (общей) ликвидности не укладывается в нормативное значение;
- уменьшение собственного капитала организации Общество с ограниченной ответственностью "Агротехобеспечение" при том что, активы организации увеличились на 127 тыс. руб. (на 6%).

Следующие 3 показателя финансового положения и результатов деятельности Общество с ограниченной ответственностью "Агротехобеспечение" имеют исключительно хорошие значения:

- чистые активы превышают уставный капитал;
- отличная рентабельность активов (27,9% за последний год);
- рост рентабельности продаж (+0,1 процентных пункта от рентабельности 1,7% за аналогичный период года, предшествующего отчётному).

Приведенные ниже 3 показателя финансового положения Общество с ограниченной ответственностью "Агротехобеспечение" имеют критические значения:

- коэффициент абсолютной ликвидности существенно ниже нормы;
- коэффициент покрытия инвестиций значительно ниже нормы (доля собственного капитала и долгосрочных обязательств в общей сумме капитала организации составляет 8% (нормальное значение для данной отрасли: 70% и более);
- крайне неустойчивое финансовое положение по величине собственных оборотных средств.

Анализ выявил следующие показатели, положительно характеризующие результаты деятельности организации:

- за последний год получена прибыль от продаж (487 тыс. руб.), однако наблюдалась ее отрицательная динамика по сравнению с аналогичным периодом прошлого года (-191 тыс. руб.);
- прибыль от финансово-хозяйственной деятельности за 2025 год составила 604 тыс. руб.

Показателем, имеющим значение на границе норматива, является следующий – незначительная отрицательная динамика прибыли до процентов к уплате и налогообложения (ЕВИТ) на рубль выручки организации (-0,1 коп. от аналогичного показателя рентабельности за аналогичный период года, предшествующего отчётному).

Согласно полученным показателям финансовое положение Общество с ограниченной ответственностью "Агротехобеспечение" можно оценить как удовлетворительное – основные показатели укладываются в норматив или близки к нему. Финансовое состояние организации позволяет осуществлять эффективную финансово-хозяйственную деятельность, сохраняя возможность для привлечения необходимых кредитных ресурсов.