

# Пояснительная записка к бухгалтерской отчетности

## 1. Сведения об организации

Наименование юридического лица:

ООО "ЭЛЕКТРО-ЭКСПЕРТ"

Идентификационный номер налогоплательщика (ИНН): 2349033330

Код причины постановки на учет (КПП): 234901001

Основным видом деятельности, который является преобладающим и имеет приоритетное значение для организации, является испытания, исследования и анализ целостных механических и электрических систем, энергетическое обследование (ОКВЭД 71.20.4).

## 2. Анализ финансового положения

### 2.1. Структура имущества и источники его формирования

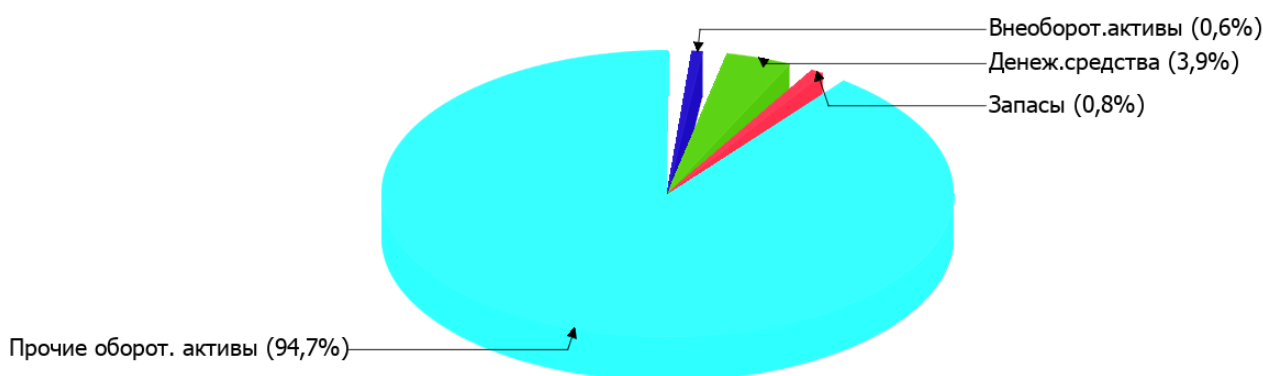
Показатель	Значение показателя				Изменение за анализируемый период	
	в тыс. руб.		в % к валюте баланса		тыс. руб. (гр.3- гр.2)	± % ((гр.3- гр.2) : гр.2)
	31.12.2024	31.12.2025	на начало анализируемого периода (31.12.2024)	на конец анализируемого периода (31.12.2025)		
<b>Актив</b>						
Внеоборотные активы	305	208	1,1	0,6	-97	-31,8
Оборотные	27 788	33 331	98,9	99,4	+5 543	+19,9
<b>Пассив</b>						
Собственный капитал	27 115	33 284	96,5	99,2	+6 169	+22,8
Долгосрочные обязательства	–	–	–	–	–	–
Краткосрочные обязательства	978	255	3,5	0,8	-723	-73,9
Валюта баланса	28 093	33 539	100	100	+5 446	+19,4

\* Без доходов будущих периодов, включенных в собственный капитал.

Соотношение основных качественных групп активов организации по состоянию на 31.12.2025 характеризуется большей долей (99,4%) текущих активов и малым процентом внеоборотных средств. Активы организации за весь период увеличились на 5 446 тыс. руб. (на 19,4%). Учитывая увеличение активов, необходимо отметить, что собственный капитал увеличился еще в большей степени – на 22,8%. опережающее увеличение собственного капитала относительно общего изменения активов следует рассматривать как положительный фактор.

На диаграмме ниже наглядно представлено соотношение основных групп активов организации:

## Структура активов организации на 31 декабря 2025 г.



Рост активов организации связан, главным образом, с ростом показателя по строке "финансовые и другие оборотные активы" на **7 105** тыс. руб. (или **98,1%** вклада в прирост активов).

Одновременно, в пассиве баланса прирост произошел по строке "капитал и резервы" (**+6 169** тыс. руб., или **100%** вклада в прирост пассивов организации за год).

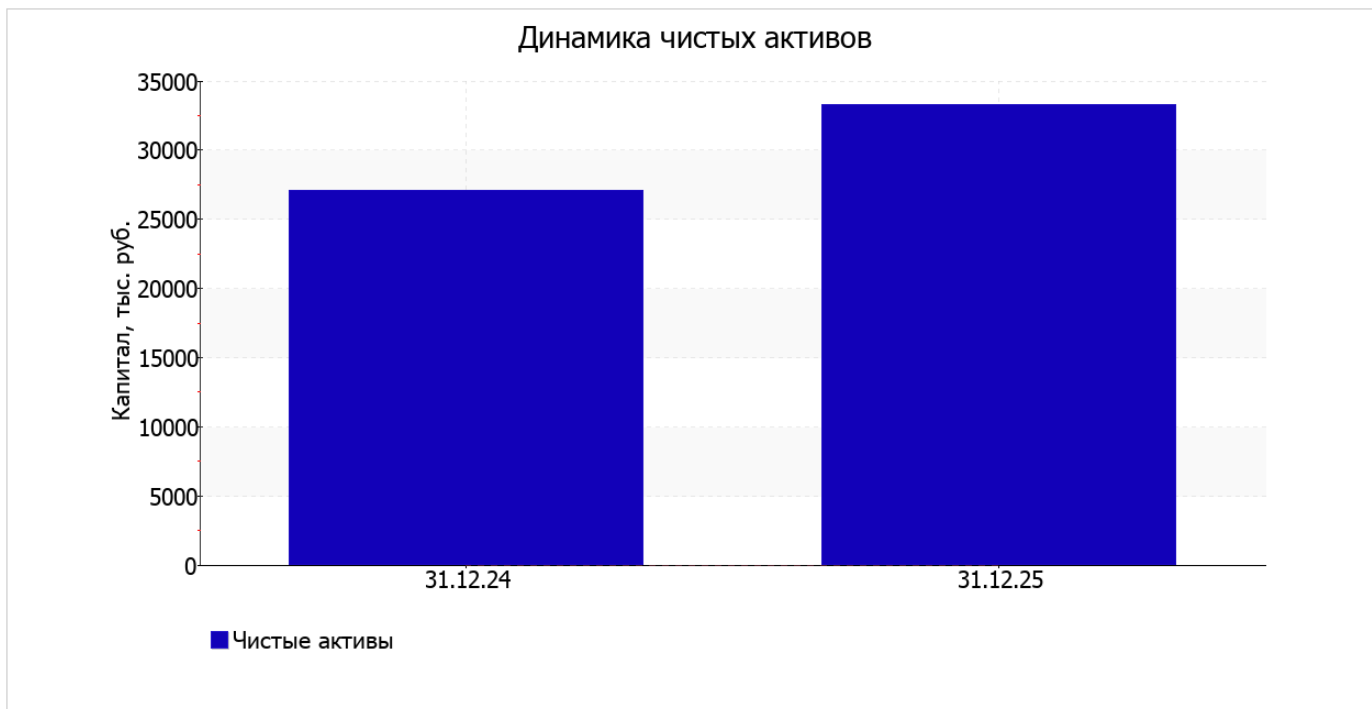
Среди отрицательно изменившихся статей баланса можно выделить "денежные средства и денежные эквиваленты" в активе и "краткосрочная кредиторская задолженность" в пассиве (**-1 696** тыс. руб. и **-723** тыс. руб. соответственно).

на 31 декабря 2025 г. собственный капитал организации составил **33 284,0** тыс. руб. в течение анализируемого периода наблюдалось существенное повышение собственного капитала (на **6 169,0** тыс. руб.).

## 2.2. Оценка стоимости чистых активов организации

Показатель	Значение показателя				Изменение	
	в тыс. руб.		в % к валюте баланса		тыс. руб. (гр.3-гр.2)	± % ((гр.3-гр.2) : гр.2)
	31.12.2024	31.12.2025	на начало анализируемого периода (31.12.2024)	на конец анализируемого периода (31.12.2025)		
1. Чистые активы	27 115	33 284	96,5	99,2	+6 169	+22,8

Имеющаяся величина чистых активов положительно характеризует финансовое положение, полностью удовлетворяя требованиям нормативных актов к величине чистых активов организации. К тому же следует отметить увеличение чистых активов на **22,8%** в течение анализируемого периода. Превышение чистых активов над уставным капиталом и в то же время их увеличение за период говорит о хорошем финансовом положении организации по данному признаку. Ниже на графике представлено изменение чистых активов организации.



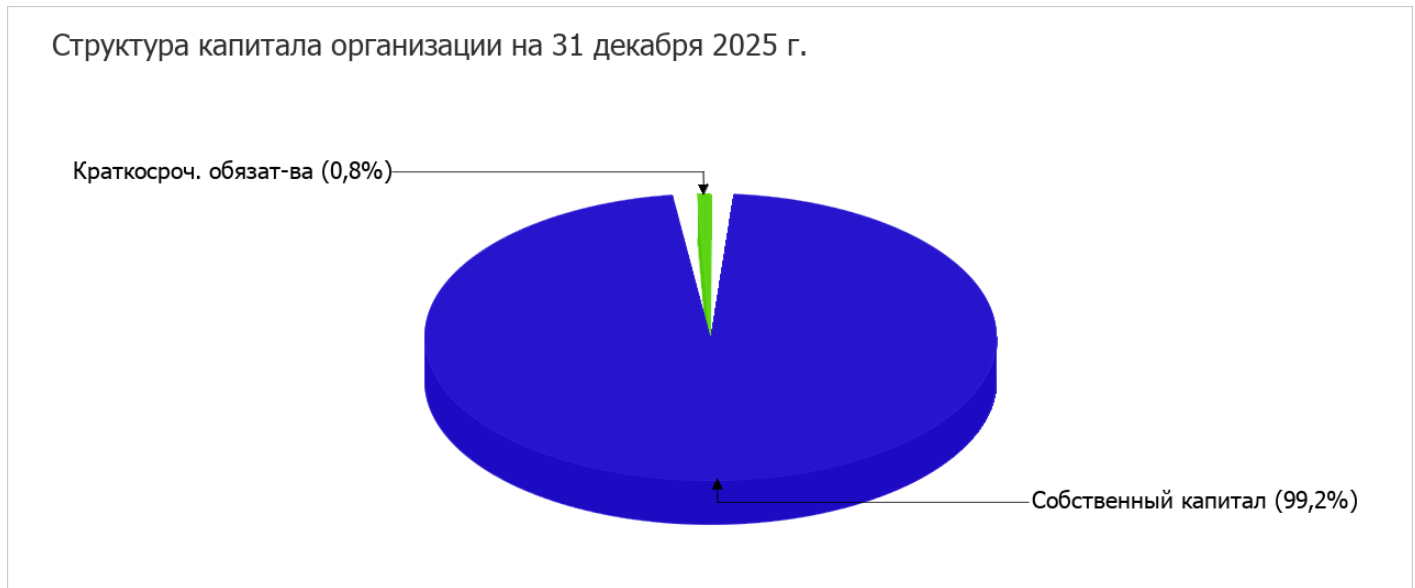
## 2.3. Анализ финансовой устойчивости организации

### 2.3.1. Основные показатели финансовой устойчивости организации

Показатель	Значение показателя		Изменение показателя (гр.3-гр.2)	Описание показателя и его нормативное значение
	31.12.2024	31.12.2025		
Коэффициент автономии	0,97	0,99	+0,02	Отношение собственного капитала к общей сумме капитала. нормальное значение: 0,45 и более (оптимальное 0,55-0,7).
Коэффициент обеспеченности собственными оборотными средствами	0,96	0,99	+0,03	Отношение собственных оборотных средств к оборотным активам. нормальное значение: 0,1 и более.
Коэффициент покрытия инвестиций	0,97	0,99	+0,02	Отношение собственного капитала и долгосрочных обязательств к общей сумме капитала. нормальное значение для данной отрасли: 0,7 и более.
Коэффициент обеспеченности запасов	217,97	128,7	-89,27	Отношение собственных оборотных средств к стоимости запасов. нормальное значение: 0,5 и более.
Коэффициент краткосрочной задолженности	1	1	-	Отношение краткосрочной задолженности к общей сумме задолженности.

Коэффициент автономии организации по состоянию на 31.12.2025 составил **0,99**. Данный коэффициент характеризует степень зависимости организации от заемного капитала. Полученное здесь значение говорит о слишком осторожном отношении ООО "ЭЛЕКТРО-ЭКСПЕРТ" к привлечению заемных денежных средств (собственный капитал составляет **99%** в общем капитале организации). отмечен слабый рост коэффициента автономии (на **0,02**).

Структура капитала организации представлена ниже на диаграмме: При этом необходимо отметить, что долгосрочные обязательства не нашли отражение на диаграмме ввиду их отсутствия.



значение коэффициента обеспеченности собственными оборотными средствами на 31.12.2025 составило **0,99**. отмечен небольшой рост коэффициента обеспеченности собственными оборотными средствами (**+0,03**). по состоянию на 31.12.2025 значение коэффициента можно характеризовать как очень хорошее.

за весь рассматриваемый период произошло слабое повышение коэффициента покрытия инвестиций с **0,97** до **0,99 (+0,02)**. Значение коэффициента на 31 декабря 2025 г. полностью соответствует нормативному значению (доля собственного капитала и долгосрочных обязательств в общей сумме капитала организации составляет **99%**).

в течение анализируемого периода имело место существенное уменьшение коэффициента обеспеченности материальных запасов с **217,97** до **128,7 (-89,27)**. на 31 декабря 2025 г. значение коэффициента обеспеченности материальных запасов можно характеризовать как вполне соответствующее нормальному.

Коэффициент краткосрочной задолженности ООО "ЭЛЕКТРО- ЭКСПЕРТ" показывает на отсутствие долгосрочной задолженности при 100% краткосрочной.

## 2.4. Ликвидность

Показатель ликвидности	Значение показателя		Изменение показателя (гр.3 - гр.2)	Расчет, рекомендованное значение
	31.12.2024	31.12.2025		
Коэффициент текущей (общей) ликвидности	28,41	130,71	+102,3	Отношение текущих активов к краткосрочным обязательствам. нормальное значение: 1,8 и более.
Коэффициент абсолютной ликвидности	3,06	5,09	+2,03	Отношение денежных средств и их эквивалентов к краткосрочным обязательствам. нормальное значение для данной отрасли: 0,25 и более.

[На конец периода] при норме 1,8 коэффициент текущей (общей) ликвидности имеет значение **130,71**. [За весь период] коэффициент текущей ликвидности вырос на **102,3**.

Коэффициент абсолютной ликвидности, как и предыдущий коэффициент, имеет значение, соответствующее норме (**5,09**). [За весь период] коэффициент вырос на **2,03**.

### 3. Анализ эффективности деятельности организации

#### 3.1. Обзор результатов деятельности

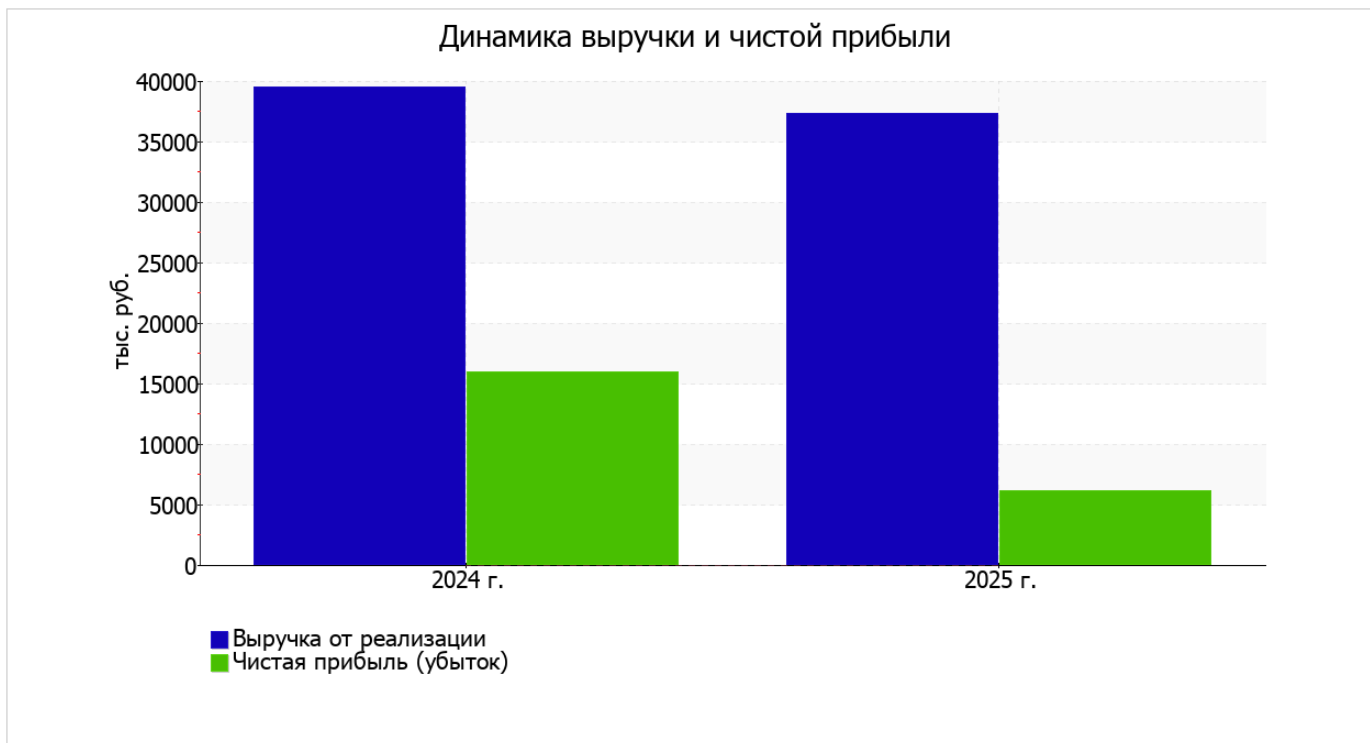
Ниже в таблице приведены основные финансовые результаты деятельности ООО "ЭЛЕКТРО-ЭКСПЕРТ" в течение анализируемого периода и аналогичный период прошлого года.

Из "Отчета о финансовых результатах" следует, что в течение анализируемого периода организация получила прибыль от продаж в размере 8 095 тыс. руб., что составило 21,7% от выручки. По сравнению с аналогичным периодом прошлого года прибыль от продаж снизилась на 9 941 тыс. руб., или на 55,1%.

По сравнению с прошлым периодом в текущем наблюдалось уменьшение выручки от продаж на 2 141 тыс. руб. при одновременном увеличении на 7 800 тыс. руб. расходов по обычной деятельности.

Показатель	Значение показателя, тыс. руб.		Изменение показателя		Средне- годовая величина, тыс. руб.
	2024 г.	2025 г.	тыс. руб. (гр.3 - гр.2)	± % ((3-2) : 2)	
1. Выручка	39 494	37 353	-2 141	-5,4	38 424
2. Расходы по обычным видам деятельности	21 458	29 258	+7 800	+36,4	25 358
3. Прибыль (убыток) от продаж (1-2)	18 036	8 095	-9 941	-55,1	13 066
4. Прочие доходы и расходы, кроме процентов к уплате	-450	-581	-131	↓	-516
5. ЕВГТ (прибыль до уплаты процентов и налогов) (3+4)	17 586	7 514	-10 072	-57,3	12 550
6. Проценты к уплате	-	-	-	-	-
7. Налоги на прибыль (доходы)	1 623	1 345	-278	-17,1	1 484
8. Чистая прибыль (убыток) (5-6-7)	15 963	6 169	-9 794	-61,4	11 066

Изменение выручки наглядно представлено ниже на графике.



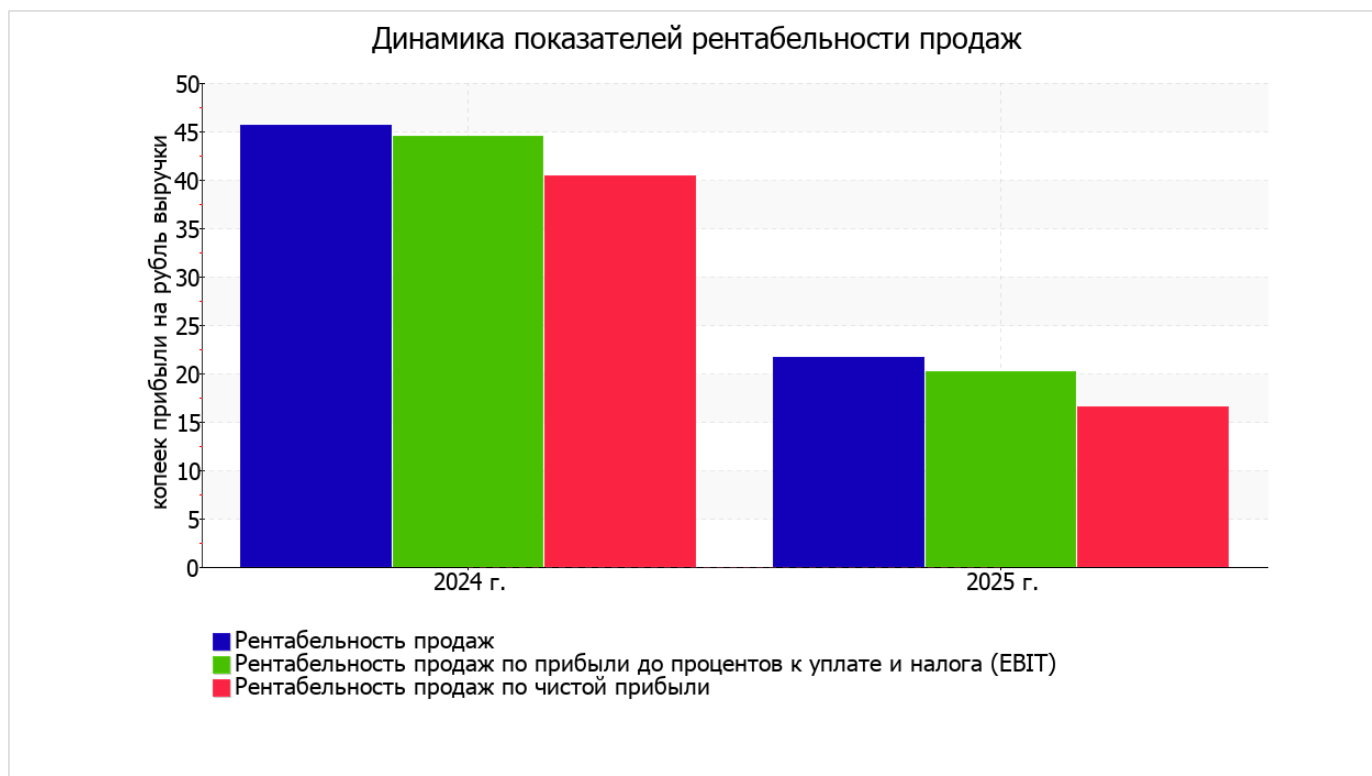
### 3.2. Анализ рентабельности

Показатели рентабельности	Значения показателя (в %, или в копейках с рубля)		Изменение показателя	
	2024 г.	2025 г.	коп., (гр.3 - гр.2)	± % ((3-2) : 2)
1. Рентабельность продаж (величина прибыли от продаж в каждом рубле выручки). нормальное значение для данной отрасли: не менее 12%.	45,7	21,7	-24	-52,5
2. Рентабельность продаж по ЕВІТ (величина прибыли от продаж до уплаты процентов и налогов в каждом рубле выручки).	44,5	20,1	-24,4	-54,8
3. Рентабельность продаж по чистой прибыли (величина чистой прибыли в каждом рубле выручки). нормальное значение: 6% и более.	40,4	16,5	-23,9	-59,1

Представленные в таблице показатели рентабельности за последний год имеют положительные значения как следствие прибыльной деятельности ООО "ЭЛЕКТРО-ЭКСПЕРТ".

Рентабельность продаж за период с 01.01.2025 по 31.12.2025 составила 21,7%. Однако имеет место падение рентабельности продаж по сравнению с данным показателем за аналогичный период года, предшествующего отчётному, (-24%).

Показатель рентабельности, рассчитанный как отношение прибыли до процентов к уплате и налогообложения (ЕВІТ) к выручке организации, за последний год составил 20,1%. Это значит, что в каждом рубле выручки организации содержалось 20,1 коп. прибыли до налогообложения и процентов к уплате.



Рентабельность использования вложенного в предпринимательскую деятельность капитала представлена в следующей таблице.

Показатель рентабельности	Значение показателя, %	Расчет показателя
	2025 г.	
Рентабельность собственного капитала (ROE)	20,4	Отношение чистой прибыли к средней величине собственного капитала. нормальное значение: не менее 20%.
Рентабельность активов (ROA)	20	Отношение чистой прибыли к средней стоимости активов. нормальное значение: 12% и более.
Прибыль на задействованный капитал (ROCE)	24,9	Отношение прибыли до уплаты процентов и налогов (ЕБИТ) к собственному капиталу и долгосрочным обязательствам.

[За последний период] каждый рубль собственного капитала организации обеспечил 0,204 руб. чистой прибыли. за 2025 год рентабельность активов имеет нормальное значение, равное 20%.

### 3.3. Расчет показателей деловой активности (оборачиваемости)

Далее в таблице рассчитаны показатели оборачиваемости ряда активов, характеризующие скорость возврата вложенных в предпринимательскую деятельность средств, а также показатель оборачиваемости кредиторской задолженности при расчетах с поставщиками и подрядчиками.

Показатель оборачиваемости	Значение в днях	Коэфф. 2025 г.
	2025 г.	
Оборачиваемость оборотных средств (отношение средней величины оборотных активов к среднедневной выручке*; нормальное значение для данной отрасли: не более 196 дн.)	299	1,2
Оборачиваемость запасов (отношение средней стоимости запасов к среднедневной себестоимости проданных товаров; нормальное значение для данной отрасли: 4 и менее дн.)	–	–
Оборачиваемость кредиторской задолженности (отношение средней величины кредиторской задолженности к среднедневной выручке)	6	60,6
Оборачиваемость активов (отношение средней стоимости активов к среднедневной выручке; нормальное значение для данной отрасли: 228 и менее дн.)	301	1,2
Оборачиваемость собственного капитала (отношение средней величины собственного капитала к среднедневной выручке)	295	1,2

\* Приведен расчет показателя в днях. Значение коэффициента равно отношению 365 к значению показателя в днях.

Данные об оборачиваемости активов за год свидетельствуют о том, что организация получает выручку, равную сумме всех имеющихся активов за 301 календарный день.

## 4. Выводы по результатам анализа

По результатам проведенного анализа выделены и сгруппированы по качественному признаку основные показатели финансового положения (по состоянию по состоянию на 31.12.2025) и результатов деятельности ООО "ЭЛЕКТРО-ЭКСПЕРТ" за весь анализируемый период.

Следующие 7 показателей финансового положения организации имеют исключительно хорошие значения:

- чистые активы превышают уставный капитал, к тому же они увеличились за анализируемый период;
- значение коэффициента обеспеченности собственными оборотными средствами, равное 0,99, можно характеризовать как очень хорошее;
- полностью соответствует нормативному значению коэффициент текущей (общей) ликвидности;
- коэффициент абсолютной ликвидности полностью соответствует нормативному значению;
- положительное изменение собственного капитала относительно общего изменения активов организации;
- коэффициент покрытия инвестиций имеет хорошее значение (доля собственного капитала и долгосрочных обязательств составляет 99% от общего капитала организации);
- абсолютная финансовая устойчивость по величине излишка собственных оборотных средств.

Анализ выявил следующие показатели, положительно характеризующие финансовое положение и результаты деятельности организации:

- доля собственного капитала неоправданно высока (99%);
- хорошая рентабельность активов (20% за период 01.01–31.12.2025);
- чистая прибыль за последний год составила 6 169 тыс. руб.

С отрицательной стороны результаты деятельности организации характеризуют следующие показатели:

- значительная отрицательная динамика рентабельности продаж (-24 процентных пункта от рентабельности за аналогичный период года, предшествующего отчетному, равной 45,7%);
- значительное падение прибыли до процентов к уплате и налогообложения (ЕБИТ) на рубль выручки организации (-24,4 коп. от аналогичного показателя рентабельности за аналогичный период года, предшествующего отчетному).

Показателем, имеющим значение на границе норматива, является следующий – за 2025 год получена прибыль от продаж (8 095 тыс. руб.), однако наблюдалась ее отрицательная динамика по сравнению с аналогичным периодом прошлого года (-9 941 тыс. руб.).

Анализ свидетельствует об очень хорошем финансовом состоянии организации, ее способности отвечать по своим обязательствам в краткосрочной, и, возможно, долгосрочной перспективе. Финансовое состояние организации позволяет отнести ее к категории надежных заемщиков и дает возможность рассчитывать на получение кредитов.