

# Пояснительная записка к бухгалтерской отчетности

## 1. Сведения об организации

Наименование юридического лица:

ОБЩЕСТВО С ОГРАНИЧЕННОЙ ОТВЕТСТВЕННОСТЬЮ "ДВ ЛОДЖИСТИК"

Идентификационный номер налогоплательщика (ИНН): 5047191952

Код причины постановки на учет (КПП): 771301001

Основным видом деятельности, который является преобладающим и имеет приоритетное значение для организации, является деятельность автомобильного грузового транспорта (ОКВЭД 49.41).

## 2. Анализ финансового положения

### 2.1. Структура имущества и источники его формирования

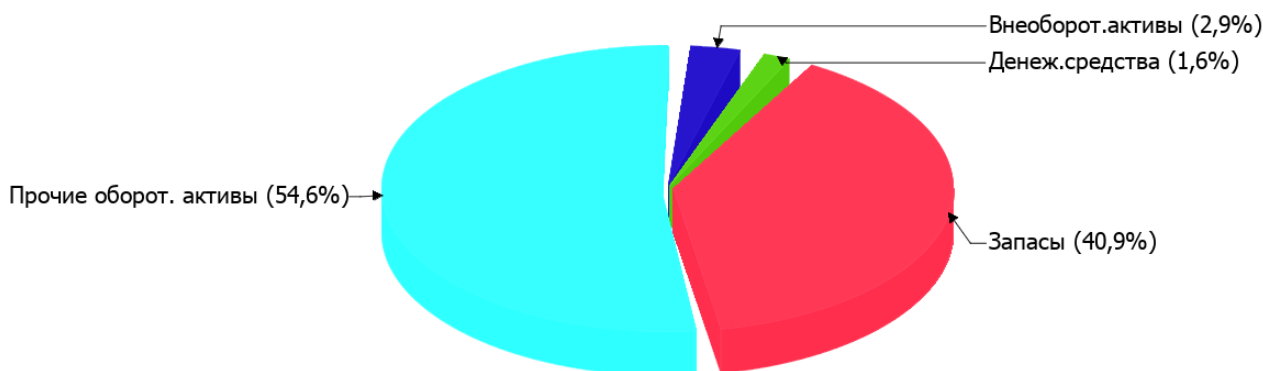
Показатель	Значение показателя				Изменение за анализируемый период	
	в тыс. руб.		в % к валюте баланса		тыс. руб. (гр.3- гр.2)	± % ((гр.3- гр.2) : гр.2)
	31.12.2024	31.12.2025	на начало анализируемого периода (31.12.2024)	на конец анализируемого периода (31.12.2025)		
<b>Актив</b>						
Внеоборотные активы	3 397	1 648	5,7	2,9	-1 749	-51,5
Оборотные	56 368	54 232	94,3	97,1	-2 136	-3,8
<b>Пассив</b>						
Собственный капитал	6 002	6 002	10	10,7	-	-
Долгосрочные обязательства	6 318	5 426	10,6	9,7	-892	-14,1
Краткосрочные обязательства	47 445	44 452	79,4	79,5	-2 993	-6,3
Валюта баланса	59 765	55 880	100	100	-3 885	-6,5

\* Без доходов будущих периодов, включенных в собственный капитал.

Активы на 31 декабря 2025 г. характеризуются большой долей (97,1%) текущих активов и малым процентом внеоборотных средств. Активы организации за год уменьшились на 3 885 тыс. руб. (на 6,5%). Несмотря на уменьшение активов, собственный капитал остался неизменным, что негативно характеризует динамику изменения имущественного положения организации.

На диаграмме ниже представлена структура активов организации в разрезе основных групп:

## Структура активов организации на 31 декабря 2025 г.



Снижение величины активов организации связано со снижением следующих позиций актива бухгалтерского баланса (в скобках указана доля изменения статьи в общей сумме всех отрицательно изменившихся статей):

- финансовые и другие оборотные активы – **3 475** тыс. руб. (**61,3%**)
- материальные внеоборотные активы – **1 749** тыс. руб. (**30,9%**)
- денежные средства и денежные эквиваленты – **443** тыс. руб. (**7,8%**)

Одновременно, в пассиве баланса снижение наблюдается по строкам:

- краткосрочная кредиторская задолженность – **2 993** тыс. руб. (**77%**)
- долгосрочные заемные средства – **892** тыс. руб. (**23%**)

Среди положительно изменившихся статей баланса можно выделить "запасы" в активе (**+1 782** тыс. руб. ).

собственный капитал организации за год не изменился, составив **6 002,0** тыс. руб.

## 2.2. Оценка стоимости чистых активов организации

Показатель	Значение показателя				Изменение	
	в тыс. руб.		в % к валюте баланса		тыс. руб. (гр.3-гр.2)	± % ((гр.3- гр.2) : гр.2)
	31.12.2024	31.12.2025	на начало анализируемого периода (31.12.2024)	на конец анализируемого периода (31.12.2025)		
1. Чистые активы	6 002	6 002	10	10,7	–	–

Имеющаяся величина чистых активов положительно характеризует финансовое положение, полностью удовлетворяя требованиям нормативных актов к величине чистых активов организации.

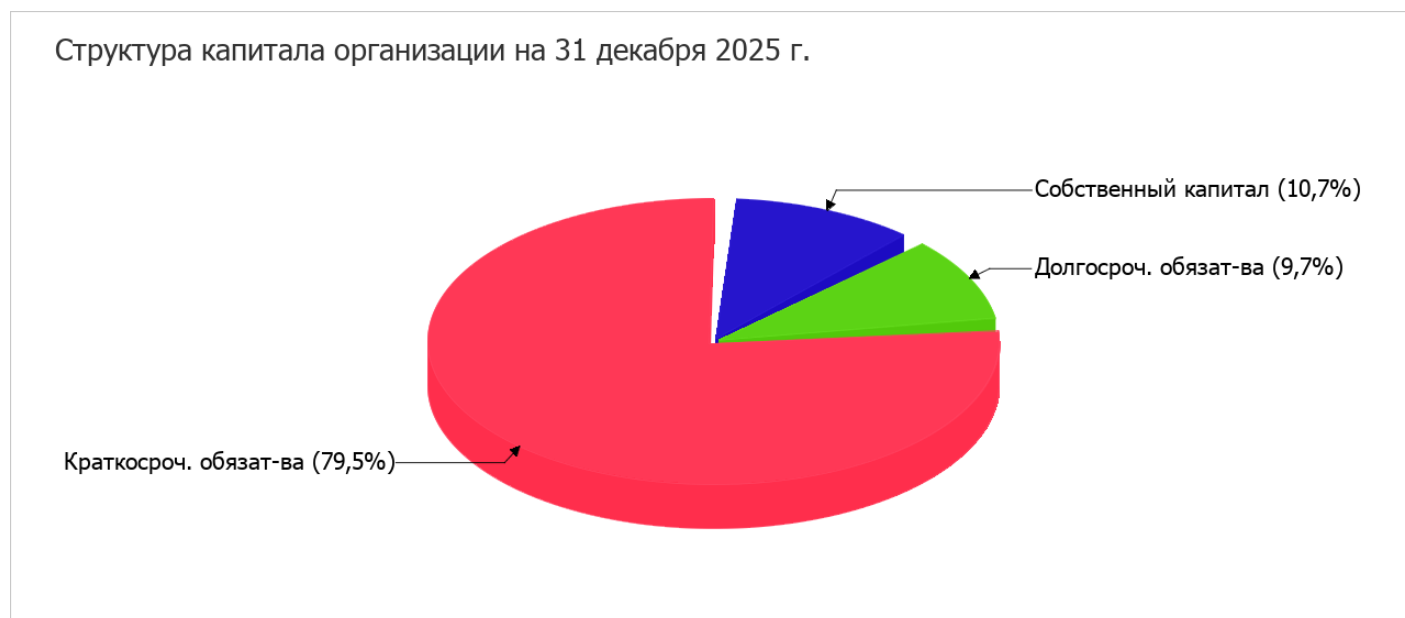
## 2.3. Анализ финансовой устойчивости организации

### 2.3.1. Основные показатели финансовой устойчивости организации

Показатель	Значение показателя		Изменение показателя (гр.3-гр.2)	Описание показателя и его нормативное значение
	31.12.2024	31.12.2025		
Коэффициент автономии	0,1	0,11	+0,01	Отношение собственного капитала к общей сумме капитала. нормальное значение: не менее 0,45 (оптимальное 0,55-0,7).
Коэффициент обеспеченности собственными оборотными средствами	0,05	0,08	+0,03	Отношение собственных оборотных средств к оборотным активам. нормальное значение: 0,1 и более.
Коэффициент покрытия инвестиций	0,21	0,2	-0,01	Отношение собственного капитала и долгосрочных обязательств к общей сумме капитала. нормальное значение для данной отрасли: 0,7 и более.
Коэффициент обеспеченности запасов	0,12	0,19	+0,07	Отношение собственных оборотных средств к стоимости запасов. нормальное значение: 0,5 и более.
Коэффициент краткосрочной задолженности	0,88	0,89	+0,01	Отношение краткосрочной задолженности к общей сумме задолженности.

Коэффициент автономии организации на 31 декабря 2025 г. составил **0,11**. Полученное значение говорит о недостаточной доле собственного капитала (**11%**) в общем капитале организации. коэффициент автономии за весь анализируемый период явно вырос (**+0,01**).

Структура капитала организации представлена ниже на диаграмме:



коэффициент обеспеченности собственными оборотными средствами на последний день анализируемого периода равнялся **0,08**. за год произошел стремительный рост коэффициента обеспеченности собственными оборотными средствами – на **0,03**. на 31.12.2025 значение коэффициента можно охарактеризовать как не соответствующее норме.

за весь анализируемый период имело место несущественное уменьшение коэффициента покрытия инвестиций – до **0,2**. Значение коэффициента на последний день анализируемого периода значительно ниже нормы (доля собственного капитала и долгосрочных обязательств в общей сумме капитала организации составляет **20%**).

на 31.12.2025 коэффициент обеспеченности материальных запасов составил **0,19**, что на **0,07** больше, чем на 31 декабря 2024 г. на 31.12.2025 коэффициент обеспеченности материальных запасов имеет значение, не соответствующее нормативному.

По коэффициенту краткосрочной задолженности видно, что величина краткосрочной кредиторской задолженности организации значительно превосходит величину долгосрочной задолженности (89,1% и 10,9% соответственно). При этом в течение анализируемого периода доля долгосрочной задолженности уменьшилась на 0,9%.

## 2.4. Ликвидность

Показатель ликвидности	Значение показателя		Изменение показателя (гр.3 - гр.2)	Расчет, рекомендованное значение
	31.12.2024	31.12.2025		
Коэффициент текущей (общей) ликвидности	<b>1,19</b>	<b>1,22</b>	<b>+0,03</b>	Отношение текущих активов к краткосрочным обязательствам. нормальное значение для данной отрасли: 1,7 и более.
Коэффициент абсолютной ликвидности	<b>0,03</b>	<b>0,02</b>	<b>-0,01</b>	Отношение денежных средств и их эквивалентов к краткосрочным обязательствам. нормальное значение: 0,15 и более.

[На конец периода] коэффициент текущей ликвидности имеет значение ниже нормы (**1,22** против нормативного значения 1,7). Несмотря на это следует отметить положительную динамику – за год коэффициент текущей ликвидности вырос на **0,03**.

Второй коэффициент, характеризующий способность организации погасить всю или часть краткосрочной задолженности за счет денежных средств и их эквивалентов, имеет значение (**0,02**) ниже допустимого предела (норма: 0,15). При этом с начала периода коэффициент абсолютной ликвидности практически не изменился.

## 3. Анализ эффективности деятельности организации

### 3.1. Обзор результатов деятельности

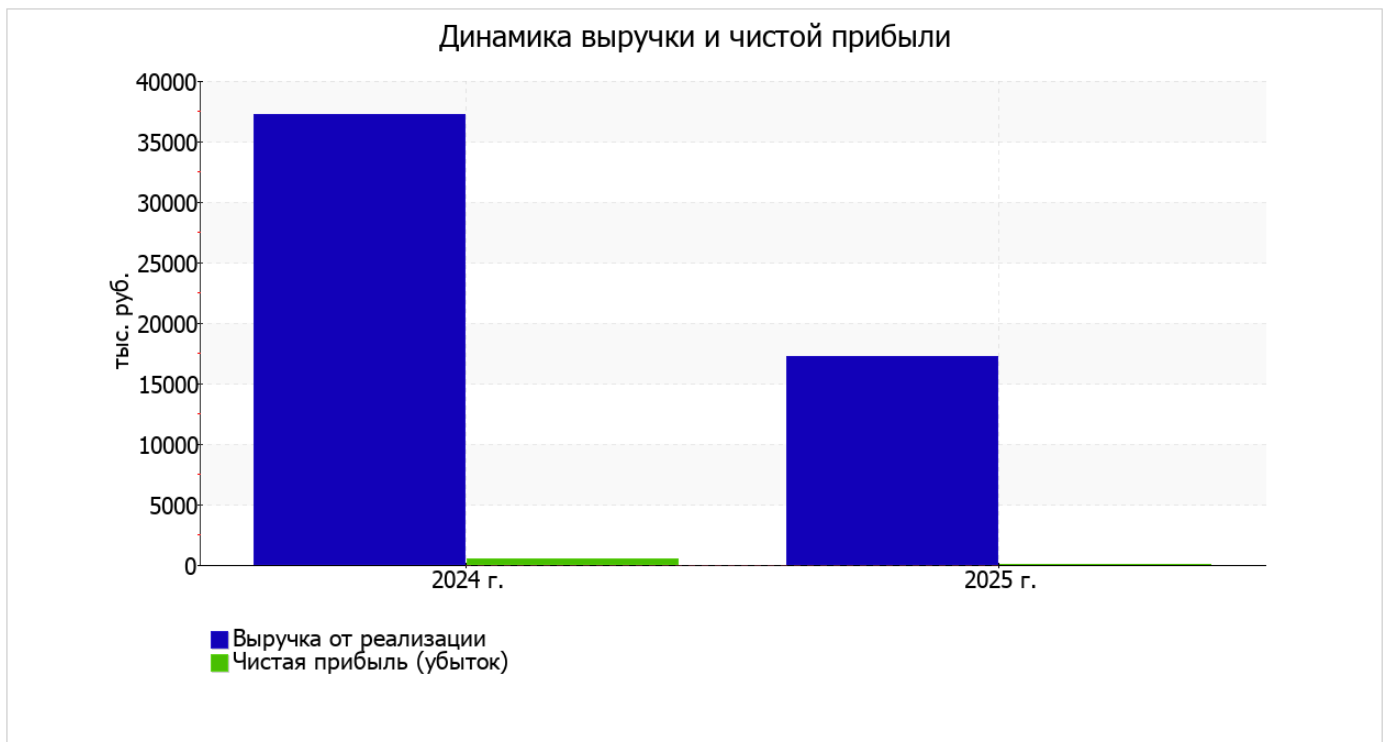
Основные финансовые результаты деятельности ОБЩЕСТВО С ОГРАНИЧЕННОЙ ОТВЕТСТВЕННОСТЬЮ "ДВ ЛОДЖИСТИК" за весь рассматриваемый период приведены ниже в таблице.

По данным "Отчета о финансовых результатах" за последний год организация получила прибыль от продаж в размере **848** тыс. руб., что составляет 4,9% от выручки. По сравнению с аналогичным периодом прошлого года прибыль от продаж выросла на **627** тыс. руб., или в **3,8** раза.

По сравнению с прошлым периодом в текущем снизилась как выручка от продаж, так и расходы по обычной деятельности (на **19 953** и **20 580** тыс. руб. соответственно). Причем в процентном отношении изменение расходов (**-55,7%**) опережает изменение выручки (**-53,6%**)

Показатель	Значение показателя, тыс. руб.		Изменение показателя		Средне- годовая величина, тыс. руб.
	2024 г.	2025 г.	тыс. руб. (гр.3 - гр.2)	± % ((3-2) : 2)	
1. Выручка	37 194	17 241	-19 953	-53,6	27 218
2. Расходы по обычным видам деятельности	36 973	16 393	-20 580	-55,7	26 683
3. Прибыль (убыток) от продаж (1-2)	221	848	+627	+3,8 раза	535
4. Прочие доходы и расходы, кроме процентов к уплате	303	-848	-1 151	↓	-273
5. ЕВИТ (прибыль до уплаты процентов и налогов) (3+4)	524	-	-524	-100	262
6. Проценты к уплате	-	-	-	-	-
7. Налоги на прибыль (доходы)	10	-	-10	-100	5
8. Чистая прибыль (убыток) (5-6-7)	514	-	-514	-100	257

Ниже на графике наглядно представлено изменение выручки и прибыли ОБЩЕСТВО С ОГРАНИЧЕННОЙ ОТВЕТСТВЕННОСТЬЮ "ДВ ЛОДЖИСТИК" в течение всего анализируемого периода.



### 3.2. Анализ рентабельности

Показатели рентабельности	Значения показателя (в %, или в копейках с рубля)		Изменение показателя	
	2024 г.	2025 г.	коп., (гр.3 - гр.2)	± % ((3-2) : 2)
1. Рентабельность продаж (величина прибыли от продаж в каждом рубле выручки). нормальное значение для данной отрасли: 4% и более.	0,6	4,9	+4,3	+8,3 раза
2. Рентабельность продаж по ЕБИТ (величина прибыли от продаж до уплаты процентов и налогов в каждом рубле выручки).	1,4	–	-1,4	-100
3. Рентабельность продаж по чистой прибыли (величина чистой прибыли в каждом рубле выручки). нормальное значение для данной отрасли: 2% и более.	1,4	–	-1,4	-100

прибыль от продаж в анализируемом периоде составляет 4,9% от полученной выручки. Более того, имеет место положительная динамика рентабельности обычных видов деятельности по сравнению с данным показателем за такой же период прошлого года (+4,3%).

Показатель рентабельности, рассчитанный как отношение прибыли до процентов к уплате и налогообложения (ЕБИТ) к выручке организации, за период 01.01–31.12.2025 составил –%. Это значит, что в каждом рубле выручки организации содержалось – коп. убытка до налогообложения и процентов к уплате.



Далее в таблице представлены три основных показателя, характеризующие рентабельность использования вложенного в предпринимательскую деятельность капитала.

Показатель рентабельности	Значение показателя, %	Расчет показателя
	2025 г.	
Рентабельность собственного капитала (ROE)	–	Отношение чистой прибыли к средней величине собственного капитала. нормальное значение для данной отрасли: 13% и более.
Рентабельность активов (ROA)	–	Отношение чистой прибыли к средней стоимости активов. нормальное значение для данной отрасли: не менее 5%.
Прибыль на задействованный капитал (ROCE)	–	Отношение прибыли до уплаты процентов и налогов (ЕБИТ) к собственному капиталу и долгосрочным обязательствам.

[За последний период] каждый рубль собственного капитала ОБЩЕСТВО С ОГРАНИЧЕННОЙ ОТВЕТСТВЕННОСТЬЮ "ДВ ЛОДЖИСТИК" обеспечил убыток в размере – руб.

рентабельность активов за последний год имеет значение, не укладывающееся в норматив (0).

### 3.3. Расчет показателей деловой активности (оборачиваемости)

Далее в таблице рассчитаны показатели оборачиваемости ряда активов, характеризующие скорость возврата авансированных на осуществление предпринимательской деятельности денежных средств, а также показатель оборачиваемости кредиторской задолженности при расчетах с поставщиками и подрядчиками.

Показатель оборачиваемости	Значение в днях	Коэфф. 2025 г.
	2025 г.	
Оборачиваемость оборотных средств (отношение средней величины оборотных активов к среднесуточной выручке*; нормальное значение для данной отрасли: 106 и менее дн.)	1 171	0,3
Оборачиваемость запасов (отношение средней стоимости запасов к среднесуточной себестоимости проданных товаров; нормальное значение для данной отрасли: не более 4 дн.)	–	–
Оборачиваемость кредиторской задолженности (отношение средней величины кредиторской задолженности к среднесуточной выручке)	973	0,4
Оборачиваемость активов (отношение средней стоимости активов к среднесуточной выручке; нормальное значение для данной отрасли: 171 и менее дн.)	1 224	0,3
Оборачиваемость собственного капитала (отношение средней величины собственного капитала к среднесуточной выручке)	127	2,9

\* Приведен расчет показателя в днях. Значение коэффициента равно отношению 365 к значению показателя в днях.

Оборачиваемость активов за весь анализируемый период показывает, что организация получает выручку, равную сумме всех имеющихся активов за 1224 календарных дня.

## 4. Выводы по результатам анализа

Ниже обобщены ключевые финансовые показатели ОБЩЕСТВО С ОГРАНИЧЕННОЙ ОТВЕТСТВЕННОСТЬЮ "ДВ ЛОДЖИСТИК" за весь рассматриваемый период

С отрицательной стороны финансовое положение и результаты деятельности организации характеризуют такие показатели:

- высокая зависимость организации от заемного капитала (собственный капитал составляет только **11%**);
- значение коэффициента обеспеченности собственными оборотными средствами, равное **0,08**, можно считать неудовлетворительным;
- коэффициент текущей (общей) ликвидности не укладывается в нормативное значение;
- недостаточная рентабельность активов (**0%** за последний год);
- отрицательная динамика изменения собственного капитала организации ОБЩЕСТВО С ОГРАНИЧЕННОЙ ОТВЕТСТВЕННОСТЬЮ "ДВ ЛОДЖИСТИК" при том что, активы организации уменьшились на **3 885** тыс. руб. (на **6,5%**).

В ходе анализа были получены следующие показатели, исключительно хорошо характеризующие финансовое положение и результаты деятельности организации:

- чистые активы превышают уставный капитал;
- рост рентабельности продаж (**+4,3** процентных пункта от рентабельности **0,6%** за аналогичный период года, предшествующего отчетному);
- за 2025 год получена прибыль от продаж (**848** тыс. руб.), причем наблюдалась положительная динамика по сравнению с аналогичным периодом прошлого года (**+627** тыс. руб.).

Показатели финансового положения организации, имеющие критические значения:

- коэффициент абсолютной ликвидности значительно ниже нормативного значения;
- коэффициент покрытия инвестиций значительно ниже нормы (доля собственного капитала и долгосрочных обязательств в общей сумме капитала организации составляет **20%** (нормальное значение для данной отрасли: не менее 70%);
- крайне неустойчивое финансовое положение по величине собственных оборотных средств.

Показателем, имеющим значение на границе норматива, является следующий – чистая прибыль равна нулю..

Согласно приведенному анализу, финансовое состояние ОБЩЕСТВО С ОГРАНИЧЕННОЙ ОТВЕТСТВЕННОСТЬЮ "ДВ ЛОДЖИСТИК" не в полной мере соответствует общепринятым нормативам, часть показателей имеет неудовлетворительные значения. При этом у организации имеются возможности для продолжения деятельности, восстановления нормативных значений финансовых показателей.