

# Пояснительная записка к бухгалтерской отчетности

## 1. Сведения об организации

Наименование юридического лица:

ОБЩЕСТВО С ОГРАНИЧЕННОЙ ОТВЕТСТВЕННОСТЬЮ "МЭЙКАП ГРУПП"

Идентификационный номер налогоплательщика (ИНН): 5029262262

Код причины постановки на учет (КПП): 502901001

Основным видом деятельности, который является преобладающим и имеет приоритетное значение для организации, является торговля оптовая парфюмерными и косметическими товарами (ОКВЭД 46.45).

## 2. Анализ финансового положения

### 2.1. Структура имущества и источники его формирования

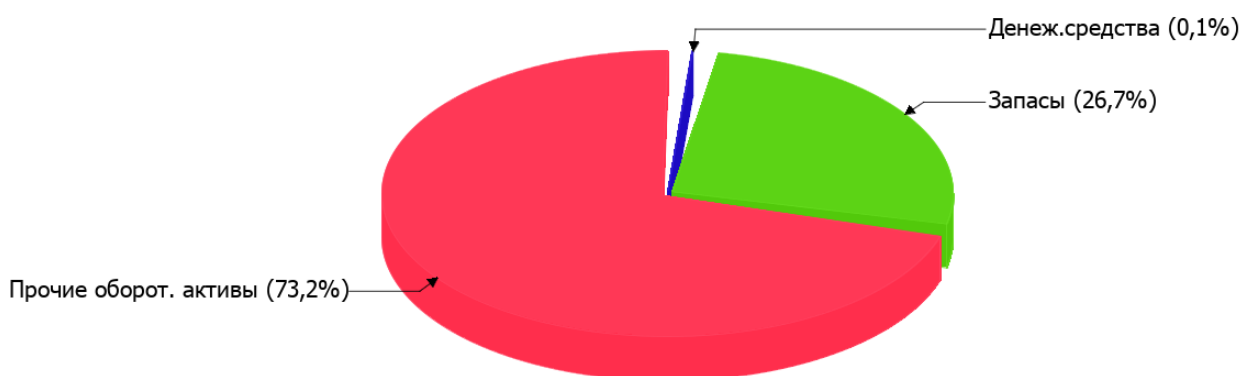
Показатель	Значение показателя				Изменение за анализируемый период	
	в тыс. руб.		в % к валюте баланса		тыс. руб. (гр.3- гр.2)	± % ((гр.3- гр.2) : гр.2)
	31.12.2024	31.12.2025	на начало анализируемого периода (31.12.2024)	на конец анализируемого периода (31.12.2025)		
<b>Актив</b>						
Внеоборотные активы	–	–	–	–	–	–
Оборотные	63 692	94 560	100	100	+30 868	+48,5
<b>Пассив</b>						
Собственный капитал	35 407	28 339	55,6	30	-7 068	-20
Долгосрочные обязательства	–	–	–	–	–	–
Краткосрочные обязательства	28 285	66 221	44,4	70	+37 936	+134,1
Валюта баланса	63 692	94 560	100	100	+30 868	+48,5

\* Без доходов будущих периодов, включенных в собственный капитал.

Активы на 31.12.2025 характеризуются отсутствием внеоборотных средств при 100% текущих активов. Активы организации за весь период увеличились на 30 868 тыс. руб. (на 48,5%). Хотя имел место рост активов, собственный капитал уменьшился на 20%, что говорит об ухудшении имущественного положения организации.

Наглядно соотношение основных групп активов организации представлено ниже на диаграмме:

## Структура активов организации на 31 декабря 2025 г.



Рост величины активов организации связан, в основном, с ростом следующих позиций актива бухгалтерского баланса (в скобках указана доля изменения статьи в общей сумме всех положительно изменившихся статей):

- запасы – 17 280 тыс. руб. (56%)
- финансовые и другие оборотные активы – 13 569 тыс. руб. (44%)

Одновременно, в пассиве баланса прирост произошел по строке "краткосрочная кредиторская задолженность" (+37 936 тыс. руб., или 100% вклада в прирост пассивов организации за весь анализируемый период).

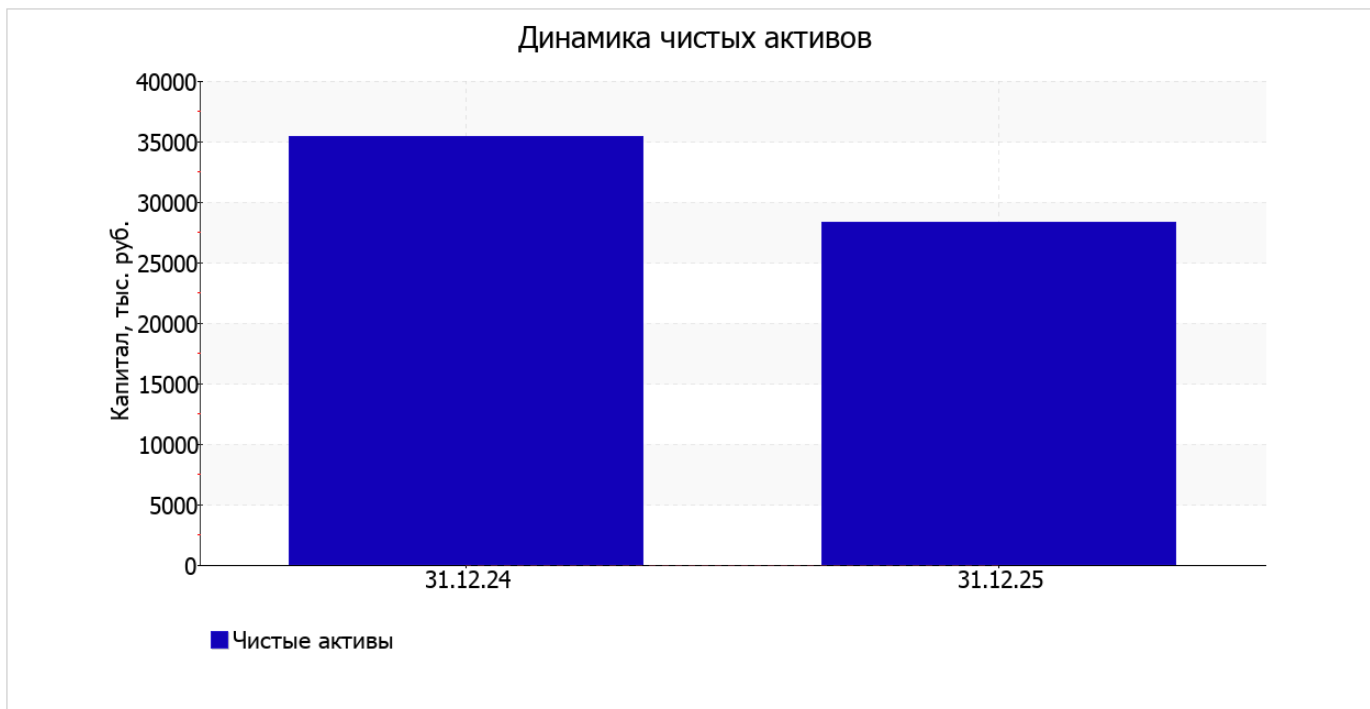
Среди отрицательно изменившихся статей баланса можно выделить "капитал и резервы" в пассиве (-7 068 тыс. руб. ).

значение собственного капитала на 31.12.2025 составило 28 339,0 тыс. руб. за последний год собственный капитал организации явно уменьшился (на 7 068,0 тыс. руб.).

## 2.2. Оценка стоимости чистых активов организации

Показатель	Значение показателя				Изменение	
	в тыс. руб.		в % к валюте баланса		тыс. руб. (гр.3-гр.2)	± % ((гр.3-гр.2) : гр.2)
	31.12.2024	31.12.2025	на начало анализируемого периода (31.12.2024)	на конец анализируемого периода (31.12.2025)		
1. Чистые активы	35 407	28 339	55,6	30	-7 068	-20

Имеющаяся величина чистых активов положительно характеризует финансовое положение, полностью удовлетворяя требованиям нормативных актов к величине чистых активов организации. Однако, определив текущее состояние показателя, необходимо отметить снижение чистых активов на 20% за весь анализируемый период. Несмотря на нормальную относительно уставного капитала величину чистых активов, их дальнейшее снижение может привести к ухудшению данного соотношения. Наглядное изменение чистых активов представлено на следующем графике.



## 2.3. Анализ финансовой устойчивости организации

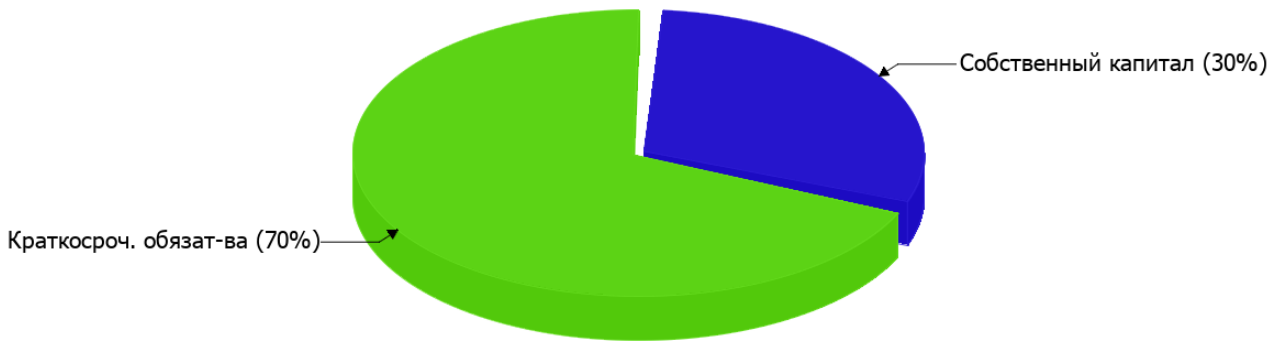
### 2.3.1. Основные показатели финансовой устойчивости организации

Показатель	Значение показателя		Изменение показателя (гр.3-гр.2)	Описание показателя и его нормативное значение
	31.12.2024	31.12.2025		
Коэффициент автономии	0,56	0,3	-0,26	Отношение собственного капитала к общей сумме капитала. нормальное значение: не менее 0,45 (оптимальное 0,55-0,7).
Коэффициент обеспеченности собственными оборотными средствами	0,56	0,3	-0,26	Отношение собственных оборотных средств к оборотным активам. нормальное значение: 0,1 и более.
Коэффициент покрытия инвестиций	0,56	0,3	-0,26	Отношение собственного капитала и долгосрочных обязательств к общей сумме капитала. нормальное значение для данной отрасли: не менее 0,65.
Коэффициент обеспеченности запасов	4,47	1,12	-3,35	Отношение собственных оборотных средств к стоимости запасов. нормальное значение: 0,5 и более.
Коэффициент краткосрочной задолженности	1	1	-	Отношение краткосрочной задолженности к общей сумме задолженности.

Коэффициент автономии организации на 31.12.2025 составил **0,3**. Данный коэффициент характеризует степень зависимости организации от заемного капитала. Полученное здесь значение говорит о недостаточной доле собственного капитала (**30%**) в общем капитале организации. за весь рассматриваемый период коэффициент автономии существенно уменьшился (на **0,26**).

Ниже на диаграмме наглядно представлено соотношение собственного и заемного капитала организации: Следует отметить, что долгосрочные обязательства на диаграмме не отражены, поскольку полностью отсутствуют.

Структура капитала организации на 31 декабря 2025 г.



на последний день анализируемого периода коэффициент обеспеченности собственными оборотными средствами составил **0,3**. за год коэффициент обеспеченности собственными оборотными средствами уменьшился на **0,26**. коэффициент по состоянию на 31.12.2025 демонстрирует вполне соответствующее нормальному значению.

за весь анализируемый период коэффициент покрытия инвестиций сильно снизился до **0,3 (-0,26)**. Значение коэффициента по состоянию на 31.12.2025 значительно ниже нормы.

на 31 декабря 2025 г. коэффициент обеспеченности материальных запасов составил **1,12**. коэффициент обеспеченности материальных запасов за весь анализируемый период очень сильно уменьшился на **3,35**. на 31.12.2025 коэффициент обеспеченности материальных запасов демонстрирует очень хорошее значение.

Коэффициент краткосрочной задолженности организации показывает на отсутствие долгосрочной задолженности при 100% краткосрочной.

## 2.4. Ликвидность

Показатель ликвидности	Значение показателя		Изменение показателя (гр.3 - гр.2)	Расчет, рекомендованное значение
	31.12.2024	31.12.2025		
Коэффициент текущей (общей) ликвидности	2,25	1,43	-0,82	Отношение текущих активов к краткосрочным обязательствам. нормальное значение: 1,8 и более.
Коэффициент абсолютной ликвидности	<0,01	<0,01	-	Отношение денежных средств и их эквивалентов к краткосрочным обязательствам. нормальное значение: не менее 0,15.

[На конец периода] коэффициент текущей (общей) ликвидности не укладывается в норму (**1,43** против нормативного значения 1,8). Более того следует отметить отрицательную динамику показателя – за весь анализируемый период коэффициент текущей ликвидности снизился на **-0,82**.

Коэффициент абсолютной ликвидности, как и предыдущий коэффициент, имеет значение ниже нормы (**<0,01**). При этом с начала периода коэффициент абсолютной ликвидности не изменился.

### 3. Анализ эффективности деятельности организации

#### 3.1. Обзор результатов деятельности

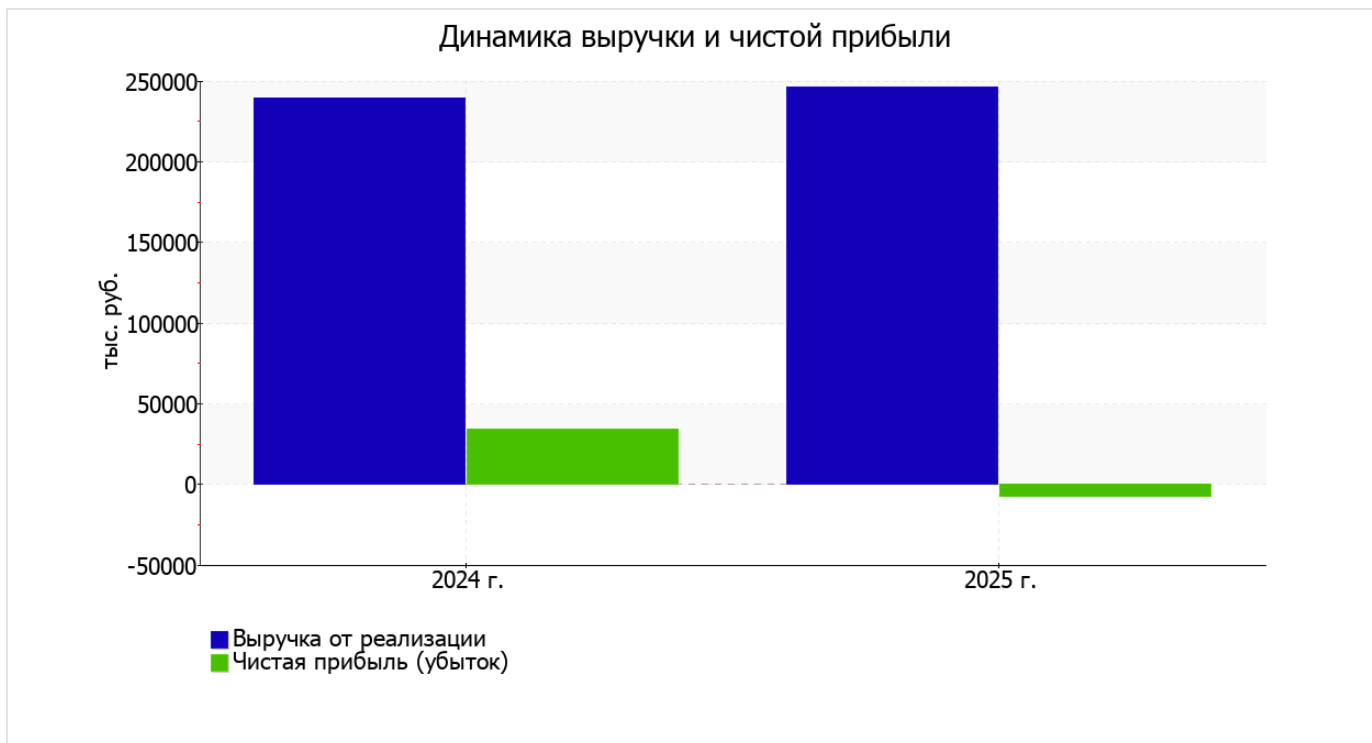
Ниже в таблице приведены основные финансовые результаты деятельности ОБЩЕСТВО С ОГРАНИЧЕННОЙ ОТВЕТСТВЕННОСТЬЮ "МЭЙКАП ГРУПП" в течение анализируемого периода и аналогичный период прошлого года.

Из "Отчета о финансовых результатах" следует, что за весь анализируемый период организация получила убыток от продаж в размере 742 тыс. руб., что составляет 0,3% от выручки. В прошлом периоде, наоборот, имела место прибыль в сумме 35 278 тыс. руб.

По сравнению с прошлым периодом в текущем выросла как выручка от продаж, так и расходы по обычной деятельности (на 6 777 и 42 797 тыс. руб. соответственно). Причем в процентном отношении изменение расходов (+21%) опережает изменение выручки (+2,8%)

Показатель	Значение показателя, тыс. руб.		Изменение показателя		Средне- годовая величина, тыс. руб.
	2024 г.	2025 г.	тыс. руб. (гр.3 - гр.2)	± % ((3-2) : 2)	
1. Выручка	239 453	246 230	+6 777	+2,8	242 842
2. Расходы по обычным видам деятельности	204 175	246 972	+42 797	+21	225 574
3. Прибыль (убыток) от продаж (1-2)	35 278	-742	-36 020	↓	17 268
4. Прочие доходы и расходы, кроме процентов к уплате	5 488	-3 823	-9 311	↓	833
5. ЕБИТ (прибыль до уплаты процентов и налогов) (3+4)	40 766	-4 565	-45 331	↓	18 101
6. Проценты к уплате	–	–	–	–	–
7. Налоги на прибыль (доходы)	6 443	2 503	-3 940	-61,2	4 473
8. Чистая прибыль (убыток) (5-6-7)	34 323	-7 068	-41 391	↓	13 628

Изменение выручки наглядно представлено ниже на графике.



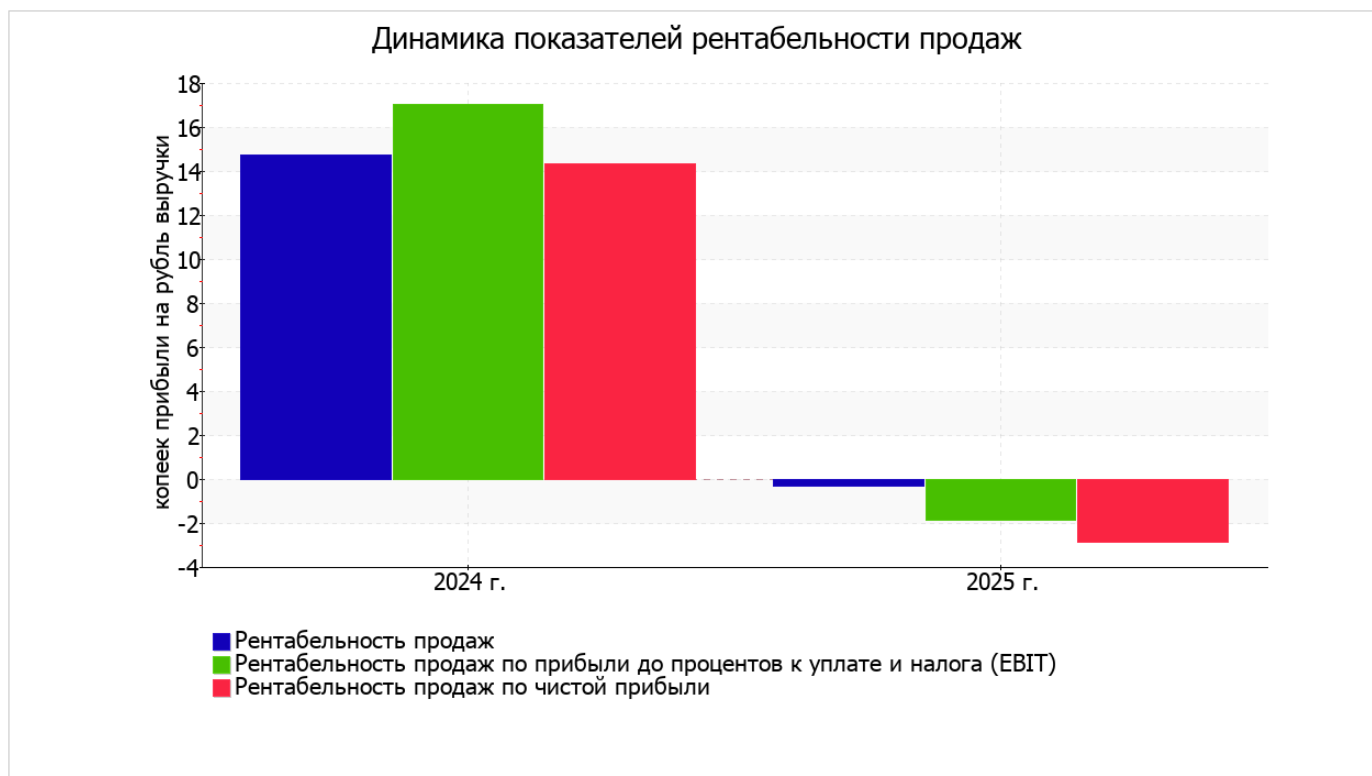
### 3.2. Анализ рентабельности

Показатели рентабельности	Значения показателя (в %, или в копейках с рубля)		Изменение показателя	
	2024 г.	2025 г.	коп., (гр.3 - гр.2)	± % ((3-2) : 2)
1. Рентабельность продаж (величина прибыли от продаж в каждом рубле выручки). нормальное значение для данной отрасли: 4% и более.	14,7	-0,3	-15	↓
2. Рентабельность продаж по ЕВИТ (величина прибыли от продаж до уплаты процентов и налогов в каждом рубле выручки).	17	-1,9	-18,9	↓
3. Рентабельность продаж по чистой прибыли (величина чистой прибыли в каждом рубле выручки). нормальное значение для данной отрасли: 2% и более.	14,3	-2,9	-17,2	↓

Представленные в таблице показатели рентабельности за 2025 год имеют отрицательные значения как следствие убыточной деятельности ОБЩЕСТВО С ОГРАНИЧЕННОЙ ОТВЕТСТВЕННОСТЬЮ "МЭЙКАП ГРУПП" за данный период.

Рентабельность продаж за последний год составила **-0,3%**. К тому же имеет место отрицательная динамика рентабельности продаж по сравнению с данным показателем за такой же период прошлого года (**-15%**).

Показатель рентабельности, рассчитанный как отношение прибыли до процентов к уплате и налогообложения (ЕВИТ) к выручке организации, за последний год составил **-1,9%**. Это значит, что в каждом рубле выручки организации содержалось **-1,9** коп. убытка до налогообложения и процентов к уплате.



Далее в таблице представлены три основных показателя, характеризующие рентабельность использования вложенного в предпринимательскую деятельность капитала.

Показатель рентабельности	Значение показателя, %	Расчет показателя
	2025 г.	
Рентабельность собственного капитала (ROE)	-22,2	Отношение чистой прибыли к средней величине собственного капитала. нормальное значение для данной отрасли: 17% и более.
Рентабельность активов (ROA)	-8,9	Отношение чистой прибыли к средней стоимости активов. нормальное значение для данной отрасли: не менее 7%.
Прибыль на задействованный капитал (ROCE)	-14,3	Отношение прибыли до уплаты процентов и налогов (ЕВИТ) к собственному капиталу и долгосрочным обязательствам.

[За последний период] каждый рубль собственного капитала организации обеспечил убыток в размере **0,222** руб. за последний год рентабельность активов имеет крайне неудовлетворительное значение, равное **-8,9%**.

### 3.3. Расчет показателей деловой активности (оборачиваемости)

В следующей таблице рассчитаны показатели оборачиваемости ряда активов, характеризующие скорость возврата вложенных в предпринимательскую деятельность средств, а также показатель оборачиваемости кредиторской задолженности при расчетах с поставщиками и подрядчиками.

Показатель оборачиваемости	Значение в днях	Коэфф. 2025 г.
	2025 г.	
Оборачиваемость оборотных средств (отношение средней величины оборотных активов к среднедневной выручке*; нормальное значение для данной отрасли: 131 и менее дн.)	117	3,1
Оборачиваемость запасов (отношение средней стоимости запасов к среднедневной себестоимости проданных товаров; нормальное значение для данной отрасли: 32 и менее дн.)	–	–
Оборачиваемость кредиторской задолженности (отношение средней величины кредиторской задолженности к среднедневной выручке)	70	5,2
Оборачиваемость активов (отношение средней стоимости активов к среднедневной выручке; нормальное значение для данной отрасли: не более 142 дн.)	117	3,1
Оборачиваемость собственного капитала (отношение средней величины собственного капитала к среднедневной выручке)	47	7,7

\* Приведен расчет показателя в днях. Значение коэффициента равно отношению 365 к значению показателя в днях.

Оборачиваемость активов за весь анализируемый период показывает, что организация получает выручку, равную сумме всех имеющихся активов за 117 календарных дней.

## 4. Выводы по результатам анализа

По результатам проведенного анализа выделены и сгруппированы по качественному признаку основные показатели финансового положения (по состоянию по состоянию на 31.12.2025) и результатов деятельности ОБЩЕСТВО С ОГРАНИЧЕННОЙ ОТВЕТСТВЕННОСТЬЮ "МЭЙКАП ГРУПП" в течение анализируемого периода.

С критической стороны финансовое положение и результаты деятельности организации характеризуют следующие показатели:

- существенно ниже нормального значения коэффициент абсолютной ликвидности;
- падение рентабельности продаж (-15 процентных пункта от рентабельности 14,7% за аналогичный период года, предшествующего отчетному);
- коэффициент покрытия инвестиций значительно ниже нормы (доля собственного капитала и долгосрочных обязательств в общей сумме капитала организации составляет 30% (нормальное значение для данной отрасли: 65% и более);
- за последний год получен убыток от продаж (-742 тыс. руб.), причем наблюдалась отрицательная динамика по сравнению с аналогичным периодом прошлого года (-36 020 тыс. руб.);
- убыток от финансово-хозяйственной деятельности за 2025 год составил -7 068 тыс. руб.;
- отрицательная динамика финансового результата до процентов к уплате и налогообложения (ЕБИТ) на рубль выручки организации (-18,9 коп. от данного показателя за такой же период прошлого года).

Приведенные ниже 3 показателя финансового положения организации имеют отрицательные значения:

- низкая величина собственного капитала относительно общей величины активов (30%);
- ниже принятой нормы коэффициент текущей (общей) ликвидности;
- отрицательная динамика изменения собственного капитала организации организации при том что, активы ОБЩЕСТВО С ОГРАНИЧЕННОЙ ОТВЕТСТВЕННОСТЬЮ "МЭЙКАП ГРУПП" увеличились на 30 868 тыс. руб. (на 48,5%).

Анализ выявил следующие показатели, имеющие исключительно хорошие значения:

- коэффициент обеспеченности собственными оборотными средствами демонстрирует исключительно хорошее значение – 0,3;
- абсолютная финансовая устойчивость по величине излишка собственных оборотных средств.

Положительно характеризующим финансовое положение организации показателем является следующий – чистые активы превышают уставный капитал, однако за весь анализируемый период произошло снижение их величины.

Проведенный анализ показывает, что финансовое состояние ОБЩЕСТВО С ОГРАНИЧЕННОЙ ОТВЕТСТВЕННОСТЬЮ "МЭЙКАП ГРУПП" не в полной мере соответствует общепринятым стандартам. Тем не менее, угроза банкротства организации незначительная, и имеются возможности для продолжения финансово-хозяйственной деятельности.