

# Пояснительная записка к бухгалтерской отчетности

## 1. Сведения об организации

Наименование юридического лица:

Общество с ограниченной ответственностью "Рудспецгео"

Идентификационный номер налогоплательщика (ИНН): 7728354865

Код причины постановки на учет (КПП): 772801001

Основным видом деятельности, который является преобладающим и имеет приоритетное значение для организации, является научные исследования и разработки в области естественных и технических наук прочие (ОКВЭД 72.19).

## 2. Анализ финансового положения

### 2.1. Структура имущества и источники его формирования

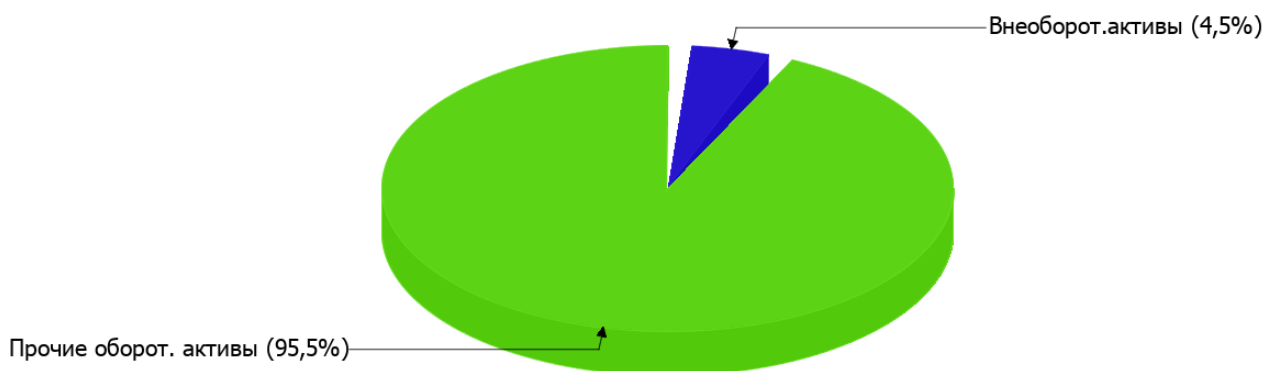
Показатель	Значение показателя				Изменение за анализируемый период	
	в тыс. руб.		в % к валюте баланса		тыс. руб. (гр.3- гр.2)	± % ((гр.3- гр.2) : гр.2)
	31.12.2024	31.12.2025	на начало анализируемого периода (31.12.2024)	на конец анализируемого периода (31.12.2025)		
<b>Актив</b>						
Внеоборотные активы	3 837	5 367	3,6	4,5	+1 530	+39,9
Оборотные	102 032	113 331	96,4	95,5	+11 299	+11,1
<b>Пассив</b>						
Собственный капитал	47 398	56 615	44,8	47,7	+9 217	+19,4
Долгосрочные обязательства	–	–	–	–	–	–
Краткосрочные обязательства	58 471	62 083	55,2	52,3	+3 612	+6,2
Валюта баланса	105 869	118 698	100	100	+12 829	+12,1

\* Без доходов будущих периодов, включенных в собственный капитал.

Активы на 31 декабря 2025 г. характеризуются большой долей (95,5%) текущих активов и незначительным процентом внеоборотных средств. Активы организации за весь период увеличились на 12 829 тыс. руб. (на 12,1%). Отмечая увеличение активов, необходимо учесть, что собственный капитал увеличился еще в большей степени – на 19,4%. опережающее увеличение собственного капитала относительно общего изменения активов – фактор положительный.

Наглядно соотношение основных групп активов организации представлено ниже на диаграмме:

## Структура активов организации на 31 декабря 2025 г.



Рост величины активов организации связан с ростом следующих позиций актива бухгалтерского баланса (в скобках указана доля изменения статьи в общей сумме всех положительно изменившихся статей):

- финансовые и другие оборотные активы – 17 502 тыс. руб. (92%)
- материальные внеоборотные активы – 1 530 тыс. руб. (8%)

Одновременно, в пассиве баланса прирост наблюдается по строкам:

- капитал и резервы – 9 217 тыс. руб. (71,8%)
- краткосрочная кредиторская задолженность – 3 612 тыс. руб. (28,2%)

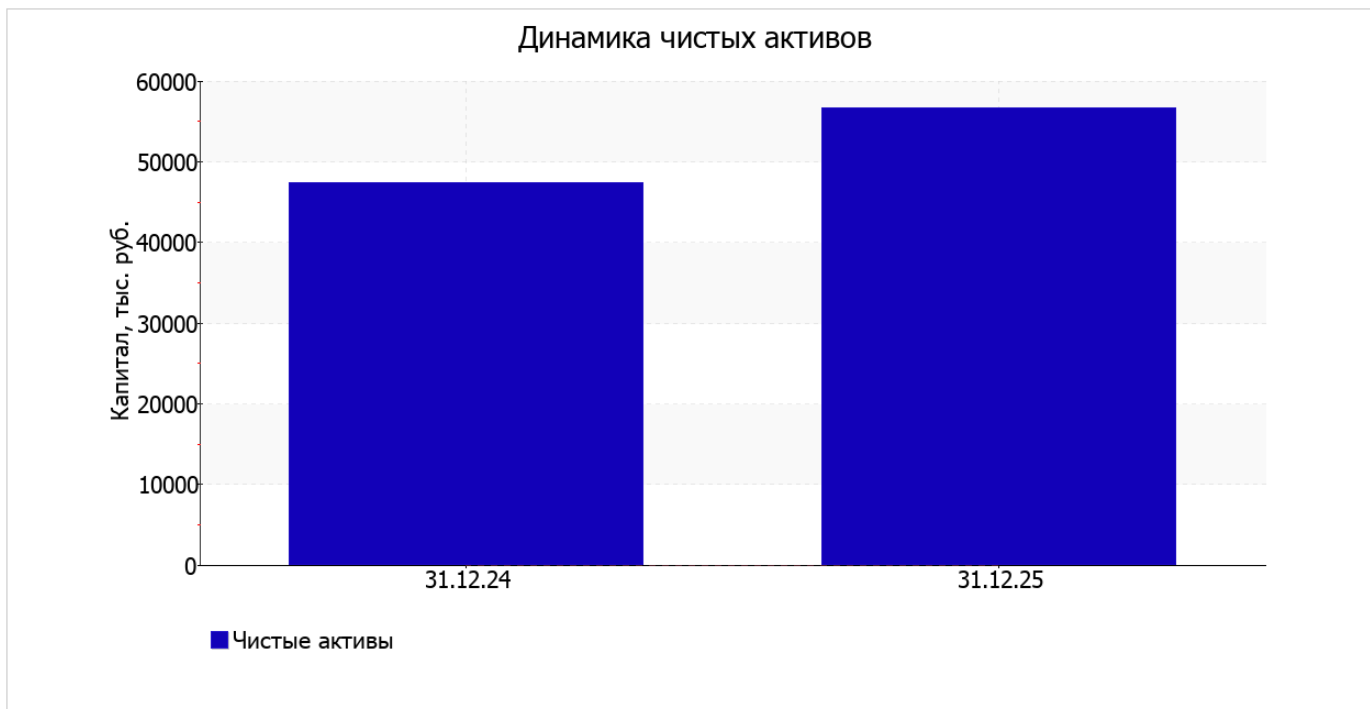
Среди отрицательно изменившихся статей баланса можно выделить "денежные средства и денежные эквиваленты" в активе (-6 203 тыс. руб. ).

за последний год собственный капитал организации увеличился на 9 217,0 тыс. руб., или на 19,4% и составил 56 615,0 тыс. руб.

## 2.2. Оценка стоимости чистых активов организации

Показатель	Значение показателя				Изменение	
	в тыс. руб.		в % к валюте баланса		тыс. руб. (гр.3-гр.2)	± % ((гр.3-гр.2) : гр.2)
	31.12.2024	31.12.2025	на начало анализируемого периода (31.12.2024)	на конец анализируемого периода (31.12.2025)		
1. Чистые активы	47 398	56 615	44,8	47,7	+9 217	+19,4

Имеющаяся величина чистых активов положительно характеризует финансовое положение, полностью удовлетворяя требованиям нормативных актов к величине чистых активов организации. Более того необходимо отметить увеличение чистых активов на 19,4% в течение анализируемого периода. Превышение чистых активов над уставным капиталом и в то же время их увеличение за период говорит о хорошем финансовом положении организации по данному признаку. Ниже на графике представлено изменение чистых активов организации.



## 2.3. Анализ финансовой устойчивости организации

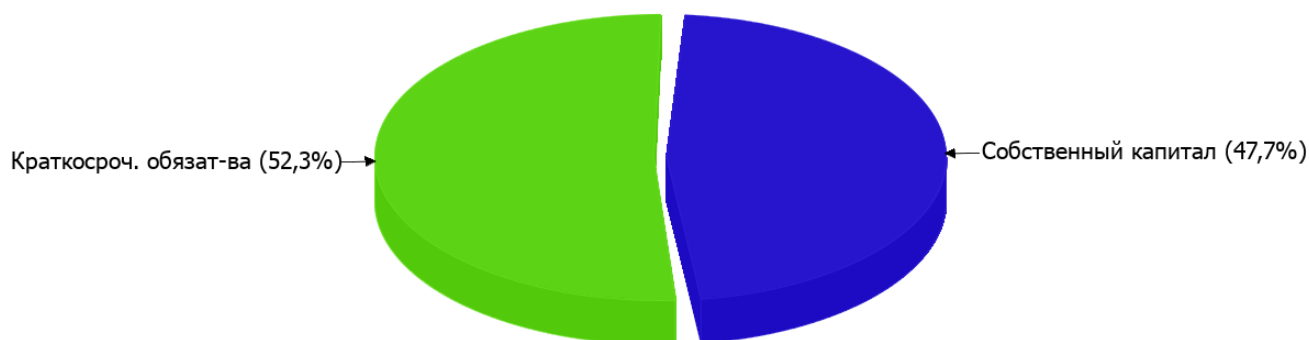
### 2.3.1. Основные показатели финансовой устойчивости организации

Показатель	Значение показателя		Изменение показателя (гр.3-гр.2)	Описание показателя и его нормативное значение
	31.12.2024	31.12.2025		
Коэффициент автономии	0,45	0,48	+0,03	Отношение собственного капитала к общей сумме капитала. нормальное значение для данной отрасли: 0,5 и более (оптимальное 0,6-0,75).
Коэффициент обеспеченности собственными оборотными средствами	0,43	0,45	+0,02	Отношение собственных оборотных средств к оборотным активам. нормальное значение: 0,1 и более.
Коэффициент покрытия инвестиций	0,45	0,48	+0,03	Отношение собственного капитала и долгосрочных обязательств к общей сумме капитала. нормальное значение: 0,75 и более.
Коэффициент обеспеченности запасов	–	–	–	Отношение собственных оборотных средств к стоимости запасов. нормальное значение: 0,5 и более.
Коэффициент краткосрочной задолженности	1	1	–	Отношение краткосрочной задолженности к общей сумме задолженности.

Коэффициент автономии организации на последний день анализируемого периода составил **0,48**. Полученное значение показывает, что ввиду недостатка собственного капитала (**48%** от общего капитала) организация в значительной степени зависит от кредиторов. за весь рассматриваемый период коэффициент автономии заметно вырос (**+0,03**).

На диаграмме ниже наглядно представлена структура капитала организации: Необходимо отметить, что долгосрочные обязательства не нашли отражение на диаграмме ввиду их отсутствия.

## Структура капитала организации на 31 декабря 2025 г.



коэффициент обеспеченности собственными оборотными средствами на последний день анализируемого периода (31.12.2025) составил **0,45**, что на **0,02** больше, чем на первый день анализируемого периода (31 декабря 2024 г.). коэффициент по состоянию на 31.12.2025 демонстрирует вполне соответствующее нормальному значению.

коэффициент покрытия инвестиций в течение анализируемого периода заметно вырос до **0,48 (+0,03)**. Значение коэффициента на последний день анализируемого периода значительно ниже нормативного значения (доля собственного капитала и долгосрочных обязательств в общей сумме капитала организации составляет **48%**).

Коэффициент краткосрочной задолженности Общество с ограниченной ответственностью "Рудспецгео" показывает на отсутствие долгосрочной задолженности при 100% краткосрочной.

## 2.4. Ликвидность

Показатель ликвидности	Значение показателя		Изменение показателя (гр.3 - гр.2)	Расчет, рекомендованное значение
	31.12.2024	31.12.2025		
Коэффициент текущей (общей) ликвидности	1,75	1,83	+0,08	Отношение текущих активов к краткосрочным обязательствам. нормальное значение: не менее 1,8.
Коэффициент абсолютной ликвидности	0,11	<0,01	-0,11	Отношение денежных средств и их эквивалентов к краткосрочным обязательствам. нормальное значение для данной отрасли: не менее 0,25.

[На конец периода] коэффициент текущей (общей) ликвидности полностью укладывается в норму (**1,83** при нормативном значении 1,8). [За весь период] коэффициент вырос на **0,08**.

Коэффициент абсолютной ликвидности имеет значение ниже нормы (**<0,01**). Более того следует отметить отрицательную динамику показателя – за весь рассматриваемый период коэффициент снизился на **-0,11**.

## 3. Анализ эффективности деятельности организации

### 3.1. Обзор результатов деятельности

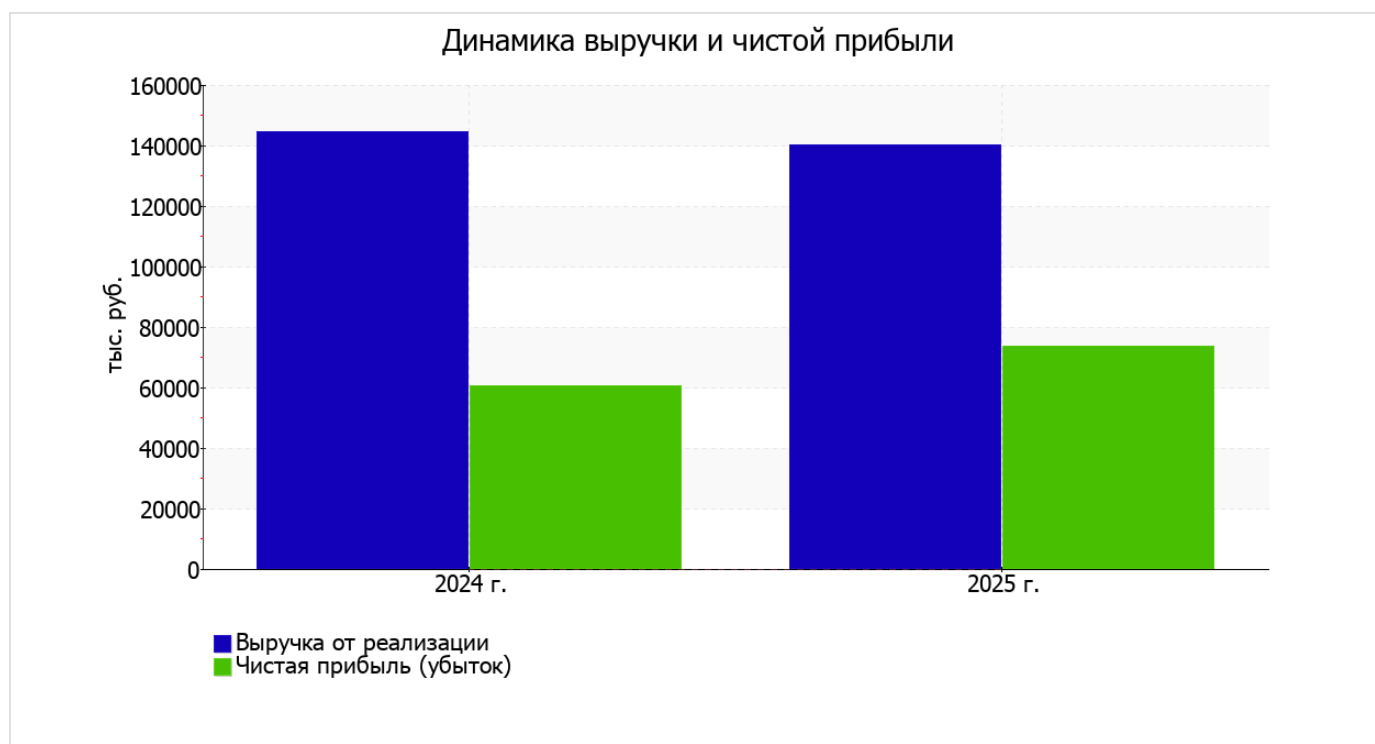
В приведенной ниже таблице обобщены основные финансовые результаты деятельности Общество с ограниченной ответственностью "Рудспецгео" в течение анализируемого периода и аналогичный период прошлого года.

По данным "Отчета о финансовых результатах" за весь анализируемый период организация получила прибыль от продаж в размере 73 062 тыс. руб., что равняется 52,1% от выручки. По сравнению с аналогичным периодом прошлого года прибыль от продаж выросла на 12 361 тыс. руб., или на 20,4%.

По сравнению с прошлым периодом в текущем снизилась как выручка от продаж, так и расходы по обычной деятельности (на 4 429 и 16 790 тыс. руб. соответственно). Причем в процентном отношении изменение расходов (-20%) опережает изменение выручки (-3,1%)

Показатель	Значение показателя, тыс. руб.		Изменение показателя		Средне- годовая величина, тыс. руб.
	2024 г.	2025 г.	тыс. руб. (гр.3 - гр.2)	± % ((3-2) : 2)	
1. Выручка	144 695	140 266	-4 429	-3,1	142 481
2. Расходы по обычным видам деятельности	83 994	67 204	-16 790	-20	75 599
3. Прибыль (убыток) от продаж (1-2)	60 701	73 062	+12 361	+20,4	66 882
4. Прочие доходы и расходы, кроме процентов к уплате	4 451	4 290	-161	-3,6	4 371
5. ЕВІТ (прибыль до уплаты процентов и налогов) (3+4)	65 152	77 352	+12 200	+18,7	71 252
6. Проценты к уплате	-	-	-	-	-
7. Налоги на прибыль (доходы)	4 462	3 770	-692	-15,5	4 116
8. Чистая прибыль (убыток) (5-6-7)	60 690	73 582	+12 892	+21,2	67 136

Изменение выручки наглядно представлено ниже на графике.



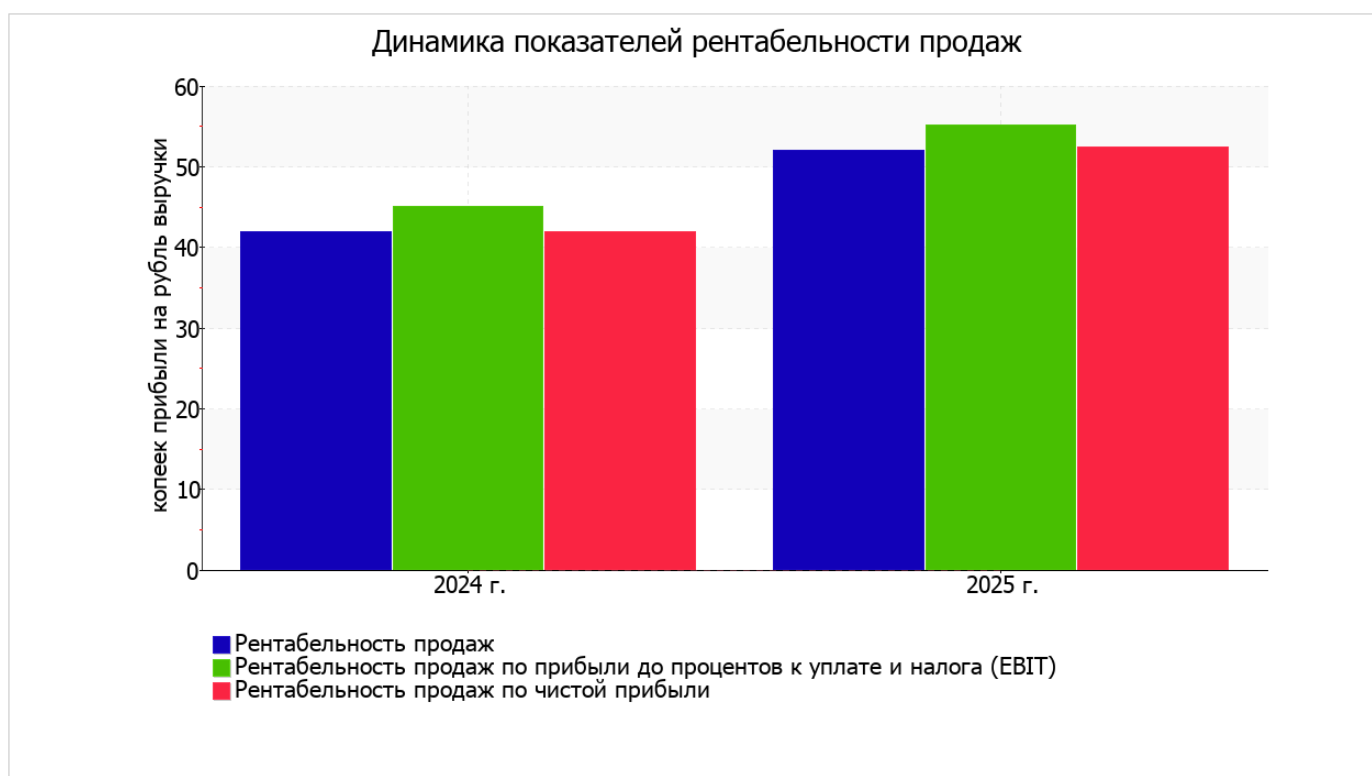
### 3.2. Анализ рентабельности

Показатели рентабельности	Значения показателя (в %, или в копейках с рубля)		Изменение показателя	
	2024 г.	2025 г.	коп., (гр.3 - гр.2)	± % ((3-2) : 2)
1. Рентабельность продаж (величина прибыли от продаж в каждом рубле выручки). нормальное значение для данной отрасли: не менее 10%.	42	52,1	+10,1	+24,2
2. Рентабельность продаж по ЕБИТ (величина прибыли от продаж до уплаты процентов и налогов в каждом рубле выручки).	45	55,1	+10,1	+22,5
3. Рентабельность продаж по чистой прибыли (величина чистой прибыли в каждом рубле выручки). нормальное значение: не менее 6%.	41,9	52,5	+10,6	+25,1

[За последний период] организация получила прибыль как от продаж, так и в целом от финансово-хозяйственной деятельности, что и обусловило положительные значения всех трех представленных в таблице показателей рентабельности.

Рентабельность продаж за 2025 год составила 52,1%. К тому же имеет место рост рентабельности продаж по сравнению с данным показателем за такой же период прошлого года (01.01–31.12.2024) (+10,1%).

Показатель рентабельности, рассчитанный как отношение прибыли до процентов к уплате и налогообложения (ЕБИТ) к выручке организации, за период 01.01–31.12.2025 составил 55,1%. То есть в каждом рубле выручки Общество с ограниченной ответственностью "Рудспецгео" содержалось 55,1 коп. прибыли до налогообложения и процентов к уплате.



Рентабельность использования вложенного в предпринимательскую деятельность капитала представлена в следующей таблице.

Показатель рентабельности	Значение показателя, %	Расчет показателя
	2025 г.	
Рентабельность собственного капитала (ROE)	141,5	Отношение чистой прибыли к средней величине собственного капитала. нормальное значение: 20% и более.
Рентабельность активов (ROA)	65,5	Отношение чистой прибыли к средней стоимости активов. нормальное значение для данной отрасли: 10% и более.
Прибыль на задействованный капитал (ROCE)	148,7	Отношение прибыли до уплаты процентов и налогов (ЕБИТ) к собственному капиталу и долгосрочным обязательствам.

[За последний период] каждый рубль собственного капитала организации обеспечил чистую прибыль в размере 1,415 руб.

за период с 01.01.2025 по 31.12.2025 значение рентабельности активов, равное 65,5%, является, без сомнения, хорошим.

### 3.3. Расчет показателей деловой активности (оборачиваемости)

Далее в таблице рассчитаны показатели оборачиваемости ряда активов, характеризующие скорость возврата вложенных в предпринимательскую деятельность средств, а также показатель оборачиваемости кредиторской задолженности при расчетах с поставщиками и подрядчиками.

Показатель оборачиваемости	Значение в днях	Коэфф. 2025 г.
	2025 г.	
Оборачиваемость оборотных средств (отношение средней величины оборотных активов к среднедневной выручке*; нормальное значение для данной отрасли: 208 и менее дн.)	280	1,3
Оборачиваемость запасов (отношение средней стоимости запасов к среднедневной себестоимости проданных товаров; нормальное значение для данной отрасли: 13 и менее дн.)	–	–
Оборачиваемость кредиторской задолженности (отношение средней величины кредиторской задолженности к среднедневной выручке)	157	2,3
Оборачиваемость активов (отношение средней стоимости активов к среднедневной выручке; нормальное значение для данной отрасли: 269 и менее дн.)	292	1,2
Оборачиваемость собственного капитала (отношение средней величины собственного капитала к среднедневной выручке)	135	2,7

\* Приведен расчет показателя в днях. Значение коэффициента равно отношению 365 к значению показателя в днях.

Данные об оборачиваемости активов за весь анализируемый период свидетельствуют о том, что организация получает выручку, равную сумме всех имеющихся активов за 292 календарных дня.

## 4. Выводы по результатам анализа

Ниже обобщены ключевые финансовые показатели Общество с ограниченной ответственностью "Рудспецгео" за весь анализируемый период

С очень хорошей стороны финансовое положение и результаты деятельности организации характеризуют такие показатели:

- чистые активы превышают уставный капитал, к тому же они увеличились за анализируемый период;
- коэффициент обеспеченности собственными оборотными средствами по состоянию на 31.12.2025 демонстрирует исключительно хорошее значение – 0,45;
- отличная рентабельность активов (65,5% за последний год);
- рост рентабельности продаж (+10,1 процентных пункта от рентабельности 42% за такой же период прошлого года);
- положительное изменение собственного капитала относительно общего изменения активов организации;
- абсолютная финансовая устойчивость по величине излишка собственных оборотных средств;
- за последний год получена прибыль от продаж (73 062 тыс. руб.), более того наблюдалась положительная динамика по сравнению с аналогичным периодом прошлого года (+12 361 тыс. руб.);
- прибыль от финансово-хозяйственной деятельности за 2025 год составила 73 582 тыс. руб. (+12 892 тыс. руб. по сравнению с аналогичным периодом прошлого года);
- рост прибыли до процентов к уплате и налогообложения (ЕБИТ) на рубль выручки организации (+10,1 коп. к 45 коп. с рубля выручки за аналогичный период года, предшествующего отчётному).

Следующие 2 показателя финансового положения организации имеют критические значения:

- значительно ниже нормального значения коэффициент абсолютной ликвидности;
- коэффициент покрытия инвестиций значительно ниже нормы (доля собственного капитала и долгосрочных обязательств в общей сумме капитала организации составляет 48% (нормальное значение: не менее 75%).

Положительно характеризующим финансовое положение организации показателем является следующий – коэффициент текущей (общей) ликвидности соответствует нормативному значению.

Показателем, негативно характеризующим финансовое положение организации, является следующий – коэффициент автономии имеет неудовлетворительное значение (0,48).

Приведенный анализ свидетельствует о положительном финансовом состоянии Общества с ограниченной ответственностью "Рудспецгео", возможности отвечать по своим обязательствам. Финансовое состояние организации позволяют использовать не только внутренние ресурсы, но и привлекать заемные средства.