

# ООО "СТРОЙАКТИВ"

## Пояснительная записка (пояснения)

### к бухгалтерской (финансовой) отчетности за 2025 год

Настоящая Пояснительная записка сформирована в соответствии с положениями Федерального закона от 06.12.2011 № 402-ФЗ "О бухгалтерском учете", Федерального стандарта бухгалтерского учета ФСБУ 4/2023 "Бухгалтерская (финансовая) отчетность", утвержденного Приказом Минфина России от 04.10.2023 № 157н и является неотъемлемой частью бухгалтерской отчетности организации ООО "СТРОЙАКТИВ" за 2025 год, подготовленной в соответствии с требованиями законодательства Российской Федерации.

В соответствии с положениями ФСБУ 4/2023 "Бухгалтерская (финансовая) отчетность" в данных пояснениях раскрывается информация, необходимая пользователям бухгалтерской отчетности для принятия экономических решений.

## **1. Основные виды экономической деятельности и регистрационные данные организации**

Организации ООО "СТРОЙАКТИВ" присвоен:

- ИНН 7730681468;
- КПП 773001001;
- ОГРН 1137746137374.

Организация зарегистрирована по юридическому адресу: Г.МОСКВА ДОХТУРОВСКИЙ ПЕР. Д.6 .

Организация создана 19 февраля 2013 года

### 1.1. Основные виды деятельности организации

В соответствии с Уставом основными видами деятельности организации являются:

- 43.12.3 Производство земляных работ

### 1.2. Дополнительные виды деятельности организации

Дополнительными видами деятельности организации являются:

- 38.11 Сбор неопасных отходов;
- 41.2 Строительство жилых и нежилых зданий;
- 41.20 Строительство жилых и нежилых зданий;
- 42.11 Строительство автомобильных дорог и автомагистралей;
- 42.12 Строительство железных дорог и метро;
- 42.13 Строительство мостов и тоннелей;
- 42.21 Строительство инженерных коммуникаций для водоснабжения и водоотведения, газоснабжения;
- 42.22.1 Строительство междугородних линий электропередачи и связи;
- 42.22.2 Строительство местных линий электропередачи и связи;
- 42.22.3 Строительство электростанций;
- 42.91 Строительство водных сооружений;
- 42.91.1 Строительство портовых сооружений;
- 42.91.2 Строительство гидротехнических сооружений;
- 42.91.4 Производство дноочистительных, дноуглубительных и берегоукрепительных работ;
- 42.91.5 Производство подводных работ, включая водолазные;
- 42.99 Строительство прочих инженерных сооружений, не включенных в другие группировки;
- 43.11 Разборка и снос зданий;
- 43.12 Подготовка строительной площадки;
- 43.12.1 Расчистка территории строительной площадки;
- 43.12.4 Подготовка участка к разработке и добыче полезных ископаемых, за исключением нефтяных и газовых участков;
- 43.13 Разведочное бурение;
- 43.2 Производство электромонтажных, санитарно-технических и прочих строительного-монтажных работ;
- 43.21 Производство электромонтажных работ;
- 43.22 Производство санитарно-технических работ, монтаж отопительных систем и систем кондиционирования воздуха;
- 43.29 Производство прочих строительного-монтажных работ;
- 43.3 Работы строительные отделочные;
- 43.31 Производство штукатурных работ;
- 43.32 Работы столярные и плотничные;
- 43.33 Работы по устройству покрытий полов и облицовке стен;

- 43.34 Производство малярных и стекольных работ;
- 43.34.1 Производство малярных работ;
- 43.34.2 Производство стекольных работ;
- 43.39 Производство прочих отделочных и завершающих работ;
- 43.91 Производство кровельных работ;
- 43.99 Работы строительные специализированные прочие, не включенные в другие группировки;
- 43.99.1 Работы гидроизоляционные;
- 43.99.2 Работы по установке строительных лесов и подмостей;
- 43.99.3 Работы свайные и работы по строительству фундаментов;
- 43.99.4 Работы бетонные и железобетонные;
- 43.99.5 Работы по монтажу стальных строительных конструкций;
- 43.99.6 Работы каменные и кирпичные;
- 43.99.7 Работы по сборке и монтажу сборных конструкций;
- 43.99.9 Работы строительные специализированные, не включенные в другие группировки;
- 45.1 Торговля автотранспортными средствами;
- 46.1 Торговля оптовая за вознаграждение или на договорной основе;
- 46.12.22 Деятельность агентов по оптовой торговле металлами в первичных формах;
- 46.12.31 Деятельность агентов по оптовой торговле промышленными и техническими химическими веществами;
- 46.2 Торговля оптовая сельскохозяйственным сырьем и живыми животными;
- 46.3 Торговля оптовая пищевыми продуктами, напитками и табачными изделиями;
- 46.4 Торговля оптовая непродовольственными потребительскими товарами;
- 46.6 Торговля оптовая прочими машинами, оборудованием и принадлежностями;
- 46.7 Торговля оптовая специализированная прочая;
- 46.71 Торговля оптовая твердым, жидким и газообразным топливом и подобными продуктами;
- 46.73 Торговля оптовая лесоматериалами, строительными материалами и санитарно-техническим оборудованием;
- 46.73.1 Торговля оптовая древесным сырьем и необработанными лесоматериалами;
- 46.73.2 Торговля оптовая пиломатериалами;
- 46.73.3 Торговля оптовая санитарно-техническим оборудованием;
- 46.73.4 Торговля оптовая лакокрасочными материалами;
- 46.73.5 Торговля оптовая листовым стеклом;

- 46.73.6 Торговля оптовая прочими строительными материалами и изделиями;
- 46.74 Торговля оптовая скобяными изделиями, водопроводным и отопительным оборудованием и принадлежностями;
- 46.74.1 Торговля оптовая скобяными изделиями;
- 46.74.2 Торговля оптовая водопроводным и отопительным оборудованием и санитарно-технической арматурой;
- 46.74.3 Торговля оптовая ручными инструментами;
- 46.9 Торговля оптовая неспециализированная;
- 47.1 Торговля розничная в неспециализированных магазинах;
- 47.5 Торговля розничная прочими бытовыми изделиями в специализированных магазинах;
- 47.73 Торговля розничная лекарственными средствами в специализированных магазинах (аптеках);
- 47.74 Торговля розничная изделиями, применяемыми в медицинских целях, ортопедическими изделиями в специализированных магазинах;
- 47.75 Торговля розничная косметическими и товарами личной гигиены в специализированных магазинах;
- 47.9 Торговля розничная вне магазинов, палаток, рынков;
- 49.1 Деятельность железнодорожного транспорта: междугородные и международные пассажирские перевозки;
- 49.3 Деятельность прочего сухопутного пассажирского транспорта;
- 49.32 Деятельность легкового такси и арендованных легковых автомобилей с водителем;
- 49.4 Деятельность автомобильного грузового транспорта и услуги по перевозкам;
- 52.10 Деятельность по складированию и хранению;
- 52.2 Деятельность транспортная вспомогательная;
- 52.24 Транспортная обработка грузов;
- 52.29 Деятельность вспомогательная прочая, связанная с перевозками;
- 53.20.3 Деятельность курьерская;
- 62.0 Разработка компьютерного программного обеспечения, консультационные услуги в данной области и другие сопутствующие услуги;
- 68.3 Операции с недвижимым имуществом за вознаграждение или на договорной основе;
- 69 Деятельность в области права и бухгалтерского учета;
- 69.10 Деятельность в области права;
- 71.1 Деятельность в области архитектуры, инженерных изысканий и предоставление технических консультаций в этих областях;
- 71.12.5 Деятельность в области гидрометеорологии и смежных с ней областях, мониторинга состояния окружающей

среды, ее загрязнения;

- 71.12.6 Деятельность в области технического регулирования, стандартизации, метрологии, аккредитации, каталогизации продукции;
- 73.1 Деятельность рекламная;
- 74.20 Деятельность в области фотографии;
- 74.30 Деятельность по письменному и устному переводу;
- 77.3 Аренда и лизинг прочих машин и оборудования и материальных средств;
- 78.1 Деятельность агентств по подбору персонала;
- 82.92 Деятельность по упаковыванию товаров;
- 84.11 Деятельность органов государственного управления и местного самоуправления по вопросам общего характера;
- 95.2 Ремонт предметов личного потребления и хозяйственно-бытового назначения;
- 96.0 Деятельность по предоставлению прочих персональных услуг.

1.3. Филиалы и представительства организации осуществляющие деятельность по основным и дополнительным видам

Филиалы организацией не создавались

Представительства организацией не создавались

## **2. Информация об учетной политике**

2.1. Бухгалтерская отчетность организации составлена в соответствии с федеральными и отраслевыми стандартами. При формировании бухгалтерской отчетности учтены правила и нормы, установленные Федеральным законом от 06.12.2011 № 402-ФЗ "О бухгалтерском учете" (в редакции последних изменений и дополнений), Федеральными стандартами бухгалтерского учета, утвержденными Минфином России, а также действующими Положениями по бухгалтерскому учету.

2.2. Учетная политика организации сформирована в соответствии с Положением по бухгалтерскому учету "Учетная политика организации" (ПБУ 1/2008), утвержденным приказом Минфина России от 06.10.2008 № 106н (в редакции последних изменений и дополнений).

2.3. В учетной политике организации, а также приложениях к ней утверждены:

- рабочий план счетов бухгалтерского учета, содержащий синтетические и аналитические счета, необходимые для ведения бухгалтерского учета в соответствии с требованиями своевременности и полноты учета и отчетности;

- формы первичных учетных документов, регистров бухгалтерского учета, а также документов для внутренней бухгалтерской отчетности; порядок проведения инвентаризации активов и обязательств организации;
- способы оценки активов и обязательств;
- правила документооборота и технология обработки учетной информации;
- порядок контроля за хозяйственными операциями;
- другие решения, необходимые для организации бухгалтерского учета.

2.4. Учетная политика организации сформирована с учетом следующих допущений:

- имущественной обособленности - активы и обязательства организации существуют обособленно от активов и обязательств собственников этой организации и активов и обязательств других организаций;
- непрерывности деятельности - организация будет продолжать свою деятельность в обозримом будущем и у нее отсутствуют намерения и необходимость ликвидации или существенного сокращения деятельности и, следовательно, обязательства будут погашаться в установленном порядке;
- последовательности применения учетной политики - принятая организацией учетная политика применяется последовательно от одного отчетного года к другому;
- временной определенности фактов хозяйственной деятельности - факты хозяйственной деятельности организации относятся к тому отчетному периоду, в котором они имели место, независимо от фактического времени поступления или выплаты денежных средств, связанных с этими фактами.

2.5. Учетная политика организации обеспечивает требования:

- полноты, то есть полноту отражения в бухгалтерском учете всех фактов хозяйственной деятельности;
- своевременности, то есть своевременное отражение фактов хозяйственной деятельности в бухгалтерском учете и бухгалтерской отчетности;
- осмотрительности, то есть большую готовность к признанию в бухгалтерском учете расходов и обязательств, чем возможных доходов и активов, не допуская создания скрытых резервов;
- приоритета содержания перед формой, то есть отражение в бухгалтерском учете фактов хозяйственной деятельности исходя не столько из их правовой формы, сколько из их экономического содержания и условий хозяйствования;
- непротиворечивости, то есть тождество данных аналитического учета оборотам и остаткам по счетам синтетического учета на последний календарный день каждого месяца;

- рациональности, то есть рациональное ведение бухгалтерского учета, исходя из условий хозяйствования и величины организации, а также исходя из соотношения затрат на формирование информации о конкретном объекте бухгалтерского учета и полезности (ценности) этой информации.

2.6. В соответствии с учетной политикой организация раскрывает в бухгалтерской отчетности показатели по существенным статьям бухгалтерской отчетности. Существенной признается сумма, отношение которой к общему итогу соответствующих данных за отчетный год составляет не менее 5 % (пяти процентов).

### **3. Иная информация**

3.1. Вид собственного капитала организации: УСТАВНЫЙ КАПИТАЛ. Размер собственного капитала организации (в рублях) 25000 руб. Собственный капитал общества оплачен полностью.

Учредителями (акционерами) организации являются:

РОССОЛ МИХАИЛ ЭДУАРДОВИЧ, номинальная стоимость доли (в рублях) 25000 руб., размер доли 100 процентов.

3.2. Информация о наличии и движении отдельных видов активов и обязательств отражена в соответствующих пояснениях к бухгалтерской (финансовой) отчетности:

- 3.1. Наличие и движение нематериальных активов
- 3.2. Нематериальные активы, созданные организацией
- 3.3. Амортизируемые и неамортизируемые нематериальные активы
- 3.4. Нематериальные активы, в отношении которых имеются ограничения имущественных прав
- 3.5. Капитальные вложения в нематериальные активы
- 3.6. Права на результаты интеллектуальной деятельности, средства индивидуализации, учитываемые на забалансовых счетах
- 4.1. Наличие и движение основных средств
- 4.2. Наличие и движение прав пользования активами
- 4.3. Амортизируемые и неамортизируемые основные средства
- 4.4. Основные средства, в отношении которых имеются ограничения использования
- 4.5. Капитальные вложения в основные средства (за исключением инвестиционной недвижимости)
- 4.6. Капитальные вложения в инвестиционную недвижимость

- 5.1. Наличие и движение финансовых вложений
- 5.2. Иное использование финансовых вложений
- 6.1. Наличие и движение запасов
- 6.2. Запасы, в отношении которых имеются ограничения имущественных прав
- 7.1. Наличие и движение дебиторской задолженности
- 7.2. Просроченная дебиторская задолженность
- 8.1. Наличие и движение обязательств (за исключением оценочных обязательств)
- 8.2. Просроченные обязательства (за исключением оценочных обязательств)
- 8.3. Оценочные обязательства
- 9. Обеспечения обязательств
- 10. Расходы по обычным видам деятельности
- 11.1. Бюджетные средства
- 11.2. Бюджетные кредиты

### 3.3. События после отчетной даты

Событием после отчетной даты организацией признается факт хозяйственной деятельности, который оказал или может оказать влияние на финансовое состояние, движение денежных средств или результаты деятельности организации и который имел место в период между отчетной датой и датой подписания бухгалтерской отчетности за отчетный год. Событием после отчетной даты организацией признается также объявление годовых дивидендов по результатам деятельности за отчетный год.

В соответствии с учетной политикой организации события после отчетной даты делятся на две категории:

- первая - события, подтверждающие существовавшие на отчетную дату хозяйственные условия, в которых организация вела свою деятельность;
- вторая - события, свидетельствующие о возникших после отчетной даты хозяйственных условиях, в которых организация ведет свою деятельность.

К первой категории событий после отчетной даты организация, в частности, относит:

- объявление в установленном порядке дебитора организации банкротом, если по состоянию на отчетную дату в отношении этого дебитора уже осуществлялась процедура банкротства;
- произведенная после отчетной даты оценка активов, результаты которой свидетельствуют об устойчивом и существенном снижении их стоимости, определенной по состоянию на отчетную дату;
- получение информации о финансовом состоянии и результатах деятельности дочернего или зависимого общества (товарищества), ценные бумаги которого котируются на фондовых биржах, подтверждающая устойчивое и
- существенное снижение стоимости долгосрочных финансовых вложений организации;
- продажа производственных запасов после отчетной даты, показывающая, что расчет цены возможной реализации этих запасов по состоянию на отчетную дату был необоснован;
- объявление дивидендов дочерними и зависимыми обществами за периоды, предшествовавшие отчетной дате;
- обнаружение после отчетной даты того обстоятельства, что процент готовности объекта строительства,
- использованный для определения финансового результата по состоянию на отчетную дату методом "Доход по стоимости работ по мере их готовности", был необоснован;
- получение от страховой организации материалов по уточнению размеров страхового возмещения, по которому по состоянию на отчетную дату велись переговоры;
- обнаружение после отчетной даты существенной ошибки в бухгалтерском учете или нарушения законодательства при осуществлении деятельности организации, которые ведут к искажению бухгалтерской отчетности за отчетный период.

Ко второй категории событий после отчетной даты организация, в частности, относит:

- принятие решения о реорганизации организации;
- приобретение предприятия как имущественного комплекса;
- реконструкция или планируемая реконструкция;
- принятие решения об эмиссии акций и иных ценных бумаг;
- крупная сделка, связанная с приобретением и выбытием основных средств и финансовых вложений;
- пожар, авария, стихийное бедствие или другая чрезвычайная ситуация, в результате которой уничтожена значительная часть активов организации;
- прекращение существенной части основной деятельности организации, если это нельзя было предвидеть по состоянию на отчетную дату;
- существенное снижение стоимости основных средств, если это снижение имело место после отчетной даты;
- непрогнозируемое изменение курсов иностранных валют после отчетной даты;

- действия органов государственной власти (национализация и т.п.).

Конкретный порядок учета события после отчетной даты приведен в учетной политике организации.

#### 3.4. Информация о связанных сторонах

Связанными сторонами для организации могут быть как физические, так и юридические лица. При этом неважно, какого рода операции осуществляются между ними и берётся ли за это плата. Связанные стороны - юридические и (или) физические лица, способные оказывать влияние на деятельность организации, составляющей бухгалтерскую отчетность, или на деятельность которых организация способна оказывать влияние.

Связанными сторонами для организации могут являться следующие субъекты.

- юридическое и (или) физическое лицо, которые являются по отношению к организации аффилированными лицами в соответствии с законодательством Российской Федерации;
- юридическое и (или) физическое лицо, зарегистрированное в качестве индивидуального предпринимателя, с которыми организацией ведется совместная деятельность;
- негосударственный пенсионный фонд, который действует в интересах работников организации.

Перечень информации (характер отношений; виды операций; объём операций каждого вида (в абсолютном или относительном выражении); стоимостные показатели по незавершённым на конец отчётного периода операциям; условия и сроки осуществления (завершения) расчётов по операциям, а также форму расчётов; величина образованных резервов по сомнительным долгам на конец отчётного периода; величина списанной дебиторской задолженности, по которой срок исковой давности истёк, других долгов, нереальных для взыскания, в том числе за счёт резерва по сомнительным долгам) закреплён в учетной политике организации.

#### 3.5. Условные обязательства и условные активы

Условными организация признает обязательства возникшие вследствие прошлых событий ее хозяйственной жизни, когда существование у организации обязательства на отчетную дату зависит от наступления (ненаступления) одного или нескольких будущих неконтролируемых неопределенных событий.

Условными обязательствами организацией также признаются существующее на отчетную дату оценочное обязательство, не признанное в бухгалтерском учете вследствие невыполнения условий, установленных действующим законодательством.

Условными организация признает активы возникшие вследствие прошлых событий ее хозяйственной жизни, когда существование актива на отчетную дату зависит от наступления (ненаступления) одного или нескольких будущих неопределенных неконтролируемых событий.

Организация не раскрывает в бухгалтерской отчетности информацию о условных обязательствах и условных активах, если такое раскрытие наносит или может нанести ущерб в ходе урегулирования последствий лежащих в их основе таких обязательств и фактов.

3.6. Основные показатели финансово-хозяйственной деятельности организации (в ретроспективе)

# Анализ текущей платежеспособности

**Низкий уровень платежеспособности. Два и более коэффициента ниже критически допустимых.**

Платежеспособность компании показывает, сможет ли она своевременно расплатиться по своим обязательствам. Основными индикаторами текущей платежеспособности является наличие достаточной суммы денежных средств и отсутствие у предприятия просроченных долговых обязательств.

## Текущие и ретроспективные показатели

Показатель	На 31.12.2025 (отчетный период)	На 31.12.2024 (базовый период)	Темп изменений, %	Нормативные значения
Коэффициент абсолютной ликвидности	0.001	0.093	-98.92 ↓	Не ниже 0,2
Коэффициент текущей ликвидности (покрытия)	0.333	0.705	-52.77 ↓	Не менее 1.5
Показатель обеспеченности обязательств компании активами	0.329	0.731	-54.99 ↓	Не менее 1

Степень платежеспособности по текущим обязательствам	0	13.851	-100.00 	Не более 6
--	---	--------	---	------------

### Динамика показателей

Показатель	На 31.12.2025 (отчетный период)	На 31.12.2024 (базовый период)	Нормативные значения
Коэффициент абсолютной ликвидности	0.001	0.093	Не ниже 0.2
Коэффициент текущей ликвидности (покрытия)	0.333	0.705	Не менее 1,5
Показатель обеспеченности обязательств компании активами	0.329	0.731	Не менее 1
Степень платежеспособности по текущим обязательствам	0	13.851	Не более 6

### Коэффициент абсолютной ликвидности

В отчетном периоде на 31.12.2025 коэффициент абсолютной ликвидности составил 0.001. Показатель ниже норматива. Компания не в состоянии сразу погасить минимальную часть текущих обязательств (20%). На 31.12.2024 показатель

составлял 0.093 и был ниже нормы. Темп изменения составил 98.92%. Абсолютная ликвидность снижается несколько периодов.

#### **Коэффициент текущей ликвидности (покрытия)**

Текущая ликвидность - это возможность организации погашать текущие долги. На 31.12.2025 показатель текущей ликвидности составил 0.333. Показатель ниже минимального значения (1,5). Компании не хватает оборотных средств для погашения текущих обязательств. . Возможны сложности с привлечением заемных средств и инвестиций. По сравнению с предыдущим периодом платежеспособность компании еще сильнее сократилась. Падение составило -52.77%. На 31.12.2024 показатель составлял 0.705 и был ниже 1,5.

#### **Показатель обеспеченности обязательств компании активами**

Показатель обеспеченности обязательств компании активами на 31.12.2025 составляет 0.329. Это ниже допустимого значения. Предприятию не хватает собственных средств. По сравнению с базовым периодом динамика отрицательная. Изменение составило -54.99%. На 31.12.2024 показатель составлял 0.731

#### **Степень платежеспособности по текущим обязательствам**

По состоянию на 31.12.2025 обязательства организации можно погасить за 0 месяцев. У компании в отчетном периоде отсутствовала выручка, поэтому коэффициент платежеспособности не рассчитывается.

# Прогнозная платежеспособность

**Компания не сможет повысить платежеспособность в течение шести месяцев.**

Оценка прогнозной платежеспособности компании основана на значениях коэффициентов утраты или восстановления платежеспособности. Коэффициент утраты платежеспособности показывает вероятность ухудшения показателя текущей ликвидности предприятия в течение следующих 3 месяцев после отчетной даты. Индикатор восстановления платежеспособности вычисляется, если коэффициент текущей ликвидности и коэффициент покрытия оборотных средств собственными источниками не соответствуют норме.

## Прогнозная оценка платежеспособности

Показатель	На 31.12.2025 (отчетный период)	Норматив	Сравнение с нормативом
Коэффициент текущей ликвидности (покрытия)	0.333	1,5	Ниже допустимого значения
Показатель обеспеченности собственными оборотными средствами	0.019	Не менее 0,1	Ниже допустимого значения
Коэффициент восстановления платежеспособности	0.098	Не менее 1	Ниже допустимого значения




У компании сразу два показателя (текущей ликвидности и обеспеченности собственными оборотными средствами) на отчетную дату ниже допустимых значений, поэтому дополнительно рассчитан коэффициент восстановления платежеспособности. Этот индикатор прогнозный. Он позволяет оценить платежеспособность компании в предстоящие шесть месяцев (при условии сохранения значений текущей ликвидности и обеспеченности собственными средствами). Его фактическое значение на отчетную дату 0.098. Это означает, что в течение шести месяцев компания не сможет повысить платежеспособность.

# Оценка финансовой устойчивости

Компания имеет низкие показатели финансовой устойчивости.

Анализ финансовой устойчивости компании показывает сбалансированность источников ее финансирования. Хватает ли предприятию средств для бесперебойной деятельности. Может ли компания обслуживать полученные займы и кредиты.

## Расчет показателей финансовой устойчивости

Показатель	На 31.12.2025 (отчетный период)	На 31.12.2024 (базовый период)	Темп изменений, %	Норматив
Коэффициент автономии (финансовой зависимости)	0.019	0.006	216.67 	Больше 0.5
Коэффициент отношения заемных и собственных средств (финансовый рычаг)	51.957	166.351	-68.77 	От 0 до 1
Коэффициент соотношения мобильных и иммобилизованных	0	28.340	-100.00 	Больше 0,1

средств					
Коэффициент маневренности	1.630	-2.695	160.48	↑	Больше 0,5
Коэффициент обеспеченности собственными оборотными средствами	0.019	-0.024	179.17	↑	Больше 0,1
Доля дебиторской задолженности в активах	0.322	0.601	-46.42	↑	От 0,3 до 0,7
Коэффициент долгосрочно привлеченных заемных средств	0.630	2.008	-68.63	↑	От 0 до 0,5
Доля просроченной кредиторской задолженности в пассивах	0	0	0		0

### Динамика показателей финансовой устойчивости

Показатель	На 31.12.2025 (отчетный период)	На 31.12.2024 (базовый период)	Норматив
Коэффициент автономии (финансовой зависимости)	0.019	0.006	Больше 0,5
Коэффициент отношения заемных и собственных средств (финансовый рычаг)	51.957	166.351	От 0 до 1
Коэффициент соотношения мобильных и иммобилизованных средств	0	28.340	Больше 0,1 (норматив определяется для каждой компании индивидуально)
Коэффициент маневренности	1.630	-2.695	Больше 0,5
Коэффициент обеспеченности собственными оборотными средствами	0.018	-0.118	Больше 0,1
Доля дебиторской задолженности в активах	0.322	0.601	От 0,3 до 0,7

Коэффициент долгосрочно привлеченных заемных средств	0.630	2.008	От 0 до 0,5
Доля просроченной кредиторской задолженности в пассивах	0	0	0

Компания имеет низкие показатели финансовой устойчивости. Важно оперативно принять меры по сокращению обязательств компании, пересмотреть кредитную политику компании и регламент управления дебиторской задолженности.

#### **Коэффициент автономии (финансовой зависимости)**

Коэффициент автономии компании составил 0.019. Доля активов, которые обеспечиваются собственными средствами на 31.12.2025, ниже 50%. По сравнению с базовым периодом показатель вырос, но все еще ниже нормы. На 31.12.2024 компания была недостаточно обеспечена собственными средствами 0.006. Темп изменения показателя составил 216.67%. Положительная динамика.

#### **Коэффициент отношения заемных и собственных средств (финансовый рычаг)**

Коэффициент отношения заемных и собственных средств (финансовый рычаг) на 31.12.2025 равен 51.957. По сравнению с базовым периодом показатель сократился. На 31.12.2024 он составлял 166.351 и был выше допустимого значения, т.е. деятельность компании серьезно зависела от заемных источников финансирования. Темп изменения показателя составил 68.77%.

#### **Коэффициент соотношения мобильных и иммобилизованных средств**

Соотношение мобильных и иммобилизованных средств на 31.12.2025 составляет 0. Это значит, что все средства компании

вложены в оборотные активы. По сравнению с базовым значением показатель сократился на 100% . На 31.12.2024 этот коэффициент составлял 28.340, большая часть имущества компании была представлена оборотными активами.

### **Коэффициент маневренности**

Коэффициент маневренности по состоянию на 31.12.2025 составил 1.630. У компании достаточно собственных средств, занятых в обороте (в мобильной форме). На 31.12.2024 показатель был равен -2.695. Предприятию не доставало собственных средств в мобильной форме. Показатель вырос. Темп изменения составил 160.48%. Ситуацию можно оценить положительно.

### **Коэффициент обеспеченности собственными оборотными средствами**

Обеспеченность собственными оборотными средствами на 31.12.2025 составила 0.019. Компания не обладает достаточной суммой собственных оборотных средств. Темп изменения показателя по сравнению со значением на 31.12.2024 равен 179.17%. Обеспеченность собственными средствами выросла. В базовом периоде у компании не доставало собственных оборотных средств.

### **Доля дебиторской задолженности в активах**

Доля дебиторской задолженности в активах на 31.12.2025 равна 0.322. Показатель в пределах нормальных значений. Из оборота отвлечено допустимое количество денежных средств. Относительно значения на 31.12.2024 этот индикатор сократился на -46.42%. В базовом периоде он составлял 0.601. Доля этого актива была в допустимых пределах. Компания разумно управляла дебиторской задолженностью.

### **Коэффициент долгосрочно привлеченных заемных средств**

Коэффициент долгосрочно привлеченных заемных средств на 31.12.2025 составляет 0.630. Показатель выше нормы. Компания серьезно зависит от долгосрочных кредитов и займов. Это негативно отражается на ее финансовой устойчивости. По сравнению с базовым периодом показатель сократился. На 31.12.2024 он составлял 2.008 был выше допустимых значений. У компании наблюдалась существенная зависимость от долгосрочных кредитов и займов. Темп

изменения коэффициента составил -68.63%.

#### **Доля просроченной кредиторской задолженности в пассивах**

Доля просроченной кредиторской задолженности в пассивах на 31.12.2025 составила 0.000. У компании нет просроченной кредиторской задолженности. Изменений по сравнению с базовым периодом на 31.12.2024 нет.

## Оценка стоимости чистых активов

**Чистые активы равны или незначительно больше уставного капитала. Это делает финансовое положение компании неустойчивым**

Анализ стоимости чистых активов включает оценку имущества, которое останется у компании после выплаты всех ее долгов. Это важный индикатор финансовой устойчивости. Его отрицательное значение на протяжении более чем трех месяцев свидетельствует о наличии признаков банкротства.

### Показатели чистых активов

Показатель	На 31.12.2025 (отчетный период)		На 31.12.2024 (базовый период)		Темп изменений, %	Абсолютное изменение, тыс руб
	тыс руб.	Доля в имуществе, %	тыс руб.	Доля в имуществе, %		
Чистые активы	892	1.890	709	0.600	25.81	183
Уставный капитал	10	0.020	10	0.010	0.00	0
Превышение чистых активов над уставным капиталом	882	1.870	699	0.590	25.81	183

В текущем периоде на 31.12.2025 сумма чистых активов компании составила 892 тыс руб. Это выше уставного капитала 10 тыс руб. У компании минимально допустимый уровень финансовой устойчивости компании. Стоит разработать план мероприятий по укреплению финансового положения. С таким показателем не рекомендуется принимать решение о распределении прибыли между учредителями компании. А также приобретать у одного из своих собственников долю в уставном капитале (за счет разницы между стоимостью чистых активов и уставным капиталом).

На графике отражена динамика чистых активов и уставного капитала компании с 31.12.2024 по 31.12.2025.

# Анализ вероятности банкротства

**Финансово-хозяйственная деятельность относительно стабильна. Вероятность банкротства ниже средней**

Анализ вероятности банкротства проводят на отчетную дату. Для этого оценивают несколько индикаторов:

чистые активы;  
коэффициент восстановления или утраты платежеспособности;  
показатель двух факторной модели Альтмана;  
показатель банкротства на основании модели Таффлера;  
показатель банкротства на основании модели Лиса.

## Оценка вероятности банкротства

Показатель	На 31.12.2025 (отчетный период)	Норматив	Вероятность банкротства	Влияние показателя на итоговую оценку (удельный вес)
Чистые активы	892	Больше 10	Минимальная	0.150
Коэффициент восстановления платежеспособности	0.098	Больше 1	Выше 50 процентов	0.450
Оценка банкротства по двухфакторной	-0.180	Меньше 0	Минимальная	0.200

модели Альтмана				
Оценка банкротства по модели Таффлера	0	Больше 0.3	Выше 50 процентов	0.100
Оценка банкротства по модели Лиса	0.061	Больше 0.037	Минимальная	0.100



Комплексная оценка имущественного положения компании на основании пяти индикаторов показала невысокую вероятность банкротства. Не все показатели в пределах нормы, однако финансово-хозяйственная деятельность компании стабильно устойчивая.

## Оценка деловой активности

Основная деятельность компании финансируется полностью за счет участников производственного процесса (поставщиков и покупателей) без использования кредитов и займов.

Анализ деловой активности компании подразумевает сравнение скорости оборота активов и обязательств, задействованных в ее основной деятельности (производственном процессе). Ключевой показатель – чистый цикл, отражающий порядок финансирования производственной деятельности предприятия.

### Оценка изменений показателей деловой активности

Показатель	На 31.12.2025 (отчетный период)	На 31.12.2024 (базовый период)	Темп изменений %	Среднее значение показателя за период исследования
Период оборота материальных запасов	0	117.474	-100.000 	58.737
Период оборота дебиторской задолженности	0	257.777	-100.000 	128.888
Период оборота прочих оборотных активов	0	0	0	0

Период оборота кредиторской задолженности	0	421.309	-100.000 ↓	210.655
Период оборота прочих краткосрочных обязательств	0	0	0	0
Затратный цикл	0	375.251	-100.000 ↓	187.625
Кредитный цикл	0	421.309	-100.000 ↓	210.655
Чистый цикл	0	-46.058	-100.000 ↓	-23.029

### Динамика показателей деловой активности

Показатель	На 31.12.2025 (отчетный период)	На 31.12.2024 (базовый период)	Среднее значение показателя за период исследования
Период оборота материальных запасов	0	117.474	58.737
Период оборота дебиторской задолженности	0	257.777	128.888
Период оборота прочих	0	0	0

оборотных активов				
Период оборота кредиторской задолженности	0	421.309	210.655	
Период оборота прочих краткосрочных обязательств	0	0	0	
Затратный цикл	0	375.251	187.625	
Кредитный цикл	0	421.309	210.655	
Чистый цикл	0	-46.058	-23.029	

Основная деятельность компании финансируется полностью за счет участников производственного процесса (поставщиков и покупателей) без использования кредитов и займов. Однако стоит ужесточить порядок взыскания дебиторской задолженности. Предоставлять отсрочку платежа контрагентам только в исключительных случаях на особых выгодных компании условиях. Необходимо усилить контроль движения материальных запасов. Пересмотреть порядок их учета. При необходимости скорректировать их нормативы, алгоритм списания и пр. Эти мероприятия позволят увеличить скорость обновления материальных запасов и прочих оборотных активов, а также взыскания дебиторской задолженности.

### Период оборота материальных запасов

Период оборота материальных запасов на 31.12.2025 составил 0 дней. Показатель стал ниже среднего значения по компании за период исследования. В отчетном периоде материальные запасы обновлялись быстрее, чем обычно. Значит эффективность использования материальных запасов выросла по сравнению с предыдущими периодами. Темп изменения 100%. По сравнению с базовым периодом показатель еще значительно вырос. На 31.12.2024 он составлял 117.474, т.е. в

указанном периоде компания уже не очень успешно управляла запасами, на их обновление требовалось больше времени, чем обычно.

### **Период оборота дебиторской задолженности**

Период оборота дебиторской задолженности на 31.12.2025 составил 0 дней. Показатель ниже среднего значения. Контрагенты в отчетном периоде расплачивались по своим обязательствам быстрее чем обычно. Относительно значения на 31.12.2024 этот индикатор сократился на -100.000%. В базовом периоде он составлял 257.777, дебиторская задолженность погашалась дольше, чем обычно.

### **Период оборота прочих оборотных активов**

Период оборота прочих оборотных активов на 31.12.2025 составил 0 дней. Это равно среднему значению, т.е. прочие оборотные активы в отчетном периоде обновлялись столько же времени, как и в предыдущие периоды. По сравнению с базовым периодом на 31.12.2024 период оборота прочих оборотных активов не изменился.

### **Период оборота кредиторской задолженности**

Период оборота кредиторской задолженности на 31.12.2025 составил 0 дней. Показатель меньше среднего значения. Компания быстрее обычного расплачивалась с поставщиками и подрядчиками в отчетном периоде. На 31.12.2024 период оборота кредиторской задолженности был выше среднего периода и равнялся 421.309. Компания не погашала кредиторскую задолженность дольше чем в других отчетных периодах. Показатель снижается. Темп изменения 100%.

### **Период оборота прочих краткосрочных обязательств**

Период оборота прочих краткосрочных обязательств на 31.12.2025 составил 0 дней. Это равно среднему периода по компании. Значит компания в отчетном периоде оплатила прочие краткосрочные обязательства в те же сроки, что и в большинстве отчетных периодах. По сравнению с базовым периодом на 31.12.2024 период оборота краткосрочных обязательств не изменился.

### **Затратный цикл**

Затратный цикл на 31.12.2025 равен 0.000 дням. В отчетном периоде этот цикл короче, чем в предыдущих периодах. Причиной может быть более быстрое обновление материальных запасов и прочих оборотных активов или оперативное погашение дебиторской задолженности. Относительно значения на 31.12.2024 этот индикатор сократился на 100%. В базовом периоде он составлял 375.251 и был выше среднего по компании. У компании в базовом периоде было более продолжительное обновление материальных запасов и прочих оборотных активов и (или) длительное взыскание дебиторской задолженности, чем в большинстве других периодах.

### **Кредитный цикл**

Кредитный цикл на 31.12.2025 равен 0.000 дней. Показатель ниже среднего. В отчетном периоде компания быстрее, чем в предыдущих периодах, оплачивала обязательства перед поставщиками и подрядчиками. По сравнению со значением на 31.12.2024 кредитный цикл сократился. В базовом периоде он составлял 421.309 дней и был выше среднего. Компания медленнее чем, обычно погашала кредиторскую задолженность и прочие краткосрочные обязательства. Темп изменения 100%.

### **Чистый цикл**

Чистый цикл на 31.12.2025 равен 0.000 дней. Это больше, чем в предыдущих периодах. Такая ситуация может быть вызвана более медленным обновлением материальных запасов и прочих оборотных активов и длительной неоплатой дебиторской задолженности. А также же более быстрой скоростью погашения кредиторской задолженности, чем в предыдущих периодах. Или же всеми указанными факторами одновременно. По сравнению с базовым периодом показатель сократился, на 31.12.2024 чистый цикл составлял -46.058 дней и был меньше среднего чистого цикла. Темп изменения показателя 100%.




# Анализ рентабельности

**Высока вероятность включения компании в план выездных налоговых проверок.**

Рентабельность — это экономический показатель, показывающий насколько эффективно используются ресурсы: сырье, товары, деньги и другие материальные и нематериальные активы. Расчет рентабельности позволяет спрогнозировать прибыль, сравнить компанию с конкурентами, проверить эффективность выбранной бизнес модели, предусмотреть риск налоговой проверки. Мы рассчитываем девять основных показателей рентабельности.

**Оценка изменений показателей рентабельности, % (год к году)**

Показатель	На 31.12.2025 (отчетный период)	На 31.12.2024 (базовый период)	Темп изменения, %
Рентабельность продаж	-100	0.029	-344927.586 ↓
Рентабельность собственного капитала	22.986	45.416	-49.388 ↓
Рентабельность акционерного капитала	1840	3220	-42.857 ↓
Рентабельность оборотных активов	0.227	0.281	-19.217 ↓
Рентабельность	1.260	2.009	-37.282 ↓

производственных фондов			
Рентабельность активов	0.906	0.609	48.768 
Рентабельность финансовых вложений	0	0	0
Рентабельность основной деятельности	20.294	0.714	2742.297 
Рентабельность производства	-100	46.690	-314.179 

### Динамика показателей рентабельности

Показатель	На 31.12.2025 (отчетный период)	На 31.12.2024 (базовый период)
Рентабельность продаж	-100	0.029
Рентабельность собственного капитала	22.986	45.416
Рентабельность акционерного капитала	1840	3220
Рентабельность	0.227	0.281

оборотных активов		
Рентабельность производственных фондов	1.260	2.009
Рентабельность всех активов	0.906	0.609
Рентабельность финансовых вложений	0	0
Рентабельность основной деятельности	20.294	0.714
Рентабельность производства	-100	46.690

Рентабельность продаж и рентабельность активов ниже предельных значений. Высока вероятность включения компании в план выездных налоговых проверок.

### **Рентабельность продаж**

Рентабельность продаж на 31.12.2025 составила -100.000% при средней по отрасли 5.600%. В этом периоде деятельность компании убыточна. Такой показатель рентабельности может быть основанием для налоговой проверки. По сравнению с базовым значением показатель сократился на -344927.586%. На 31.12.2024 этот коэффициент был выше и составлял 0.029%.

### **Рентабельность собственного капитала**

Доходность собственного капитала на 31.12.2025 равна 22.986%. Это чистая прибыль, которую принес каждый рубль собственного капитала компании. Относительно значения на 31.12.2024 этот показатель сократился. В базовом периоде уровень доходности собственного капитала составлял 45.416%. Темп изменения составил -49.388%.

### **Рентабельность акционерного капитала**

Рентабельность акционерного капитала на 31.12.2025 равна 1840.000%. Таким был уровень доходности у средств, вложенных собственниками (акционерами) в компанию в отчетном периоде. По сравнению с базовым периодом на 31.12.2024 показатель сократился. В базовом периоде доходность каждого рубля, вложенного собственниками, составляла 3220.000%. Темп изменения рентабельности -42.857%.

### **Рентабельность оборотных активов**

Рентабельность оборотных активов на 31.12.2025 равна 0.227%. Столько чистой прибыли получила компания на каждый рубль, вложенный в оборотные активы, в отчетном периоде. На 31.12.2024 рентабельность оборотных активов составляла 0.281%, такую доходность имели оборотные активы компании в базовом периоде. Показатель снизился. Темп изменения составил -19.217%.

### **Рентабельность производственных фондов**

Рентабельность производственных фондов на 31.12.2025 равна 1.260%. Такую прибыль в отчетном периоде приносил каждый рубль, вложенный в производственные фонды компании. Темп изменения показателя составил -37.282%. Рентабельность производственных фондов сокращается. В базовом периоде на 31.12.2024 она составляла 2.009%. Столько приносил каждый рубль, вложенный в производственные фонды компании.

### **Рентабельность всех активов**

Рентабельность всех активов на 31.12.2025 равна 0.906%. Это чистая прибыль, которую принес каждый рубль, вложенный

в имущество компании. В отчетном периоде показатель ниже средней по отрасли 3.900%. Это может быть основанием для налоговой проверки, нужно оценить этот риск. Относительно значения на 31.12.2024 рентабельность имущества увеличилась на 48.768%. В базовом периоде доходность активов компании составляла 0.609%.

### **Рентабельность финансовых вложений**

Рентабельность финансовых вложений на 31.12.2025 равна 0%. Доходность нулевая, т.к. в отчетном периоде компания не вкладывала средства в финансовые вложения. По сравнению с базовым периодом на 31.12.2024 показатель не изменился.

### **Рентабельность основной деятельности**

Доходность основной деятельности на 31.12.2025 составила 20.294%. Это прибыль, которую принес каждый рубль затрат в основную деятельность компании, в отчетном периоде. По сравнению с базовым периодом показатель вырос. Темп изменения составил 2742.297%. В базовом периоде основная деятельность также приносила прибыль, доходность на 31.12.2024 составила 0.714%.

### **Рентабельность производства**

Рентабельность производства на 31.12.2025 равна -100.000%. Такой убыток понесла компания на каждый рубль затрат, вложенных в производство в отчетном периоде. По сравнению с базовым периодом показатель сократился. Темп изменения составил -314.179%. В базовом периоде на 31.12.2024 доходность производственной деятельности составляла 46.690% на рубль затрат.

# Анализ безубыточности

**Запас прочности компании нулевой. Безубыточно сокращать объем продаж нельзя**

Анализ включает оценку точки безубыточности, запаса прочности компании, а также ее маржинального дохода.

## Оценка показателей безубыточности

Показатель	Значение		Темп изменений, %
	На 31.12.2025 (отчетный период)	На 31.12.2024 (базовый период)	
Точка безубыточности, тыс руб.	0	0	0
Валовая маржа, тыс руб.	0	100946	-100
Отклонение от точки безубыточности, тыс руб.	0	100946	-100
Запас прочности по точке безубыточности, %	0	100	-100

## Динамика показателей безубыточности

Показатель	Значение	
	На 31.12.2025 (отчетный период)	На 31.12.2024 (базовый период)
Точка безубыточности, тыс руб.	0	0
Валовая маржа, тыс руб.	0	100946
Отклонение от точки безубыточности, тыс руб.	0	100946
Запас прочности по точке безубыточности, %	0	100

Точка безубыточности на 31.12.2025 - 0 тыс руб, то есть фактический объем продаж равен пороговому значению. Это значит в отчетном периоде полученной выручки хватало только для покрытия всех расходов, связанных с основной деятельностью. Темп изменения этого показателя 0%. Значит показатель сократился по сравнению со значением в базовом периоде, которое составило 0 тыс руб. Это говорит о том, что в базовом периоде фактический объем продаж был выше границы безубыточности, то есть основная компания деятельность была прибыльна. У предприятия не было недостатка средств для погашения всех расходов, связанных с реализацией продукции (услуг).

Валовая маржа на 31.12.2025 0 тыс руб. Сумма этого показателя покрывает постоянные затраты, но не дает дополнительную прибыль – значит, в отчетном периоде бизнес не достаточно эффективен. Необходимо сокращать переменные расходы и увеличивать объем продаж. Относительно значения на 31.12.2024 ее сумма сократилась (-100%) и составила 100 946 тыс руб. Это говорит о том, что в базовом периоде сумма этого показателя не только покрывала постоянные затраты, но и приносила дополнительную прибыль.

Отклонение от точки безубыточности или запас прочности в рублях на 31.12.2025 0 тыс руб. Нулевой показатель говорит о том, что в отчетном периоде компании за счет выручки удалось покрыть только расходы. Она не получила ни рубля прибыли. По сравнению со значением на 31.12.2024 он сократился на -100% и составил 100 946 тыс руб. Это свидетельствует о том, что в базовом периоде компания за счет выручки могла не только покрыть все затраты, но и получить прибыль. Запас прочности по точке безубыточности на 31.12.2025 0%. Это значит, в отчетном периоде компания не могла снижать объем реализации ни на рубль, чтобы избежать убытков. На 31.12.2024 этот показатель 100%, то есть на эту долю в базовом периоде компания могла сократить объем реализации не получив ни рубля убытка. В общем темп его изменения -100.00%, то есть запас прочности компании сократился.

Анализ безубыточности показал, что один из важных показателей устойчивости – запас прочности компании на отчетную дату равен 0 тыс руб. это 0% от объема реализации. Это означает, что компания не может снижать объем реализации ни на рубль, во избежание убытков.

# Анализ структуры баланса

## Балансовая стоимость имущества компании по сравнению с базовым периодом уменьшилась

Анализ баланса включает оценку структуры имущества компании (актив) и источников его формирования (пассив). На основании загруженных данных сервис рассчитывает среднее значение каждого показателя баланса с отчетного по базовый период, а также темп его изменения в процентах: рост или снижение.

## Структура активов (имущества) компании

Статья баланса	Код строки	На 31.12.2025 (отчетный период)		Среднее значение за периодисследования(с 31.12.2024 по 31.12.2025)	На 31.12.2024 (базовый период)		Темп изменения, %	Абсолютное изменение, тыс руб
		тыс руб.	Доля в имуществе, %		тыс руб.	Доля в имуществе, %		
<b>I. Внеоборотные активы</b>								
Нематериальные активы	1110	0	0	0.000	0	0	0	0
Результаты исследований и разработок	1120	0	0	0.000	0	0	0	0

Нематериальные поисковые активы	1130	0	0	0.000	0	0	0	0
Материальные поисковые активы	1140	0	0	0.000	0	0	0	0
Основные средства	1150	0	0	1726.500	3453	2.910	-100.000	3453
Доходные вложения в материальные ценности	1160	0	0	0.000	0	0	0	0
Финансовые вложения	1170	0	0	0.000	0	0	0	0
Отложенные налоговые активы	1180	0	0	295.500	591	0.498	-100.000	591

Прочие внеоборотные активы	1190	0	0	0.000	0	0	0	0
<b>Итого по разделу I</b>	1100	0	0	2022.000	4044	3.408	-100.000	4044
<b>II. Оборотные активы</b>								
Запасы	1210	31980	67.698	32234.500	32489	27.382	-1.567	509
Налог на добавленну ю стоимость по приобретен ным ценностям	1220	16	0.034	16.000	16	0.013	0.000	0
Дебиторска я задолженно сть, в том числе	1230	15209	32.196	43250.500	71292	60.085	-78.667	56083

Долгосрочная дебиторская задолженность	1231	0	0	0.000	0	0	0	0
Финансовые вложения	1240	0	0	0.000	0	0	0	0
Денежные средства	1250	34	0.072	5422.000	10810	9.111	-99.685	10776
Прочие оборотные активы	1260	0	0	0.000	0	0	0	0
<b>Итого по разделу II</b>	<b>1200</b>	<b>47239</b>	<b>100</b>	<b>80923.000</b>	<b>114607</b>	<b>96.592</b>	<b>-58.782</b>	<b>67368</b>
<b>Баланс</b>	<b>1600</b>	<b>47239</b>	<b>100</b>	<b>82945.000</b>	<b>118651</b>	<b>100</b>	<b>-60.187</b>	<b>71412</b>

Структура имущества компании на 31.12.2025 характеризуется соотношением: 0.000% внеоборотных активов и 100.000% оборотных средств. По сравнению с 31.12.2024 стоимость всех активов сократилась на 60.187%, то есть на 71 412 тыс руб.

Стоимость имущества изменилась:

- из-за сокращения балансовой стоимости:
  - основных средств на 100%;
  - отложенных налоговых активов на 100%;
  - дебиторской задолженности на 78.667%;
  - денежных средств на 99.685%.

Ключевые активы компании (доля свыше 10% в валюте баланса) в текущем периоде:

- запасы - 67.698%;
- дебиторская задолженность - 32.196%.

### Структура пассивов компании

Статья баланса	Код строки	На 31.12.2025 (отчетный период)		Среднее значение за периодиследования(с 31.12.2024 по 31.12.2025)	На 31.12.2024 (базовый период)		Темп изменения, %	Абсолютное изменение, тыс руб
		тыс руб.	Доля в имуществе, %		тыс руб.	Доля в имуществе, %		
<b>III. Капитал и резервы</b>								
Уставный капитал	1310	10	0.021	10.000	10	0.008	0.000	0

Собственные акции, выкупленные у акционеров	1320	0	0	0.000	0	0	0	0
Переоценка внеоборотных активов	1340	0	0	0.000	0	0	0	0
Добавочный капитал	1350	0	0	0.000	0	0	0	0
Резервный капитал	1360	0	0	0.000	0	0	0	0
Нераспределенная прибыль (непокрытый убыток)	1370	882	1.867	790.500	699	0.589	26.180	183

<b>Итого по разделу III</b>	1300	892	1.888	800.500	709	0.598	25.811	183
<b>IV. Долгосрочные обязательства</b>								
Заемные средства	1410	560	1.185	560.000	560	0.472	0.000	0
Отложенные налоговые обязательства	1420	2	0.004	433.000	864	0.728	-99.769	862
Оценочные обязательства	1430	0	0	0.000	0	0	0	0
Прочие обязательства	1450	0	0	0.000	0	0	0	0
<b>Итого по разделу</b>	<b>1400</b>	<b>562</b>	<b>1.190</b>	<b>993.000</b>	<b>1424</b>	<b>1.200</b>	<b>-60.534</b>	<b>862</b>

<b>IV</b>								
<b>V. Краткосрочные обязательства</b>								
Заемные средства	1510	0	0	0.000	0	0	0	0
Кредиторская задолженность	1520	45784	96.920	81151.500	116519	98.203	-60.707	70735
Доходы будущих периодов	1530	0	0	0.000	0	0	0	0
Оценочные обязательства	1540	0	0	0.000	0	0	0	0
Прочие обязательства	1550	0	0	0.000	0	0	0	0
<b>Итого по разделу</b>	<b>1500</b>	<b>45784</b>	<b>96.920</b>	<b>81151.500</b>	<b>116519</b>	<b>98.203</b>	<b>-60.707</b>	<b>70735</b>

<b>V</b>								
<b>Баланс</b>	1700	47239	100	82945.000	118651	100	-60.187	71412

Структура имущества компании на 31.12.2025 характеризуется соотношением: 1.888% собственных средств, 1.190% долгосрочных обязательств и 96.920% краткосрочных обязательств. Изменение совокупных пассивов 60.187% (балансовая сумма сократилась).

Стоимость пассивов изменилась:

- из-за увеличения балансовой стоимости:  
- нераспределенной прибыли на 26.18%.
- из-за сокращения балансовой стоимости:  
- отложенных налоговых обязательств на 99.769%;  
- кредиторской задолженности на 60.707%.

Сумма собственных средств компании по сравнению с базовым периодом на 31.12.2024 увеличилась на 25.811%;  
На отчетную дату 31.12.2025 сумма собственных средств выросла по сравнению со средним значением за период с 31.12.2024 по 31.12.2025 (800.5 тыс руб.).

На текущую дату основные источники финансирования компании (доля свыше 10% в пассиве баланса):

- кредиторская задолженность - 96.920%.

# Агрегированный баланс

## Агрегированный баланс сформирован

Агрегированный баланс составлен из однородных статей бухгалтерского баланса. Активы сгруппированы по степени их ликвидности:

- трудно реализуемые;
- медленно реализуемые;
- быстро реализуемые и абсолютно ликвидные.

Пассивы сгруппированы по видам и срокам их погашения:

- условно постоянные;
- обязательства со сроком погашения более и менее 12 месяцев.

## Показатели агрегированного баланса

Показатель	На 31.12.2025 (отчетный период)	На 31.12.2024 (базовый период)	Темп изменений, %	Абсолютное изменение, тыс руб.
<b>АКТИВ</b>				
Внеоборотные активы	0	4044	-100	-4044
Оборотные активы	47239	114607	-58.782	-67368

Запасы и затраты	31996	32505	-1.566	-509
Краткосрочная дебиторская задолженность	0	0	0	0
Денежные средства и краткосрочные финансовые вложения	34	10810	-99.685	-10776
Прочие оборотные активы	0	0	0	0
<b>Баланс</b>	<b>47239</b>	<b>118651</b>	<b>-60.187</b>	<b>-71412</b>
<b>ПАССИВ</b>				
Собственный капитал	892	709	25.811	183
Долгосрочные обязательства	562	1424	-60.534	-862
Займы и кредиты	560	560	0	0
Прочие долгосрочные пассивы	2	864	-99.769	-862

Краткосрочные обязательства	45784	116519	-60.707	-70735
Займы и кредиты	0	0	0	0
Кредиторская задолженность	45784	116519	-60.707	-70735
Прочие краткосрочные пассивы	0	0	0	0
<b>Баланс</b>	<b>47238</b>	<b>118652</b>	<b>-60.188</b>	<b>-71414</b>

#### Динамика показателей агрегированного баланса

Показатель	На 31.12.2025 (отчетный период)	На 31.12.2024 (базовый период)
<b>АКТИВ</b>		
Внеоборотные активы	0	4044
Оборотные активы	47239	114607
Запасы и затраты	31996	32505
Краткосрочная дебиторская	0	0

задолженность		
Денежные средства и краткосрочные финансовые вложения	34	10810
Прочие оборотные активы	0	0
Баланс	47239	118651
<b>ПАССИВ</b>		
Собственный капитал	892	709
Долгосрочные обязательства	562	1424
Займы и кредиты	560	560
Прочие долгосрочные пассивы	2	864
Краткосрочные обязательства	45784	116519
Займы и кредиты	0	0
Кредиторская задолженность	45784	116519
Прочие краткосрочные пассивы	0	0

Баланс	47238	118652
--------	-------	--------

# Анализ финансовых результатов

**В отчетном периоде основная деятельность компании была прибыльной**

Анализ включает оценку ключевых показателей отчета о финансовых результатах компании. Это полученная выручка, прибыль от продаж и чистая прибыль компании. Результаты работы фирмы анализируются в динамике с базового по отчетный период.

## Структура финансовых результатов деятельности компании

Статья доходов и расходов	Код строки	На 31.12.2025 (отчетный период)	Среднее значение	На 31.12.2024 (базовый период)	Темп изменений %	Абсолютное изменениетыс руб
Выручка от продажи товаров, продукции, работ, услуг	2110	0	50473	100946	-100	100946
Себестоимость продаж	2120	225	34520.500	68816	-99.673	68591
Валовая прибыль (убыток)	2100	-225	15952.500	32130	-100.700	32355

Коммерческие расходы	2210	0	0	0	0	0
Управленческие расходы	2220	752	16426.500	32101	-97.657	31349
Прибыль (убыток) от продаж	2200	-977	-474	29	-3468.966	1006
Доходы от участия в других организациях	2310	0	0	0	0	0
Проценты к получению	2320	352	331	310	13.548	42
Проценты к уплате	2330	0	0	0	0	0
Прочие доходы	2340	2185	1355	525	316.190	1660
Прочие расходы	2350	1132	637	142	697.183	990
Прибыль	2300	428	575	722	-40.720	294

(убыток) до налогообложения							
ЕВІТ(прибыль до уплаты процентов и налогов)	2300 и 2330	428	575	722	-40.720	294	
Налог на прибыль	2410	-244	-322	-400	39	156	
Текущий налог на прибыль	2411	514	385.500	257	100	257	
Отложенный налог на прибыль	2412	270	63	-144	287.500	414	
Прочее	2460	0	0	0	0	0	
Чистая прибыль (убыток) отчетного периода	2400	184	253	322	-42.857	138	

Совокупный финансовый результат периода	2500	184	253	322	-42.857	138
---	------	-----	-----	-----	---------	-----

<b>ГЕНЕРАЛЬНЫЙ ДИРЕКТОР ООО "СТРОЙАКТИВ"</b>	<b>РОССОЛ МИХАИЛ ЭДУАРДОВИЧ</b>
<b>Главный бухгалтер ООО "СТРОЙАКТИВ"</b>	<b>РОССОЛ МИХАИЛ ЭДУАРДОВИЧ</b>