

Пояснительная записка к бухгалтерской отчетности

1. Сведения об организации

Наименование юридического лица:

АВТОНОМНАЯ НЕКОММЕРЧЕСКАЯ ОРГАНИЗАЦИЯ "РЕДАКЦИЯ ГАЗЕТЫ "МИР НОВОСТЕЙ"

Идентификационный номер налогоплательщика (ИНН): 7702188268

Код причины постановки на учет (КПП): 770201001

Основным видом деятельности, который является преобладающим и имеет приоритетное значение для организации, является издание газет (ОКВЭД 58.13).

2. Анализ финансового положения АВТОНОМНАЯ НЕКОММЕРЧЕСКАЯ ОРГАНИЗАЦИЯ "РЕДАКЦИЯ ГАЗЕТЫ "МИР НОВОСТЕЙ"

2.1. Структура имущества и источники его формирования

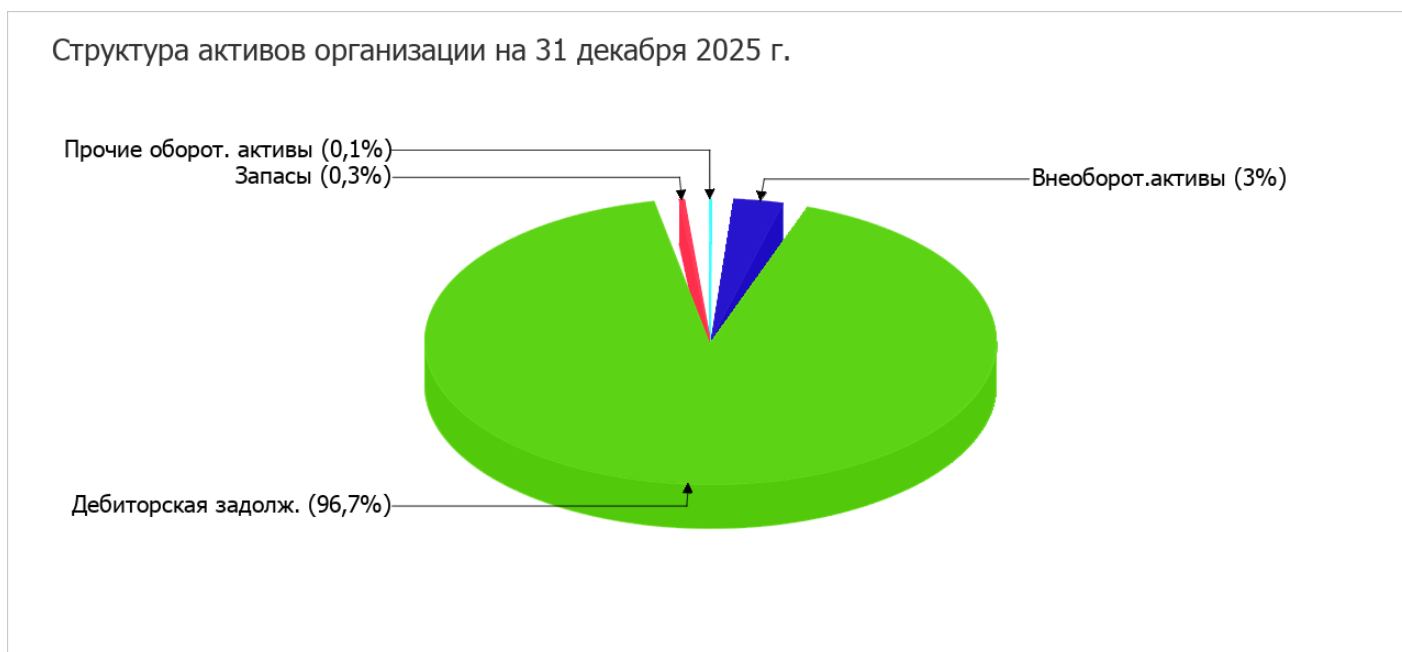
Показатель	Значение показателя				Изменение за анализируемый период	
	в тыс. руб.		в % к валюте баланса		тыс. руб. (гр.3- гр.2)	± % ((гр.3- гр.2) : гр.2)
	31.12.2024	31.12.2025	на начало анализируемого периода (31.12.2024)	на конец анализируемого периода (31.12.2025)		
Актив						
1. Внеоборотные активы	882	882	2,7	3	-	-
в том числе: основные средства	-	-	-	-	-	-
нематериальные активы	-	-	-	-	-	-
2. Оборотные, всего	31 450	28 794	97,3	97	-2 656	-8,4
в том числе: запасы	39	81	0,1	0,3	+42	+107,7
дебиторская задолженность	31 044	28 686	96	96,7	-2 358	-7,6
денежные средства и краткосрочные финансовые вложения	27	27	0,1	0,1	-	-
Пассив						
1. Собственный капитал	9 370	8 610	29	29	-760	-8,1
Справочно: Чистые активы	9 370	8 611	29	29	-759	-8,1
2. Долгосрочные обязательства, всего	7 851	8 278	24,3	27,9	+427	+5,4
в том числе: заемные средства	7 851	8 278	24,3	27,9	+427	+5,4

Показатель	Значение показателя				Изменение за анализируемый период	
	в тыс. руб.		в % к валюте баланса		тыс. руб. (гр.3- гр.2)	± % ((гр.3- гр.2) : гр.2)
	31.12.2024	31.12.2025	на начало анализируемого периода (31.12.2024)	на конец анализируемого периода (31.12.2025)		
3. Краткосрочные обязательства*, всего	15 111	12 787	46,7	43,1	-2 324	-15,4
в том числе: заемные средства	4	4	<0,1	<0,1	-	-
Валюта баланса	32 332	29 676	100	100	-2 656	-8,2

* Без доходов будущих периодов, возникших в связи с безвозмездным получением имущества и государственной помощи, включенных в собственный капитал.

Структура активов организации на 31.12.2025 характеризуется большой долей (97%) текущих активов и малым процентом внеоборотных средств. Активы организации за весь период уменьшились на 2 656 тыс. руб. (на 8,2%). При этом собственный капитал организации изменился практически пропорционально активам организации (уменьшился на 760 тыс. руб.).

На диаграмме ниже наглядно представлено соотношение основных групп активов организации:



Снижение величины активов организации связано со снижением следующих позиций актива бухгалтерского баланса (в скобках указана доля изменения статьи в общей сумме всех отрицательно изменившихся статей):

- дебиторская задолженность – 2 358 тыс. руб. (87,4%)
- прочие оборотные активы – 340 тыс. руб. (12,6%)

Одновременно, в пассиве баланса снижение наблюдается по строкам:

- кредиторская задолженность – 1 513 тыс. руб. (49,1%)
- прочие краткосрочные обязательства – 810 тыс. руб. (26,3%)
- нераспределенная прибыль (непокрытый убыток) – 760 тыс. руб. (24,7%)

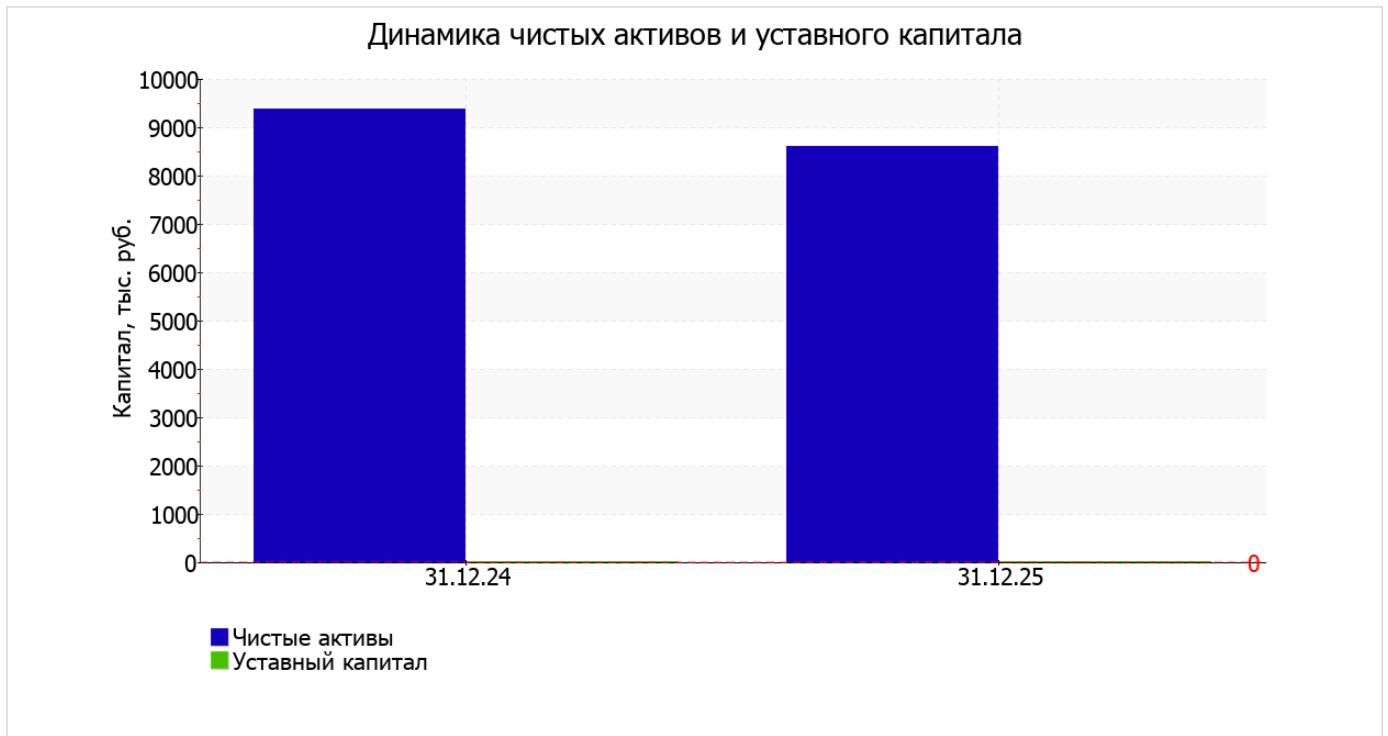
Среди положительно изменившихся статей баланса можно выделить "запасы" в активе и "долгосрочные заемные средства" в пассиве (+42 тыс. руб. и +427 тыс. руб. соответственно).

на 31.12.2025 собственный капитал организации составил 8 610,0 тыс. руб. за весь анализируемый период собственный капитал организации явно снизился (-760 тыс. руб.).

2.2. Чистые активы организации

Показатель	Значение показателя				Изменение	
	в тыс. руб.		в % к валюте баланса		тыс. руб. (гр.3- гр.2)	± % ((гр.3- гр.2) : гр.2)
	31.12.2024	31.12.2025	на начало анализируемого периода (31.12.2024)	на конец анализируемого периода (31.12.2025)		
1. Чистые активы	9 370	8 611	29	29	-759	-8,1
2. Уставный капитал	–	–	–	–	–	–
3. Превышение чистых активов над уставным капиталом (стр.1-стр.2)	9 370	8 611	29	29	-759	-8,1

Имеющаяся величина чистых активов положительно характеризует финансовое положение, полностью удовлетворяя требованиям нормативных актов к величине чистых активов организации. При этом необходимо отметить снижение чистых активов на 8,1% за весь рассматриваемый период. Несмотря на нормальную относительно уставного капитала величину чистых активов, их дальнейшее снижение может привести к ухудшению данного соотношения. На следующем графике наглядно представлена динамика чистых активов и уставного капитала организации.



2.3. Анализ финансовой устойчивости организации

2.3.1. Основные показатели финансовой устойчивости организации

Показатель	Значение показателя		Изменение показателя (гр.3-гр.2)	Описание показателя и его нормативное значение
	31.12.2024	31.12.2025		
Коэффициент автономии	0,29	0,29	–	Отношение собственного капитала к общей сумме капитала. нормальное значение для данной отрасли: 0,5 и более (оптимальное 0,6-0,75).
Коэффициент обеспеченности собственными оборотными средствами	0,27	0,27	–	Отношение собственных оборотных средств к оборотным активам. нормальное значение: не менее 0,1.
Коэффициент покрытия инвестиций	0,53	0,57	+0,04	Отношение собственного капитала и долгосрочных обязательств к общей сумме капитала. нормальное значение для данной отрасли: 0,7 и более.
Коэффициент маневренности собственного капитала	0,91	0,9	-0,01	Отношение собственных оборотных средств к источникам собственных средств. нормальное значение: 0,2 и более.
Коэффициент обеспеченности запасов	217,64	95,41	-122,23	Отношение собственных оборотных средств к стоимости запасов. нормальное значение: не менее 0,5.
Коэффициент краткосрочной задолженности	0,66	0,61	-0,05	Отношение краткосрочной задолженности к общей сумме задолженности.

Коэффициент автономии организации на 31.12.2025 составил **0,29**. Полученное значение показывает, что ввиду недостатка собственного капитала (**29%** от общего капитала) организация в значительной степени зависит от кредиторов. коэффициент автономии за весь рассматриваемый период практически не изменился.

Структура капитала организации представлена ниже на диаграмме:



коэффициент обеспеченности собственными оборотными средствами за весь анализируемый период снизился всего лишь менее чем на **0,01**, до **0,27**. на 31.12.2025 коэффициент демонстрирует очень хорошее значение.

за год наблюдался ощутимый рост коэффициента покрытия инвестиций до **0,57** (на **0,04**). Значение коэффициента на последний день анализируемого периода (31.12.2025) ниже нормативного значения.

коэффициент обеспеченности материальных запасов на последний день анализируемого периода (31.12.2025) составил **95,41**. за весь рассматриваемый период отмечено существенное снижение коэффициента обеспеченности материальных запасов – на **122,23**. на 31.12.2025 значение коэффициента обеспеченности материальных запасов можно характеризовать как вполне соответствующее нормальному.

По коэффициенту краткосрочной задолженности видно, что на 31.12.2025 доля долгосрочной задолженности в общих долгах организации составляет 39,3%. При этом в течение анализируемого периода доля долгосрочной задолженности выросла на 5,1%.

2.4. Ликвидность

Показатель ликвидности	Значение показателя		Изменение показателя (гр.3 - гр.2)	Расчет, рекомендованное значение
	31.12.2024	31.12.2025		
1. Коэффициент текущей (общей) ликвидности	2,08	2,25	+0,17	Отношение текущих активов к краткосрочным обязательствам. нормальное значение для данной отрасли: 1,9 и более.
2. Коэффициент быстрой (промежуточной) ликвидности	2,06	2,25	+0,19	Отношение ликвидных активов к краткосрочным обязательствам. нормальное значение для данной отрасли: 1 и более.
3. Коэффициент абсолютной ликвидности	<0,01	<0,01	–	Отношение высоколиквидных активов к краткосрочным обязательствам. нормальное значение для данной отрасли: 0,25 и более.

[На конец периода] коэффициент текущей ликвидности имеет значение, соответствующее норме (**2,25** при нормативном значении 1,9). При этом в течение анализируемого периода коэффициент вырос на **0,17**.

Значение коэффициента быстрой (промежуточной) ликвидности тоже соответствует норме – **2,25** при норме 1. Это свидетельствует о достаточности ликвидных активов (т. е. наличности и других активов, которые можно легко обратить в денежные средства) для погашения краткосрочной кредиторской задолженности.

При норме 0,25 значение коэффициента абсолютной ликвидности составило **<0,01**. При этом с начала период коэффициент абсолютной ликвидности не изменился.

3. Анализ эффективности деятельности организации

3.1. Обзор результатов деятельности

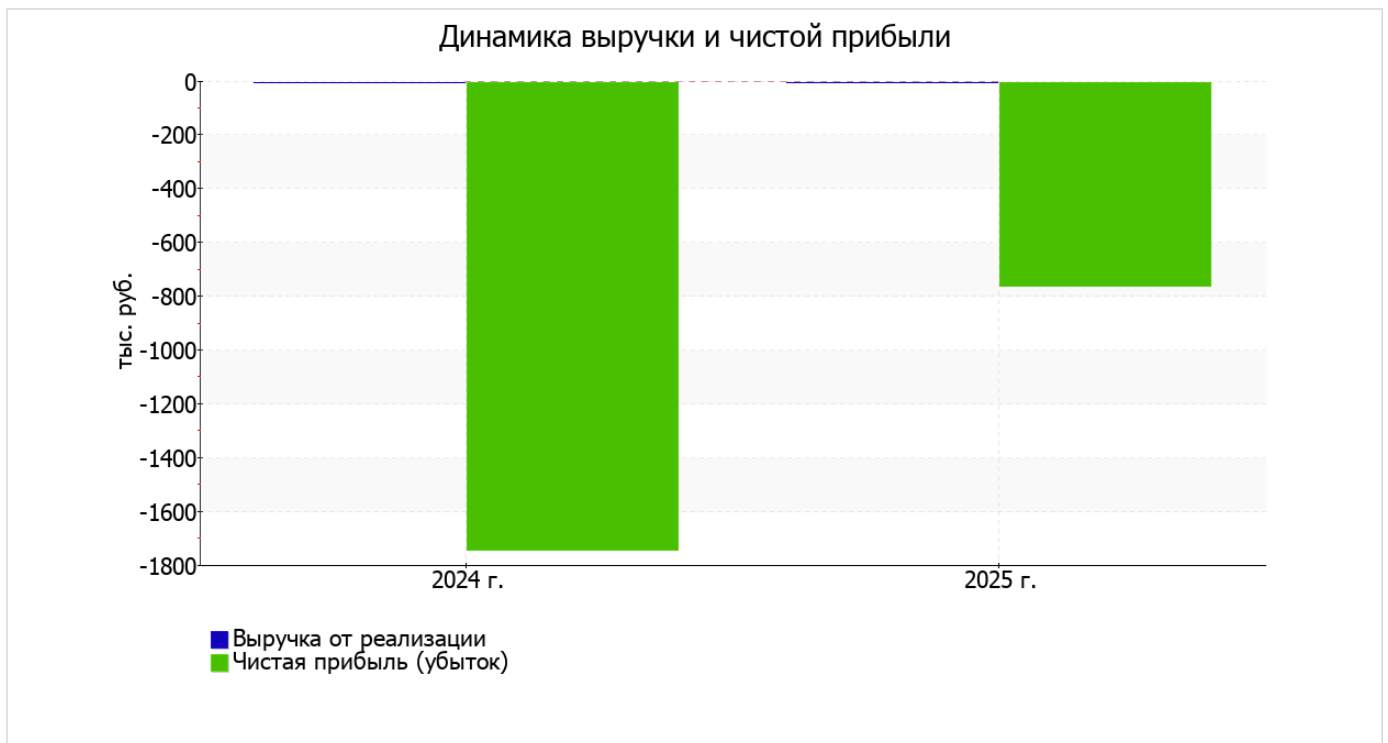
Основные финансовые результаты деятельности АВТОНОМНАЯ НЕКОММЕРЧЕСКАЯ ОРГАНИЗАЦИЯ "РЕДАКЦИЯ ГАЗЕТЫ "МИР НОВОСТЕЙ" за весь рассматриваемый период приведены ниже в таблице.

Из "Отчета о финансовых результатах" следует, что в течение анализируемого периода организация получила убыток от продаж в размере **747** тыс. руб. По сравнению с аналогичным периодом прошлого года убыток от продаж снизился на **1 006** тыс. руб., или на **57,4%**.

убыток от прочих операций за весь анализируемый период составил **7** тыс. руб., что на 31 тыс. руб. меньше, чем сальдо прочих доходов-расходов за аналогичный период прошлого года. При этом величина убытка от прочих операций составляет 0,9% от абсолютной величины убытка от продаж за анализируемый период.

Показатель	Значение показателя, тыс. руб.		Изменение показателя		Средне- годовая величина, тыс. руб.
	2024 г.	2025 г.	тыс. руб. (гр.3 - гр.2)	± % ((3-2) : 2)	
1. Выручка	-	-	-	-	-
2. Расходы по обычным видам деятельности	1 753	747	-1 006	-57,4	1 250
3. Прибыль (убыток) от продаж (1-2)	-1 753	-747	+1 006	↑	-1 250
4. Прочие доходы и расходы, кроме процентов к уплате	24	-7	-31	↓	9
5. ЕВІТ (прибыль до уплаты процентов и налогов) (3+4)	-1 729	-754	+975	↑	-1 242
6. Проценты к уплате	-	-	-	-	-
7. Налог на прибыль, изменение налоговых активов и прочее	-15	-7	+8	↑	-11
8. Чистая прибыль (убыток) (5-6+7)	-1 744	-761	+983	↑	-1 253
Справочно: Совокупный финансовый результат периода	-1 744	-761	+983	↑	-1 253
Изменение за период нераспределенной прибыли (непокрытого убытка) по данным бухгалтерского баланса (измен. стр. 1370)	x	-760	x	x	x

Изменение выручки наглядно представлено ниже на графике.



3.2. Анализ рентабельности

Показатели рентабельности	Значения показателя (в %, или в копейках с рубля)		Изменение показателя	
	2024 г.	2025 г.	коп., (гр.3 - гр.2)	± % ((3-2) : 2)
1. Рентабельность продаж (величина прибыли от продаж в каждом рубле выручки). нормальное значение для данной отрасли: 6% и более.	-	-	-	-
2. Рентабельность продаж по ЕБИТ (величина прибыли от продаж до уплаты процентов и налогов в каждом рубле выручки).	-	-	-	-
3. Рентабельность продаж по чистой прибыли (величина чистой прибыли в каждом рубле выручки). нормальное значение для данной отрасли: 4% и более.	-	-	-	-

Далее в таблице представлены три основных показателя, характеризующие рентабельность использования вложенного в предпринимательскую деятельность капитала.

Показатель рентабельности	Значение показателя, %	Расчет показателя
	2025 г.	
Рентабельность собственного капитала (ROE)	-8,5	Отношение чистой прибыли к средней величине собственного капитала. нормальное значение для данной отрасли: 17% и более.
Рентабельность активов (ROA)	-2,5	Отношение чистой прибыли к средней стоимости активов. нормальное значение для данной отрасли: 8% и более.
Прибыль на задействованный капитал (ROCE)	-4,4	Отношение прибыли до уплаты процентов и налогов (ЕБИТ) к собственному капиталу и долгосрочным обязательствам.

[За последний период] каждый рубль собственного капитала АВТОНОМНАЯ НЕКОММЕРЧЕСКАЯ ОРГАНИЗАЦИЯ "РЕДАКЦИЯ ГАЗЕТЫ "МИР НОВОСТЕЙ" обеспечил 0,085 руб. убытка.

за период 01.01–31.12.2025 значение рентабельности активов является критическим (-2,5%).

3.3. Деловая активность (оборачиваемость активов и обязательств)

В следующей таблице рассчитаны показатели оборачиваемости ряда активов, характеризующие скорость возврата вложенных в предпринимательскую деятельность денежных средств, а также показатель оборачиваемости кредиторской задолженности при расчетах с поставщиками и подрядчиками.

Показатель оборачиваемости	Значение в днях	Коэфф. 2025 г.
	2025 г.	
Оборачиваемость оборотных средств (отношение средней величины оборотных активов к среднедневной выручке*; нормальное значение для данной отрасли: не более 150 дн.)	-	-
Оборачиваемость запасов (отношение средней стоимости запасов к среднедневной себестоимости проданных товаров; нормальное значение для данной отрасли: 9 и менее дн.)	29	12,5

Показатель оборачиваемости	Значение в днях	Коэфф. 2025 г.
	2025 г.	
Оборачиваемость дебиторской задолженности (отношение средней величины дебиторской задолженности к среднедневной выручке; нормальное значение для данной отрасли: 61 и менее дн.)	–	–
Оборачиваемость кредиторской задолженности (отношение средней величины кредиторской задолженности к среднедневной выручке)	–	–
Оборачиваемость активов (отношение средней стоимости активов к среднедневной выручке; нормальное значение для данной отрасли: 177 и менее дн.)	–	–
Оборачиваемость собственного капитала (отношение средней величины собственного капитала к среднедневной выручке)	–	–

* Приведен расчет показателя в днях. Значение коэффициента равно отношению 365 к значению показателя в днях.

При этом требуется 29 дней, чтобы расходы организации по обычным видам деятельности составили величину среднегодового остатка материально-производственных запасов.

4. Выводы по результатам анализа

По результатам проведенного анализа выделены и сгруппированы по качественному признаку основные показатели финансового положения и результатов деятельности АВТОНОМНАЯ НЕКОММЕРЧЕСКАЯ ОРГАНИЗАЦИЯ "РЕДАКЦИЯ ГАЗЕТЫ "МИР НОВОСТЕЙ" за весь анализируемый период.

Показатели финансового положения и результатов деятельности организации, имеющие отрицательные значения:

- коэффициент автономии имеет неудовлетворительное значение (0,29);
- изменение собственного капитала практически соответствует общему изменению активов АВТОНОМНАЯ НЕКОММЕРЧЕСКАЯ ОРГАНИЗАЦИЯ "РЕДАКЦИЯ ГАЗЕТЫ "МИР НОВОСТЕЙ";
- коэффициент покрытия инвестиций ниже нормы (доля собственного капитала и долгосрочных обязательств составляет только 57% от общего капитала организации);
- за период 01.01–31.12.2025 получен убыток от продаж (-747 тыс. руб.), хотя и наблюдалась положительная динамика по сравнению с аналогичным периодом прошлого года (+1 006 тыс. руб.);
- убыток от финансово-хозяйственной деятельности за период с 01.01.2025 по 31.12.2025 составил -761 тыс. руб. (+983 тыс. руб. по сравнению с аналогичным периодом прошлого года).

Среди показателей, исключительно хорошо характеризующих финансовое положение организации, можно выделить следующие:

- значение коэффициента обеспеченности собственными оборотными средствами, равное 0,27, характеризуется как, без сомнения, хорошее;
- коэффициент текущей (общей) ликвидности полностью соответствует нормативному значению;
- полностью соответствует нормальному значению коэффициент быстрой (промежуточной) ликвидности;
- абсолютная финансовая устойчивость по величине излишка собственных оборотных средств.

Положительно финансовое положение организации характеризует следующий показатель – чистые активы превышают уставный капитал, однако за весь анализируемый период произошло снижение их величины.

Показателем, имеющим значение на границе норматива, является следующий – не в полной мере соблюдается нормальное соотношение активов по степени ликвидности и обязательств по сроку погашения.

В ходе анализа был получен лишь один показатель, имеющий критическое значение – существенно ниже нормативного значения коэффициент абсолютной ликвидности.

Согласно полученным показателям финансовое положение АВТОНОМНАЯ НЕКОММЕРЧЕСКАЯ ОРГАНИЗАЦИЯ "РЕДАКЦИЯ ГАЗЕТЫ "МИР НОВОСТЕЙ" можно оценить как удовлетворительное – основные показатели укладывается в норматив или близки к нему. Финансовое состояние организации позволяет осуществлять эффективную финансово-хозяйственную деятельность, сохраняя возможность для привлечения необходимых кредитных ресурсов.