

Пояснительная записка к бухгалтерской отчетности

1. Сведения об организации

Наименование юридического лица:

ОБЩЕСТВО С ОГРАНИЧЕННОЙ ОТВЕТСТВЕННОСТЬЮ "СИБИРСКИЕ СЕРВИСНЫЕ ТЕХНОЛОГИИ"

Идентификационный номер налогоплательщика (ИНН): 7022001875

Код причины постановки на учет (КПП): 702201001

Основным видом деятельности, который является преобладающим и имеет приоритетное значение для организации, является деятельность по благоустройству ландшафта (ОКВЭД 81.30).

2. Анализ финансового положения

2.1. Структура имущества и источники его формирования

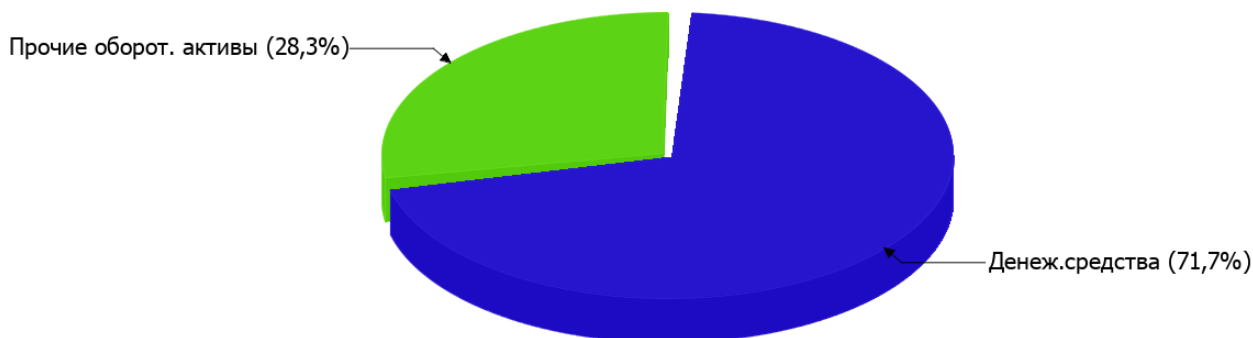
Показатель	Значение показателя				Изменение за анализируемый период	
	в тыс. руб.		в % к валюте баланса		тыс. руб. (гр.3- гр.2)	± % ((гр.3- гр.2) : гр.2)
	31.12.2024	31.12.2025	на начало анализируемого периода (31.12.2024)	на конец анализируемого периода (31.12.2025)		
Актив						
Внеоборотные активы	–	–	–	–	–	–
Оборотные	127	113	100	100	-14	-11
Пассив						
Собственный капитал	41	26	32,3	23	-15	-36,6
Долгосрочные обязательства	-1	-1	-0,8	-0,9	–	↓
Краткосрочные обязательства	87	88	68,5	77,9	+1	+1,1
Валюта баланса	127	113	100	100	-14	-11

* Без доходов будущих периодов, включенных в собственный капитал.

Соотношение основных качественных групп активов организации на последний день анализируемого периода характеризуется отсутствием внеоборотных средств при 100% текущих активов. Активы организации за весь рассматриваемый период уменьшились на 14 тыс. руб. (на 11%). Учитывая уменьшение активов, необходимо отметить, что собственный капитал уменьшился еще в большей степени – на 36,6%. опережающее снижение собственного капитала относительно общего изменения активов – фактор негативный.

На диаграмме ниже представлена структура активов организации в разрезе основных групп:

Структура активов организации на 31 декабря 2025 г.



Снижение величины активов организации связано со снижением следующих позиций актива бухгалтерского баланса (в скобках указана доля изменения статьи в общей сумме всех отрицательно изменившихся статей):

- денежные средства и денежные эквиваленты – 13 тыс. руб. (92,9%)
- финансовые и другие оборотные активы – 1 тыс. руб. (7,1%)

Одновременно, в пассиве баланса снижение произошло по строке "капитал и резервы" (-15 тыс. руб., или 100% вклада в снижение пассивов организации за год).

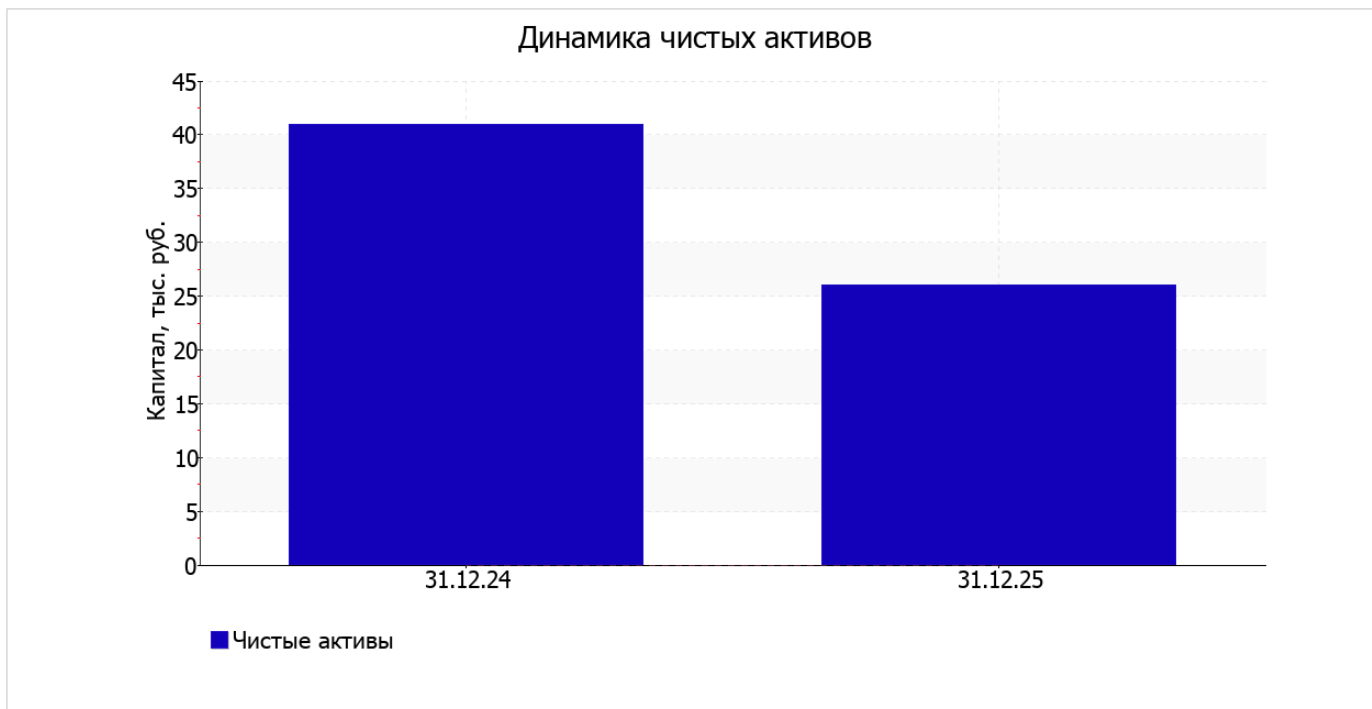
Среди положительно изменившихся статей баланса можно выделить "краткосрочная кредиторская задолженность" в пассиве (+1 тыс. руб.).

на 31.12.2025 собственный капитал организации составил 26 тыс. руб. за последний год собственный капитал организации уменьшился на 15 тыс. руб., или на 36,6%.

2.2. Оценка стоимости чистых активов организации

Показатель	Значение показателя				Изменение	
	в тыс. руб.		в % к валюте баланса		тыс. руб. (гр.3-гр.2)	± % ((гр.3-гр.2) : гр.2)
	31.12.2024	31.12.2025	на начало анализируемого периода (31.12.2024)	на конец анализируемого периода (31.12.2025)		
1. Чистые активы	41	26	32,3	23	-15	-36,6

Имеющаяся величина чистых активов положительно характеризует финансовое положение, полностью удовлетворяя требованиям нормативных актов к величине чистых активов организации. Однако необходимо отметить снижение чистых активов на 36,6% за год. Несмотря на нормальную относительно уставного капитала величину чистых активов, их дальнейшее снижение может привести к ухудшению данного соотношения. Ниже на графике представлено изменение чистых активов организации.



2.3. Анализ финансовой устойчивости организации

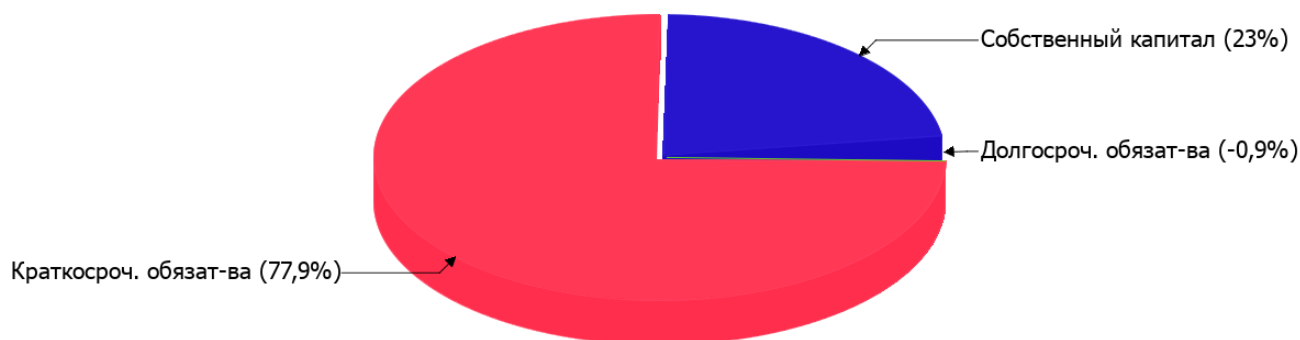
2.3.1. Основные показатели финансовой устойчивости организации

Показатель	Значение показателя		Изменение показателя (гр.3-гр.2)	Описание показателя и его нормативное значение
	31.12.2024	31.12.2025		
Коэффициент автономии	0,32	0,23	-0,09	Отношение собственного капитала к общей сумме капитала. нормальное значение для данной отрасли: 0,5 и более (оптимальное 0,6-0,7).
Коэффициент обеспеченности собственными оборотными средствами	0,32	0,23	-0,09	Отношение собственных оборотных средств к оборотным активам. нормальное значение: 0,1 и более.
Коэффициент покрытия инвестиций	0,31	0,22	-0,09	Отношение собственного капитала и долгосрочных обязательств к общей сумме капитала. нормальное значение для данной отрасли: 0,7 и более.
Коэффициент обеспеченности запасов	–	–	–	Отношение собственных оборотных средств к стоимости запасов. нормальное значение: 0,5 и более.
Коэффициент краткосрочной задолженности	1,01	1,01	–	Отношение краткосрочной задолженности к общей сумме задолженности.

Коэффициент автономии организации на последний день анализируемого периода составил **0,23**. Полученное значение показывает, что ввиду недостатка собственного капитала (**23%** от общего капитала) организация в значительной степени зависит от кредиторов. за год коэффициент автономии существенно снизился (на **0,09**).

На диаграмме ниже наглядно представлена структура капитала организации:

Структура капитала организации на 31 декабря 2025 г.



коэффициент обеспеченности собственными оборотными средствами за год существенно уменьшился до **0,23** (на **0,09**). на 31 декабря 2025 г. значение коэффициента является вполне соответствующее нормальному.

за весь анализируемый период отмечено сильное уменьшение коэффициента покрытия инвестиций с **0,31** до **0,22** (т.е. на **0,09**). Значение коэффициента на 31.12.2025 значительно ниже допустимой величины (доля собственного капитала и долгосрочных обязательств в общей сумме капитала организации составляет **22%**).

2.4. Ликвидность

Показатель ликвидности	Значение показателя		Изменение показателя (гр.3 - гр.2)	Расчет, рекомендованное значение
	31.12.2024	31.12.2025		
Коэффициент текущей (общей) ликвидности	1,46	1,28	-0,18	Отношение текущих активов к краткосрочным обязательствам. нормальное значение для данной отрасли: 1,9 и более.
Коэффициент абсолютной ликвидности	1,08	0,92	-0,16	Отношение денежных средств и их эквивалентов к краткосрочным обязательствам. нормальное значение для данной отрасли: 0,2 и более.

[На конец периода] при норме 1,9 коэффициент текущей (общей) ликвидности имеет значение **1,28**. Более того следует отметить отрицательную динамику показателя – в течение анализируемого периода коэффициент текущей ликвидности снизился на **-0,18**.

Коэффициент абсолютной ликвидности имеет значение, соответствующее норме (**0,92**). При этом в течение анализируемого периода имело место ухудшение значения показателя – коэффициент снизился на **-0,16**.

3. Выводы по результатам анализа

По результатам проведенного анализа выделены и сгруппированы по качественному признаку основные показатели финансового положения (по состоянию на последний день анализируемого периода (31.12.2025)) и результатов деятельности ОБЩЕСТВО С ОГРАНИЧЕННОЙ ОТВЕТСТВЕННОСТЬЮ "СИБИРСКИЕ СЕРВИСНЫЕ ТЕХНОЛОГИИ" в течение анализируемого периода.

Показатели финансового положения организации, имеющие исключительно хорошие значения:

- на 31 декабря 2025 г. значение коэффициента обеспеченности собственными оборотными средствами, равное **0,23**, можно характеризовать как полностью укладывающееся в норму;
- коэффициент абсолютной ликвидности полностью соответствует нормальному значению;
- абсолютная финансовая устойчивость по величине излишка собственных оборотных средств.

Приведенные ниже 3 показателя финансового положения и результатов деятельности организации имеют отрицательные значения:

- низкая величина собственного капитала относительно общей величины активов (**23%**);
- коэффициент текущей (общей) ликвидности ниже принятой нормы;
- недостаточная рентабельность активов (**0%** за период с 01.01.2025 по 31.12.2025).

С позитивной стороны результаты деятельности организации характеризуют такие показатели:

- финансовый результат от продаж за весь анализируемый период равен нулю;
- чистая прибыль равна нулю..

С критической стороны финансовое положение организации характеризуют следующие показатели:

- опережающее снижение собственного капитала относительно общего изменения активов организации;
- коэффициент покрытия инвестиций значительно ниже нормы (доля собственного капитала и долгосрочных обязательств в общей сумме капитала организации составляет **22%** (нормальное значение для данной отрасли: не менее 70%).

Положительно финансовое положение организации характеризует следующий показатель – чистые активы превышают уставный капитал, однако за весь анализируемый период произошло снижение величины чистых активов.

В соответствии с полученными показателями финансовое положение ОБЩЕСТВО С ОГРАНИЧЕННОЙ ОТВЕТСТВЕННОСТЬЮ "СИБИРСКИЕ СЕРВИСНЫЕ ТЕХНОЛОГИИ" можно оценить как удовлетворительное – основные показатели укладывается в нормативные значения, либо близки к нормативу. Финансовое состояние организации позволяет осуществлять эффективную финансово-хозяйственную деятельность, сохраняя возможность для привлечения необходимых кредитных ресурсов.